

# V I V E N T Ø

/ Katalóg SK 2023  
1. edícia



**DVERE EBEN**

KLÚČ K VÁŠMU DOMOVU


**OD  
PODLAHY  
AŽ PO  
DVERE**





# PANELY HERO

NOVINKA



HERO 01 str. 198



HERO 02 str. 198



HERO 03 str. 199



HERO 04 str. 199




HERO 05 str. 200



HERO 06 str. 200



HERO 07 str. 201



HERO 08 str. 201

# PANELY RYFLA

NOVINKA



RYFLA 01 str. 202

## OBSAH

Odtiene	8
Typy zasklení	10
Smery otvárania dverí	11
Konštrukcia dverových krídel	12
Opis symbolov	18

### Interiérové dvere

- kolekcia BRILLIANT	23
- kolekcia ELEGANTE	43
- kolekcia PRESTIGE	61
- kolekcia BASIC	107

### Interiérové vchodové dvere

135

### Dvere namieru

143

### Zárubne a príslušenstvo

179

### Dekoračné panely

- kolekcia HERO	196
- kolekcia RYFLA	202

### Kľučky

204

### Príslušenstvo

209

### Technické informácie

214



**DVERE EBEN**  
KĽÚČ K VÁŠMU DOMOVU

INTERIÉROVÉ DVERE  
KUCHYNSKÉ LINKY NA MIERU  
VSTAVANÉ SKRINE  
PODLAHY  
STAVEBNÉ PÚZDRA

VIAC AŽO  
27 ROKOV  
SKÚSENOSTÍ

**OD  
PODLAHY  
AŽ PO  
DVERE**

☎ 0903 463 869  
🌐 dvere-eben.sk  
✉ info@dvere-eben.sk  
📍 Boldocká cesta 7, 903 01 Senec

### CENNÁ INFORMÁCIA

Aktuálnu verziu katalógu  
nájdete vždy na adrese:  
[vivento.pl/katalog](http://vivento.pl/katalog)



# KOLEKCIA BRILLIANT



**BA** str. 24



**BB** str. 26



**BC** str. 28



**BD** str. 30



**BE** str. 32



**BF** str. 34



**BG** str. 36



**BH** str. 38



**BO** str. 40

# KOLEKCIA PRESTIGE



**PA** str. 62



**AN** str. 64




**PB** str. 66



**PC** str. 68



**PK** str. 78




**PL** str. 80



**PN** str. 82



**PO** str. 84



**PT** str. 94



**PU** str. 96



**PW** str. 98



**PX** str. 100


# KOLEKCIA ELEGANTE



**EA** str. 44



**EB** str. 46



**EC** str. 48



**ED** str. 50



**NOVINKA**

**EE** str. 52



**NOVINKA**

**EF** str. 54



**NOVINKA**

**EG** str. 56



**NOVINKA**

**EH** str. 58



**PE** str. 70



**PH** str. 72



**PI** str. 74



**PJ** str. 76



**PP** str. 86



**PQ** str. 88



**PR** str. 90



**MI** str. 92



**PY** str. 102



**PZ** str. 104

## drzwi na iare

VIVENTO

Ak ste nenašli dvere, ktoré hľadáte, obráťte sa na nás. Naše oddelenie „Dveri namieru“ čaká na nové výzvy!

Napíšte nám na: [info@vivento.pl](mailto:info@vivento.pl)

# KOLEKCIA BASIC



ŠTANDARD  
str. 108



ASTORIA  
MIRROR  
str. 110



ASTORIA  
BLACK  
str. 112



ASTORIA  
GOLD  
str. 114



ASTORIA  
WHITE  
str. 116



PRESTON  
str. 120



MANHATTAN  
str. 121



FLAVIO  
str. 121



BOSTON  
str. 122



CLASSIC  
str. 122



LAMBRO  
str. 123



CENTUR  
str. 123



MEDIOLAN  
str. 124



PESARO  
str. 124



TRIVENTO  
str. 125



DALLAS  
str. 125



MADRYT  
str. 126



MACADI-3  
str. 126



CARSON  
str. 127



PANAMA  
str. 127



PORTO  
str. 128



RIMINI  
str. 128



SOFIA  
str. 129



LIMA  
str. 129



VERONA  
str. 130



VEDI  
str. 130



VENTE  
str. 131



SAPORO  
str. 131



ANATOLIA  
str. 132



SARA  
str. 133

# INTERIÉROVÉ VCHODOVÉ DVERE



SOLID PLUS  
ŠTANDARD  
str. 136



SOLID PLUS  
ASTORIA  
str. 136



SOLID PLUS  
VEGAS  
str. 136




AKUSTICKÉ  
str. 138



AKUSTICKÉ  
PROTIPOŽIARNE EI30, EI60  
str. 140

# DVERE NAMIERU



Univerzálne dvere  
INVE str. 148



Bezpodrážkové dvere  
SIMPLE str. 150




Reverzné dvere  
str. 152



Dvere zličované so stenou  
INVISIBLE str. 154



Dvere CONTRAST  
str. 156




NOVINKA

Dvojfarebné dvere  
str. 158



Šikmé dvere  
str. 159



Dvere s dvierkami pre zvieratá  
str. 160



Dvere s výdajným okienkom  
INSET str. 162




Vahadlové dvere SWING  
str. 164



Dvojkridlové dvere  
str. 166



Posuvné dvere v nástennom  
systéme str. 168



Posuvné dvere v nástennom  
systéme MAGIC str. 170



Posuvné dvere v nástennom  
systéme LOFT str. 172



Posuvné dvere v systéme  
skrytom v stene str. 174



Skladacie dvere  
FOLD str. 176

# ODTIENE

## Vyberte pre vás ideálny odtieň!

Ponúkame až šesť skupín odtieňov, vďaka tomu každý nájde niečo pre seba. Tmavé odtiene dreva dodávajú eleganciu a šmrnc, kým svetlé odtiene opticky rozširujú priestor. A možno máte radšej niečo modernejšie a originálnejšie? V takom prípade pozývame! Pozrite si naše dvere v rôznych odtieňoch, nechýbajú v bielej, sivej, čiernej či dokonca námornickej modrej. Vyberte dvere, ktoré sa perfektne hodia do vášho interiéru.

Všetky odtiene predstavené v katalógu boli vytvorené tlačou a vzhľadom na limity tlačiarenskej technológie sa môžu líšiť od skutočných. Vnímanie farebných odtieňov ovplyvňuje aj: osvetlenie, typ podkladu a jeho štruktúra, a tiež aj odtiene okolia. Vnímanie daného odtieňa a štruktúry v skutočnosti ovplyvňuje aj veľkosť predstavenej vzorky, preto odporúčame, aby ste si dané odtiene pozreli naživo v predajných salónoch, kde sú dostupné vzorkovníky aj vystavené výrobky. Laminát predstavený vo vzorkovníku je len malý výsek celku. Dekoračná fólia imituje prírodu a je veľmi rozmanitá. Podľa toho, ktorý fragment daného balu sa použije, konkrétny výrobok sa môže odlišovať od vzorky, čo sa však nepovažuje za chybu.

### SKUPINA PVC

Dverové krídla sú laminované vysokokvalitným PVC laminátom so štruktúrou prírodného dreva (okrem odtieňa supermatná sivá). Vďaka vysokej odolnosti voči mechanickým poškodeniam, zašpineniu a UV žiareniu, sa dvere vynikajúco hodia do obytných budov, aj do verejných budov. Zárubne sa vyrábajú v skupine odtieňov PP.



Štruktúrovaná biela




Supermatná sivá



Prírodný dub Grandson

### SKUPINA PP

Dvere sú laminované dekoračným laminátom na báze polypropylénu, ktorého povrch je pokrytý vrstvou číreho teplotu tvrdého laku, ktorý zaručuje odolnosť voči poškrabaniu. Vysokokvalitný výrobok, určený na použitie v intenzívne používaných objektoch, aj v obytných budovách.



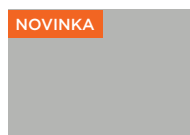
Supermatná biela




Štruktúrovaná biela



Supermatná sivá



Svetlosivá




Námornicka modrá



Prírodný dub Grandson

### SKUPINA CPL

Dvere sú laminované vysokokvalitným dvojvrstvovým laminátom, ktorý sa skladá z papiera impregnovaného teplotu tvrdého živicami a z podkladového materiálu, ktorý dáva výrobku potrebnú pružnosť. Laminát sa vyznačuje vysokou tvrdosťou povrchu, odolnosťou voči poškrabaniu a oderu a – vďaka použitiu mechanickej štruktúry na povrchu odtieňa Žiarivá sivá a Vlašský orech – efektom prírodného dreva.



Biela Uni



Sivá Uni



Žiarivá sivá



Antracit Uni



Vlašský orech



Čierna Uni



## SKUPINA CLPL

Dverové krídla a zárubne sú pokryté mimoriadne trvácny syntetickým laminátom CLPL. Dekor je pokrytý melamínovo-akrylátovo-polyuretánovou živicoou, ktorá vynikajúco chráni povrch pred odieraním, poškodeniami a pôsobením svetla. Vysokokvalitný laminát na nepoznanie imituje krásnu, prirodzenú textúru dreva, vďaka čomu je toto riešenie vybrané do domov, bytov, škôl, kancelárií a hotelov.



Smrekovec bielený



Dub medový




Dub španielsky



Dub starý

## SKUPINA FF

Dverové krídla aj zárubne sú laminované laminátom odolným voči oderu, ktorý imituje textúru dreva. Trvácne a dôkladné zhotovenie je ideálnym návrhom pre zákazníkov, ktorí hľadajú efektné riešenia.



Bianco



Biela Sibiu



Dub snežný



Dub striebřistý



Dub Cornwall



Dub Halifax



Orech kolumbijský



Céder



Dub Sonoma



Dub Riviera



Dub jantárový



Dub Catania



Dub Delano



Orech Nussbaum



Mango Bengali



Dub antracit

## SKUPINA LAK

Dverové krídla sú pokryté lakovaným HDF, chráneným povlakom z UV filtrom so zvýšenou odolnosťou voči poškrabaniu. Bezproblémové mnohoročné používanie. Charakteristickou vlastnosťou tejto skupiny je odlišný odtieň dverového krídla a rámu, dekoračných prvkov a zasklievacích líšt.



Biela



Dub bielený



Dub strieborný



Brest škandinávsky

# TYPY SKIEL

Široký výber skiel umožňuje vytvoriť neopakovateľné interiéry. V našej ponuke nájdete matné, priehľadné (číre) sklá, s motívmi, a tiež aj farebné. Vďaka nim môžete dať svojim dverám neopakovateľný charakter a vytvoriť zaujímavý dekoračný efekt. Zasklenie môže mať aj praktickú funkciu, napríklad v prípade dverí používaných v kúpeľni či spálni, kde môže poskytovať náležité súkromie. Spoznajte našu ponuku a vyberte si zasklenie, ktoré najlepšie zodpovedá vašim potrebám a očakávaniam.



Satin kalené



Satin kalené fazetové



Číre kalené fazetové



Satin VSG 2.2.1



Satin VSG 3.3.1 fazetové



Číre VSG 3.3.1 fazetové



Satin deco



Satin lines



Lacomat



Chinchila



Biela kôra



Satin macadi kalené



Satin Sapporo kalené




Čierne VSG 2.2.1




Čierne Lacobel




Zlaté Lacobel



Biela Lacobel



Zrkadlo



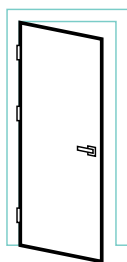
Grafitové zrkadlo



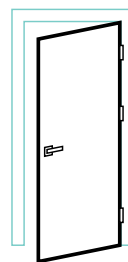
Visiosun

# SMERY OTVÁRANIA DVERÍ

JEDNOKRÍDLOVÉ

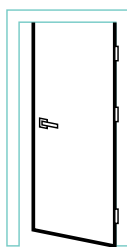


ľavé

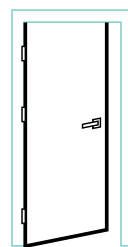


pravé

REVERZNÉ




ľavé




pravé

DVOJKRÍDLOVÉ

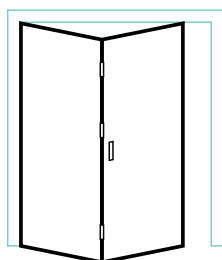


ľavé

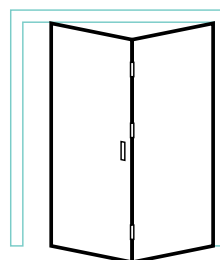


pravé

SKLADACIE FOLD

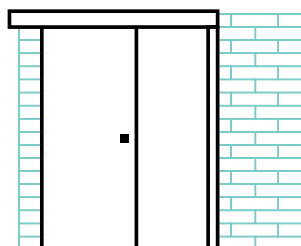


ľavé

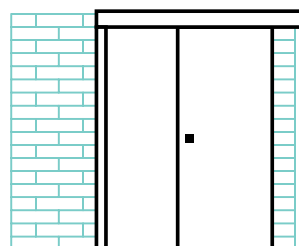


pravé

POSUVNÉ



doľava



doprava

# KONŠTRUKCIA DVEROVÝCH KRÍDEL

## RÁMOVÉ DVERE BRILLIANT

3 pánty v štandarde  
zaručujú vysokú  
pevnosť voči  
zaťaženiám

stabilizujúce pero

neštandardné rozmery

**VOLBA**

posuvný systém

**VOLBA**

bez zasklievacích líšt

drevené stabilizačné kolíky

priečne panely s rovnakou  
hrúbkou, akú má horná  
a dolná väzba

dvojkridlový systém

**VOLBA**

sklo Satin VSG 2.2.1  
v štandarde

vysokokvalitné  
lamináty

padacie tesnenie

**VOLBA**

horná a dolná väzba  
s rovnakou výškou  
(netýka sa modelu BG)

poldrážková  
technológia

bezpoldrážková  
technológia SIMPLE

**VOLBA**

solídna rámová konštrukcia

široká ponuka kľučiek

**VOLBA**

široká ponuka dekorov



plná konštrukcia bez  
prázdnych priestorov

hranol z dreva a MDF

zaoblené hrany

vetranie: výrez, krúžky  
(hrdlá) alebo mriežka  
(vetracie mriežky sú  
dostupná pre dvere so šírkou  
„80“ a viac)

**VOLBA**



1. zvislý prvok z kompozitu drevo-MDF
2. priečne panely MDF, všetky s rovnakou hrúbkou
3. výplň: dekor s hrúbkou 9 mm alebo sklo
4. drevené kolíky
5. stabilizačné perá

### CENNÁ INFORMÁCIA

Nezabudnite zladiť  
odtieň pántov a kľučky



# KONŠTRUKCIA DVEROVÝCH KRÍDEL

## RÁMOVÉ DVERE ELEGANTE

stabilizujúce pero

bez zasklievacích líšt

3 pánty v štandarde  
zaručujú vysokú pevnosť  
voči zaťaženiám

sklo VSG 2.2.1 v štandarde

neštandardné rozmery

posuvný systém

dvojkřídlový systém

niklové kovania

drevené  
stabilizačné  
kolíky

padacie tesnenie

poldrážková  
technológia

bezpoldrážková  
technológia SIMPLE

**VOLBA**

solídna rámová konštrukcia

široká ponuka dekorov

široká ponuka kľučiek

**VOLBA**

zaoblené hrany


plná konštrukcia  
bez prázdnych miest

hranol z MDF

vetranie: výrez, krúžky  
(hrdlá) alebo mriežka  
(vetracie mriežky sú  
dostupné pre dvere so  
šírkou „80“ a viac)


**VOLBA**

1. zvislý prvok z MDF
2. priečne panely MDF s hrúbkou 30 mm
3. výplň: sklo
4. drevené kolíky
5. stabilizujúce pero




# KONŠTRUKCIA DVEROVÝCH KRÍDEL

## RÁMOVÉ DVERE PRESTIGE



1. zvislý prvok z MDF
2. priečne panely MDF s hrúbkou 30 mm a 16 mm
3. výplň dekorom s hrúbkou 6 alebo 9 mm alebo sklom
4. drevené kolíky
5. stabilizujúce pero



# KONŠTRUKCIA DVEROVÝCH KRÍDEL

## PANELOVÉ DVERE BASIC

výstuž pod samozatvárač

**VOLBA**

posuvný systém

**VOLBA**

hrana SOFT (zaoblená, s lemom vytiahnutým na povrch krídla)

**VOLBA**

hrana ŠTANDARD s viditeľnou nitkou lepenia

Nitka lepenia vo dverách z kolekcie BASIC sa vyznačuje ostrou hranou na styku dvoch rôznych materiálov, čiže povrchu a lemu, a je to charakteristická črta tohto výrobku.

tretí pánt, zvyšuje pevnosť voči záťažiam

**VOLBA**

široká ponuka skiel

dvojkridlový systém

**VOLBA**

drevená konštrukcia

**VOLBA**

poldrážková technológia

bezpoldrážková technológia SIMPLE

**VOLBA**

neštandardné rozmery

**VOLBA**

2 pánty zaručujúce vysokú pevnosť voči zaťažiam

poldrážka 20 mm

**VOLBA**

dvojité hranol

dvojfarebné dvere

**VOLBA**

moderná zasklievacia lišta

výplň z plnej dosky

**VOLBA**

systém Contrast


**VOLBA**

reverzný systém

**VOLBA**

široká ponuka kľučiek

zasklievacie rámy sú upevnené kolíkmi



široká ponuka dekorov

vetranie: zrezanie, krúžky alebo mriežka

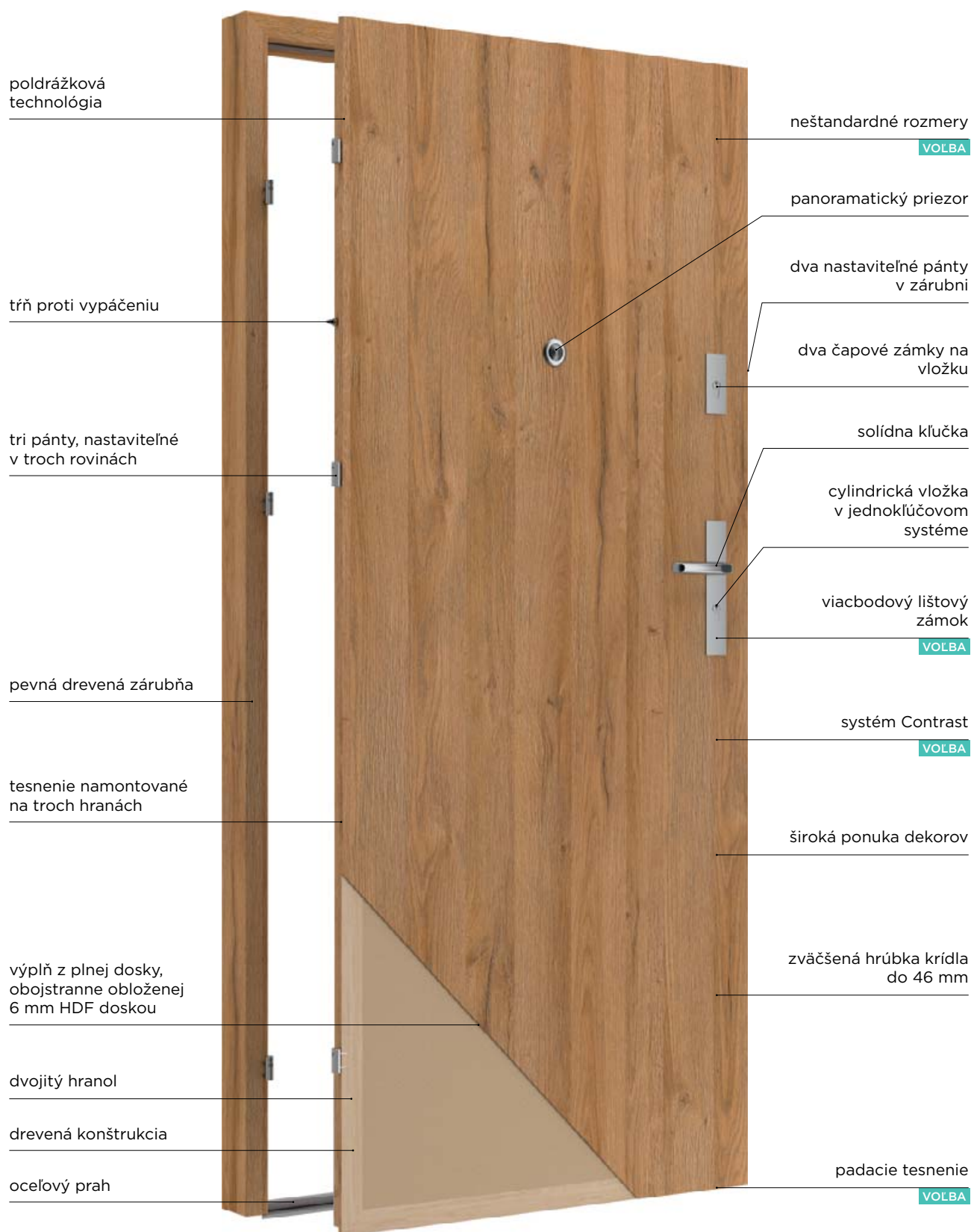
**VOLBA**

padacie tesnenie

**VOLBA**

# KONŠTRUKCIA DVEROVÝCH KRÍDEL

## DVERE BASIC SOLID PLUS





# OPIS SYMBOLOV

## TYPY KONŠTRUKCIÍ DVEROVÝCH KRÍDEL

1. výplň: dekor alebo sklo
2. plná a masívna konštrukcia z MDF (ELEGANTE a PRESTIGE) alebo z dreva a MDF (BRILLIANT)
3. drevené kolíky
4. stabilizačné perá




Rámová konštrukcia

### RÁMOVÁ KONŠTRUKCIA

Série BRILLIANT, ELEGANTE a PRESTIGE sú nielen výnimočne krásne, ale vďaka použitiu rámovej technológie vo všetkých modeloch, je to tiež mimoriadne trvácne a pevné riešenie. Základom je masívna konštrukcia, odolná voči deformáciám, z drevovláknitých dosiek alebo s drevenými prvkami. Všetky jej prvky sú masívne, navzájom spojené kolíkmi a tzv. perami, ktoré dodatočne spevňujú a stabilizujú celé dverové krídlo. Rámová konštrukcia umožňuje skrakovanie dverí až do 30 mm.

1. vonkajšia vrstva (obklad) z HDF
2. spevňujúca a stabilizačná výplň - voština
3. dvojitý hranol z MDF




Konštrukcia MDF

### KONŠTRUKCIA MDF

Základom konštrukcie je pevný hranol z drevotrieskovej MDF dosky, výplňou je spevňovacia a stabilizačná vrstva - voština. Vonkajšia vrstva je z drevovláknitej dosky HDF s hrúbkou 3 mm, ktorá je obložená vybraným dekorom. Dvere sa vďaka použitiu dvojitého hranola dajú pri dolnej hrane skratiť až o 30 mm.

1. vonkajšia vrstva (obklad) z HDF
2. spevňujúca a stabilizačná výplň - voština
3. dvojitý hranol z ihličnatého dreva



Drevená konštrukcia

### DREVENÁ KONŠTRUKCIA

Technológia používaná vo dverách zo skupiny BASIC je solídny a nadčasový riešením. Základom konštrukcie je tradičný hranol z ihličnatého dreva. Výstužnou a stabilizačnou výplňou je vrstva tzv. „včelieho plástu“. Vonkajšiu vrstvu, tzn. obloženie, tvorí drevovláknitá doska HDF s hrúbkou 3 mm a vybraný dekor. Dvere sa vďaka použitiu dvojitého hranola dajú pri dolnej hrane skratiť až o 60 mm.

1. vonkajšia vrstva (obklad) z HDF
2. výplň z plného panela
3. dvojitý hranol z ihličnatého dreva



Výplň plnou doskou

### KONŠTRUKCIA S VÝPLŇOU Z PLNEJ DOSKY

Panelová výplň je veľmi trvalé a stabilné riešenie. Základom konštrukcie je drevený hranol, výplňou je plná doska. Vonkajšia vrstva je z drevovláknitej dosky HDF s hrúbkou 3 mm, ktorá je pokrytá dekorom z vybranej skupiny odtieňov. Dvere sa vďaka použitiu dvojitého hranola dajú pri dolnej hrane skratiť až o 60 mm.

# OPIS SYMBOLOV



Šité namieru

## DVERE ŠITÉ NAMIERU

Existuje možnosť objednania dverí s neštandardnou šírkou alebo s netypickou výškou, prispôbené podľa rozmerov daného dverového otvoru. Aj vo voľbe s vyžadovanými dodatočnými pántami pre dlhšie krídlo alebo so zmenou umiestnenia zámku. Viac informácií na str. 143.

## drzwi na **miare**

V I V E N T O



Rámová  
konštrukcia

## RÁMOVÁ KONŠTRUKCIA

Masívna konštrukcia odolná voči deformáciám z drevovláknitých dosiek alebo dreva a MDF. Všetky jej prvky sú masívne, navzájom spojené kolíkmi a tzv. pero spevňuje a stabilizuje celé dvere. Viac informácií na str. 12, 13, 14, 17.



Konštrukcia  
MDF

## KONŠTRUKCIA MDF

MDF hranol v štandarde Za príplatok drevený hranol, dostupný pre kolekciu dverí BASIC. Viac informácií na str. 15 a 17.



Drevená  
konštrukcia

## DREVENÁ KONŠTRUKCIA

Solidné riešenie je dostupné ako voľba pre dvere zo skupiny BASIC. Hranol z ihličnatého dreva so spevňovacou výplňou – voštinou. Obloženie je z drevovláknitej dosky HDF s hrúbkou 3 mm.



Výplň plnou  
doskou

## VÝPLŇ PLNOU DOSKOU

Štandard v kolekcii dverí SOLID PLUS. Ako voľba dostupné pre dverové krídla z kolekcie BASIC. Pre dvere so šírkou „60, „70“ a „80“ je potrebné pripočítať príplatok za dodatočný pánt.



Rámová  
konštrukcia

## RÁMIKOVÝ SYSTÉM

Dvere z kolekcie BASIC majú moderné zasklievacie lišty. Viac informácií na str. 15.



Sklo VSG  
2.2.1 alebo  
VSG 3.3.1

## SKLO VSG 2.2.1 A VSG 3.3.1.

Obojstranne hladké sklo so zvýšenou odolnosťou a mechanickou pevnosťou. Ako voľba pre kolekciu dverí PRESTIGE, v štandarde v kolekcii BRILLIANT a ELEGANTE. Viac informácií na str. 10.



Kalené sklo

## KALENÉ SKLO

Kalené sklo Satin s hrúbkou 4 mm – štandard v kolekcii PRESTIGE.



Hrana SOFT

## HRANA SOFT

Zaoblené hrany, vytvárajúce dojem opticky mäkkých, dverového krídla s poldrážkou, dostupné ako voľba poldrážkových dverových krídel z kolekcie BASIC.

Lemovanie prechádza z hrúbky krídla na jeho povrch a končí zaoblením. Preto je pri zatvorenom dverovom krídle viditeľné. Odporúčame použitie systému hrán SOFT v kombinácii so systémom Contrast. Hrana SOFT je dostupná v odtieňoch: biela Uni, čierna Uni, dub striebřistý, dub Cornwall, dub Halifax, dub Riviera, mango Bengali, orech Nussbaum.

## TYPY DOKONČENIA HRÁN



Poldrážkové krídlo  
SOFT



Štandardné poldrážkové  
krídlo



3 pánty



Moderné niklové kovania



3 spevnené pánty



3D pánty



Čierne, biele alebo zlaté pánty

## KOVANIA

Dvere z kolekcií BRILLIANT, ELEGANTE a PRESTIGE majú štandardne 3 skrutkované čapové pánty, zaručujúce vynikajúcu stabilitu dverí a vysokú odolnosť voči záťažiam. V kolekcií BRILLIANT, ELEGANTE a PRESTIGE sú pánty pokryté niklovou vrstvou, vďaka tomu sa lesknú a majú elegantný vzhľad. Znovu zosilnené dvere z kolekcie SOLID PLUS majú 3 zosilnené 3D pánty (nastaviteľné v troch rovinách).



Niklové pánty montované v kolekcií ELEGANTE a PRESTIGE v štandarde



Pozinkované pánty sú v kolekcií BASIC montované v štandarde



3D pánty montované vo dverách SOLID PLUS v štandarde



60 - 90



100



100 - 200

## ŠÍRKA DVERÍ

Šírky „60“, „70“, „80“ a „90“ sú dostupné v štandarde. Iné rozmery („100“, „110“) – ako voľba za dodatočný poplatok, podľa vybraného modelu dverí. Dvojité dvere vyrábame v rozsahu širok „100“ – „200“, podľa kolekcie a modelu.



Poldrážkové

## POLDRÁŽKOVÉ DVERE

Štandard v kolekciách BRILLIANT, ELEGANTE, PRESTIGE a BASIC. Systém, v ktorom má krídlo poldrážku, ktorá prekrýva zárubňu. Zámok skrytý v poldrážke. Viditeľné pánty a dekoračné detaily krídel dverí zvýrazňujú charakter interiérov zariadených v tradičnom a modernom štýle.



Bezpoldrážkové SIMPLE

## BEZPOLDRÁŽKOVÉ DVERE V SYSTÉME SIMPLE

Dostupné ako voľba vo dverách BRILLIANT, ELEGANTE, PRESTIGE a BASIC. V tomto systéme rovná hrana krídla vytvára jednoliatu rovinu so zárubňou. Vizúálne modernejšie, bez ozdobných detailov, ideálne do interiérov zariadených v minimalistickom štýle.



Bezpoldrážkové posuvné

## BEZPOLDRÁŽKOVÉ DVERE V POSUVNOM SYSTÉME

Bezpoldrážkové krídlo, s jednoduchými hranami a s držiakom na mieste kľučky. Moderné a minimalistické riešenie so širokým uplatnením.



Čapové zámky

## ČAPOVÉ ZÁMKY

Štandardné vybavenie vystužených dverí SOLID PLUS. Dva zadlabávacie čapové zámky na cylindrickú vložku (tzv. tyčové zámky), zaručujúce solídne zatvorenie a pocit bezpečia.



Dvojfarebné dvere

## DVOJFARBENÉ DVERE

Vďaka tomuto riešeniu môžete vo svojom dome vytvoriť nevšedný farebný akcent, a zároveň zladit' odtieň dverí s oboma zónami s rôznymi charaktermi. Dvojfarebné dvere sa vyrábajú na základe modelov z kolekcie BASIC v rámci rovnakej skupiny odtieňov.

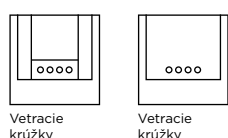
# OPIS SYMBOLOV

## VETRANIE

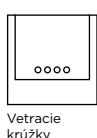
Dvere namontované v miestnostiach, ktoré vyžadujú správne vetranie (napr. v kúpeľniach), musia mať podľa stavebných predpisov špeciálne vetracie otvory s celkovou plochou 0,022 m<sup>2</sup>. Danú priepustnosť spĺňa vetracia mriežka. Môžu sa používať aj iné dostupné riešenia, pričom musia byť zachované náležité vzdialenosti medzi dverovým krídlom a podlahou, podľa šírky krídla, aby sumárna priepustnosť vzduchu bola na úrovni 0,022 m<sup>2</sup>.

Aby sme čo najlepšie splnili potreby používateľov, v dverách Vivento môžeme urobiť vetrací výrez alebo namontovať vetracie krúžky (plastové alebo kovové), či vetracie mriežky (plastové alebo z nehrdzavejúcej ocele). Vo dverách z kolekcie BRILLIANT, ELEGANTE a PRESTIGE je vetracia mriežka dostupná iba v dverových krídlach so šírkou aspoň „80“. V sérii akustických dverí sa používa protipožiarna vetracia mriežka (netýka sa dymotesných dverí). Keď je vo dverách vetracia mriežka, dvere sa môžu skrátiť o maximálne 30 mm. V kratších dverách, vyrobených na objednávku, skontrolujte, či sa zvolená forma vetrania dá vôbec použiť.

Podrobné informácie nájdete v opisoch jednotlivých modeloch dverí.



Vetracie krúžky



Vetracie krúžky

### PLASTOVÉ VETRACIE KRÚŽKY



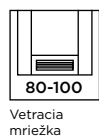
Bohatá paleta farebných odtieňov ladiacich s odtieňom krídla

### KOVOVÉ VETRACIE KRÚŽKY

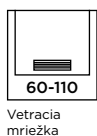


### POČET KRÚŽKOV V DVEROVÝCH KRÍDLACH

Šírka dverového krídla	Počet krúžkov	
	BRILLIANT, ELEGANTE a PRESTIGE	BASIC
60	3	4
70	4	4
80	4	5
90	5	5
100	5	5
110	5	5




Vetracia mriežka



Vetracia mriežka

### PLASTOVÁ VETRACIA MRIEŽKA



#### DOSTUPNÉ ODTIENE:

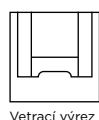
biela, dub bielený, dub halifax, dub strieborný, dub striebřistý, matné striebro, žiarivá sivá, dub starý, orech vlašský, orech nussbaum

### VETRACIA MRIEŽKA Z NEHRDZAVEJÚCEJ OCELE

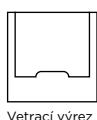


#### DOSTUPNÉ ODTIENE:

nehrdzavejúca oceľ, natretá na bielo, natretá na čierne




Vetrací výrez



Vetrací výrez

### VETRACÍ VÝREZ





Priezor

## PANORAMATICKÝ PRIEZOR 200°

Štandardné vybavenie kolekcie dverí SOLID PLUS. Vysokokvalitný priezor dostupný v rôznych odtieňoch.



Chróm

Leštená  
nehrdzavejú-  
ca oceľ

Satén chróm

Satén nikel

Mosadz

Patina

Biela

Matná  
čierna



Prahy

## PRAHY

Dvere môže mať – podľa potrieb používateľov – surový drevený prah s tesnením alebo prah z plechu z nehrdzavejúcej ocele s tesnením. Namontovanie prahu pozitívne ovplyvňuje tesnosť dverí, tepelnú izoláciu a estetiku.



Padacie tesnenie

## PADACIE TESNENIE

Štandardné vybavenie akustických dverí, ktoré sú dostupné ako voľba v sérii dverí BRILLIANT, ELEGANTE, PRESTIGE, BASIC a SOLID PLUS. Vytvára bariéru chrániacu miestnosť pred prenikaním vzduchu, zvuku, prachu, hmyzu, či dokonca dymu a ohňa. Zlepšuje zvukovú a tepelnú izoláciu.



Zvuková  
izolácia

## ZVUKOVÁ IZOLÁCIA

Špeciálna konštrukcia akustických dverí Vivento a premyslený systém tesnení zaručuje perfektné tlmenie na úrovni 32 dB, a v dvojkrídlových dverách – 27 dB.



Ohňovzdorné  
EI30/EI60

## PROTIPOŽIARNE EI30/EI60

Praktické a spoľahlivé akustické protipožiarne dvere EI30 a EI60 zaručujú nevyhnutnú protipožiarne ochranu v rozsahu požiarnej odolnosti EI30 alebo EI60 príslušne podľa daného modelu.



Samozatvárač

## SAMOZATVÁRAČ

Protipožiarne dvere rozhodujú o bezpečnosti budovy, preto musia spĺňať podmienky týkajúce sa, okrem iného, požiarnej tesnosti či kontroly prístupu, a tiež musia mať vhodný samozatvárač podľa šírky a hmotnosti dverových krídiel. Akustické protipožiarne dvere Vivento majú povrchový alebo skrytý zatvárač, ktorý má všetky požadované atesty. Samozatvárač je nevyhnutným prvkom vybavenia ohňovzdorných dverí.



Reverzné  
dvere

## REVERZNÉ DVERE

Reverzné dvere, niekedy nazývané aj opačné, sa líšia od tradičných dverí spôsobom montáže. Také dvere sa otvárajú do vnútra miestnosti, a z vonkajšej strany sú zlícované s rovinou steny. Jednoducho povedané, vyznačujú sa otváraním dovnútra, kým svojím vzhľadom pripomínajú dvere otvárané smerom von. Je to perfektné riešenie napr. v malých chodbách.



BRILLIANT BC-01, CPL Antracit Uni

# INTERIÉROVÉ DVERE

## ／ **BRILLIANT**

Moderný dizajn, najkvalitnejšie materiály, výnimočná trvácnosť. Dvere z kolekcie BRILLIANT sú vynikajúcim návrhom pre najnáročnejších používateľov

BRILLIANT BA-01, CPL Biela Uni

# BRILLIANT BA /



ODTIEŇ: CPL Biela Uni



BA-01



BA-02



BA-03



BA-04

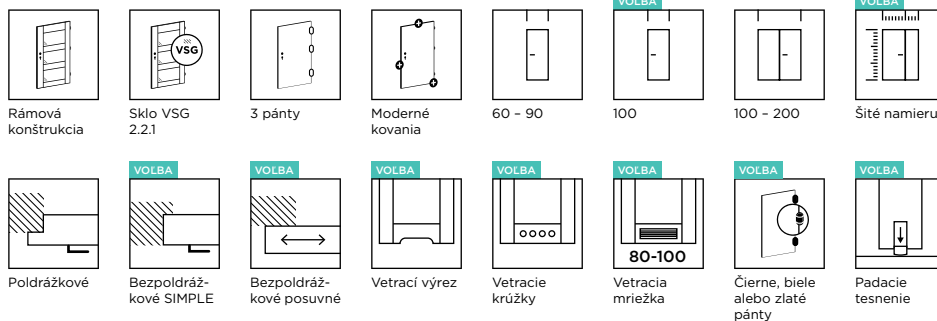


BA-05



BA-06





## DOSTUPNÉ ŠÍRKY

- „60“, „70“, „80“, „90“, iné veľkosti dostupné za príplatok

## KONŠTRUKCIA

- stabilná rámová konštrukcia z dreva a MDF

## VARIANTY ZÁRUBNÍ

- pevná: MDF
- nastaviteľná: DIN (dostupná pre stenu s hrúbkou min. 80 mm)

## VYBAVENIE

- sklo Satin VSG 2.2.1 obojstranne hladké s hrúbkou 4 mm
- zadlabávací zámok na kľúč (možnosť zámene na zámok s blokádou, na cylindrickú vložku alebo bez dolného otvoru)
- zaskrutkované čapové pánty, 3 ks

## CENNÍK

Skupina odtieňov	Cena v EUR bez DPH (s DPH)
	<b>Sklo: Satin VSG 2.2.1</b>
PP	283,00 (339,60)
CPL	273,00 (327,60)
CLPL	263,00 (315,60)

Existuje možnosť zámene skla Satin VSG 2.2.1 na čierne sklo VSG 2.2.1 za príplatok podľa individuálnej cenovej ponuky.

## VOLBY ZA PRÍPLATOK

NETYPICKÁ ŠÍRKA	PRÍPLATOK
šírka „100“	18,00 (21,60)
šírka menšia než „60“	108,00 (129,60)
netypická šírka	53,00 (63,60)

## NETYPICKÁ VÝŠKA

kratšie do 13 mm	15,00 (18,00)
kratšie nad 13 mm (individuálne posúdenie možnosti zhotovenia)	55,00 (66,00)
dlhšie do 287 mm (individuálne posúdenie možnosti zhotovenia)	55,00 (66,00)
modifikácia modelu v súvislosti s netypickou výškou dverového kridla (týka sa kridla dlhšieho a kratšieho o viac než 13 mm)	25,00 (30,00)
dodatočný pánt (vyžadovaný v prípade dverového kridla dlhšieho od 157 mm do 287 mm)	7,00 (8,40)
zmena umiestnenia zámku (odporúčaná v prípade dverí s netypickou výškou)	18,00 (21,60)

## VETRANIE

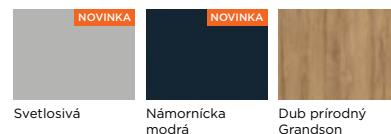
vetrací výrez	8,00 (9,60)
kovové vetracie krúžky, odtieň: nikel alebo bronz (ks)	8,00 (9,60)
plastové vetracie krúžky, odtieň: matná čierna, biela, zlato, saténový chróm alebo chróm (ks)	4,00 (4,80)
plastová vetracia mriežka, odtieň: matné striebro, do dverového kridla „80“, „90“ a „100“	15,00 (18,00)

## INÉ


bezpoldrážkové dverové kridlo, systém SIMPLE	73,00 (87,60)
bezpoldrážkové dverové kridlo, štandardný nástenný posuvný systém, LOFT nástenný alebo skrytý v stene (netýka sa skupiny odtieňov PP)	13,00 (15,60)
pasívne dverové kridlo do dvojkrídlových dverí, šírka S2 v mm: 420 - 609	108,00 (129,60)
pasívne dverové kridlo do dvojkrídlových dverí, šírka S2 v mm: 610, 710, 810, 910	23,00 (27,60)
pasívne dverové kridlo do dvojkrídlových dverí, šírka S2 v mm: 1010	40,00 (48,00)
padacie tesnenie	25,00 (30,00)

## DOSTUPNÉ ODTIENE:


### SKUPINA PP



### SKUPINA CPL



### SKUPINA CLPL



BRILLIANT BB-02, CPL Sivá Uni

# BRILLIANT BB ✓



ODTIEŇ: CPL Sivá Uni



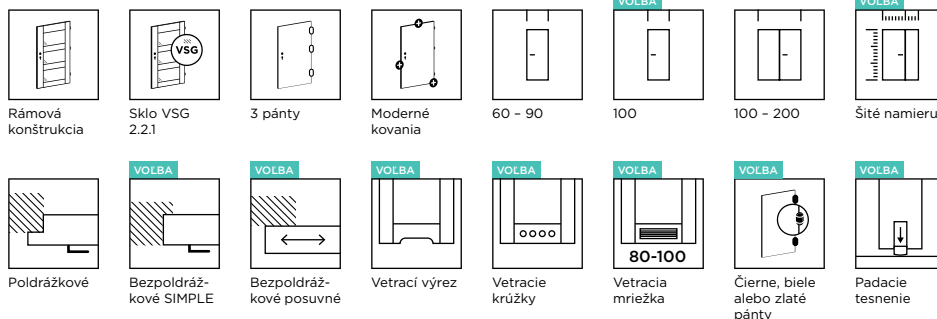
BB-01



BB-02



BB-03



## DOSTUPNÉ ŠÍRKY

- „60“, „70“, „80“, „90“, iné veľkosti dostupné za príplatok

## KONŠTRUKCIA

- stabilná rámová konštrukcia z dreva a MDF

## VARIANTY ZÁRUBNÍ

- pevná: MDF
- nastaviteľná: DIN (dostupná pre stenu s hrúbkou min. 80 mm)

## VYBAVENIE

- sklo Satin VSG 2.2.1 obojstranne hladké s hrúbkou 4 mm
- zadlabávací zámok na kľúč (možnosť zámene na zámok s blokádou, na cylindrickú vložku alebo bez dolného otvoru)
- zaskrutkované čapové pánty, 3 ks

## CENNÍK

Skupina odtieňov	Cena v EUR bez DPH (s DPH)
	<b>Sklo: Satin VSG 2.2.1</b>
PP	280,00 (336,00)
CPL	270,00 (324,00)
CLPL	263,00 (315,60)

Existuje možnosť zámene skla Satin VSG 2.2.1 na čierne sklo VSG 2.2.1 za príplatok podľa individuálnej cenovej ponuky.

## VOLBY ZA PRÍPLATOK

NETYPICKÁ ŠÍRKA	PRÍPLATOK
šírka „100“	18,00 (21,60)
šírka menšia než „60“	108,00 (129,60)
netytická šírka	53,00 (63,60)

## NETYPICKÁ VÝŠKA

kratšie do 13 mm	15,00 (18,00)
kratšie nad 13 mm (individuálne posúdenie možnosti zhotovenia)	55,00 (66,00)
dlhšie do 287 mm (individuálne posúdenie možnosti zhotovenia)	55,00 (66,00)
modifikácia modelu v súvislosti s netytickou výškou dverového kridla (týka sa kridla dlhšieho a kratšieho o viac než 13 mm)	25,00 (30,00)
dodatočný pánt (vyžadovaný v prípade dverového kridla dlhšieho od 157 mm do 287 mm)	7,00 (8,40)
zmena umiestnenia zámku (odporúčaná v prípade dverí s netytickou výškou)	18,00 (21,60)

## VETRANIE

vetrací výrez	8,00 (9,60)
kovové vetracie krúžky, odtieň: nikel alebo bronz (ks)	8,00 (9,60)
plastové vetracie krúžky, odtieň: matná čierna, biela, zlato, saténový chróm alebo chróm (ks)	4,00 (4,80)
plastová vetracia mriežka, odtieň: matné striebro, do dverového kridla „80“, „90“ a „100“	15,00 (18,00)

## INÉ


bezpoldrážkové dverové kridlo, systém SIMPLE	73,00 (87,60)
bezpoldrážkové dverové kridlo, štandardný nástenný posuvný systém, LOFT nástenný alebo skrytý v stene (netýka sa skupiny odtieňov PP)	13,00 (15,60)
pasívne dverové kridlo do dvojkrídlových dverí, šírka S2 v mm: 420 - 609	108,00 (129,60)
pasívne dverové kridlo do dvojkrídlových dverí, šírka S2 v mm: 610, 710, 810, 910	23,00 (27,60)
pasívne dverové kridlo do dvojkrídlových dverí, šírka S2 v mm: 1010	40,00 (48,00)
padacie tesnenie	25,00 (30,00)

## DOSTUPNÉ ODTIENE:


### SKUPINA PP



### SKUPINA CPL



### SKUPINA CLPL



BRILLIANT BC-01, CPL Antracit Uni

# BRILLIANT BC /



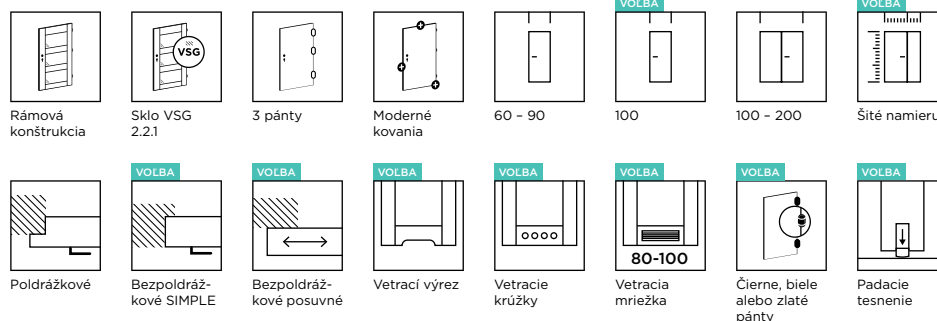
ODTIEŇ: CPL Antracit Uni



BC-01

BC-02

BC-03



## DOSTUPNÉ ŠÍRKY

- „60“, „70“, „80“, „90“, iné veľkosti dostupné za príplatok

## KONŠTRUKCIA

- stabilná rámová konštrukcia z dreva a MDF

## VARIANTY ZÁRUBNÍ

- pevná: MDF
- nastaviteľná: DIN (dostupná pre stenu s hrúbkou min. 80 mm)

## VYBAVENIE

- sklo Satin VSG 2.2.1 obojstranne hladké s hrúbkou 4 mm
- zadlabávací zámok na kľúč (možnosť zámene na zámok s blokádou, na cylindrickú vložku alebo bez dolného otvoru)
- zaskrutkované čapové pánty, 3 ks

## CENNÍK

Skupina odtieňov	Cena v EUR bez DPH (s DPH)
	<b>Sklo: Satin VSG 2.2.1</b>
PP	313,00 (375,60)
CPL	290,00 (348,00)
CLPL	278,00 (333,60)

Existuje možnosť zámene skla Satin VSG 2.2.1 na čierne sklo VSG 2.2.1 za príplatok podľa individuálnej cenovej ponuky.

## VOLBY ZA PRÍPLATOK

NETYPICKÁ ŠÍRKA	PRÍPLATOK
šírka „100“	18,00 (21,60)
šírka menšia než „60“	108,00 (129,60)
netytická šírka	53,00 (63,60)


NETYPICKÁ VÝŠKA	PRÍPLATOK
kratšie do 13 mm	15,00 (18,00)
kratšie nad 13 mm (individuálne posúdenie možnosti zhotovenia)	55,00 (66,00)
dlhšie do 287 mm (individuálne posúdenie možnosti zhotovenia)	55,00 (66,00)
modifikácia modelu v súvislosti s netytickou výškou dverového krídla (týka sa krídla dlhšieho a kratšieho o viac než 13 mm)	25,00 (30,00)
dodatočný pánt (vyžadovaný v prípade dverového krídla dlhšieho od 157 mm do 287 mm)	7,00 (8,40)
zmena umiestnenia zámku (odporúčaná v prípade dverí s netytickou výškou)	18,00 (21,60)

VETRANIE	PRÍPLATOK
vetrací výrez	8,00 (9,60)
kovové vetracie krúžky, odtieň: nikel alebo bronz (ks)	8,00 (9,60)
plastové vetracie krúžky, odtieň: matná čierna, biela, zlato, saténový chróm alebo chróm (ks)	4,00 (4,80)
plastová vetracia mriežka, odtieň: matné striebro, do dverového krídla „80“, „90“ a „100“	15,00 (18,00)

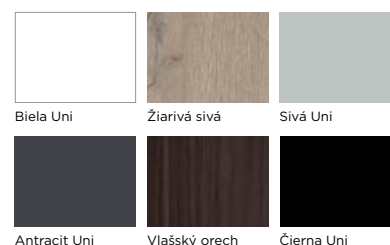
INÉ	PRÍPLATOK
bezpoldrážkové dverové krídlo, systém SIMPLE	73,00 (87,60)
bezpoldrážkové dverové krídlo, štandardný nástenný posuvný systém, LOFT nástenný alebo skrytý v stene (netýka sa skupiny odtieňov PP)	13,00 (15,60)
pasívne dverové krídlo do dvojkrídlových dverí, šírka S2 v mm: 420 - 609	108,00 (129,60)
pasívne dverové krídlo do dvojkrídlových dverí, šírka S2 v mm: 610, 710, 810, 910	23,00 (27,60)
pasívne dverové krídlo do dvojkrídlových dverí, šírka S2 v mm: 1010	40,00 (48,00)
padacie tesnenie	25,00 (30,00)

## DOSTUPNÉ ODTIENE:


### SKUPINA PP



### SKUPINA CPL



### SKUPINA CLPL



BRILLIANT BD-02, CPL žiarivá sivá

# BRILLIANT BD



ODTIEŇ: CPL žiarivá sivá



BD-01



BD-02



BD-03



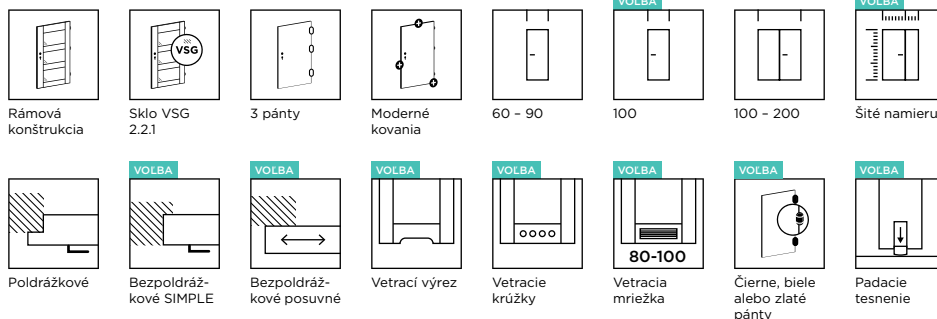
BD-04



BD-05



BD-06



## DOSTUPNÉ ŠÍRKY

- „60“, „70“, „80“, „90“, iné veľkosti dostupné za príplatok

## KONŠTRUKCIA

- stabilná rámová konštrukcia z dreva a MDF

## VARIANTY ZÁRUBNÍ

- pevná: MDF
- nastaviteľná: DIN (dostupná pre stenu s hrúbkou min. 80 mm)

## VYBAVENIE

- sklo Satin VSG 2.2.1 obojstranne hladké s hrúbkou 4 mm
- zadlabávací zámok na kľúč (možnosť zámene na zámok s blokádou, na cylindrickú vložku alebo bez dolného otvoru)
- zaskrutkované čapové pánty, 3 ks

## CENNÍK

Skupina odtieňov	Cena v EUR bez DPH (s DPH)
	<b>Sklo: Satin VSG 2.2.1</b>
PP	298,00 (357,60)
CPL	288,00 (345,60)
CLPL	285,00 (342,00)

Existuje možnosť zámene skla Satin VSG 2.2.1 na čierne sklo VSG 2.2.1 za príplatok podľa individuálnej cenovej ponuky.

## VOLBY ZA PRÍPLATOK

NETYPICKÁ ŠÍRKA	PRÍPLATOK
šírka „100“	18,00 (21,60)
šírka menšia než „60“	108,00 (129,60)
netytická šírka	53,00 (63,60)

## NETYPICKÁ VÝŠKA

kratšie do 13 mm	15,00 (18,00)
kratšie nad 13 mm (individuálne posúdenie možnosti zhotovenia)	55,00 (66,00)
dlhšie do 287 mm (individuálne posúdenie možnosti zhotovenia)	55,00 (66,00)
modifikácia modelu v súvislosti s netytickou výškou dverového kridla (týka sa kridla dlhšieho a kratšieho o viac než 13 mm)	25,00 (30,00)
dodatočný pánt (vyžadovaný v prípade dverového kridla dlhšieho od 157 mm do 287 mm)	7,00 (8,40)
zmena umiestnenia zámku (odporúčaná v prípade dverí s netytickou výškou)	18,00 (21,60)

## VETRANIE

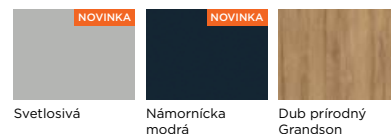
vetrací výrez	8,00 (9,60)
kovové vetracie krúžky, odtieň: nikel alebo bronz (ks)	8,00 (9,60)
plastové vetracie krúžky, odtieň: matná čierna, biela, zlato, saténový chróm alebo chróm (ks)	4,00 (4,80)
plastová vetracia mriežka, odtieň: matné striebro, do dverového kridla „80“, „90“ a „100“	15,00 (18,00)

## INÉ


bezpoldrážkové dverové kridlo, systém SIMPLE	73,00 (87,60)
bezpoldrážkové dverové kridlo, štandardný nástenný posuvný systém, LOFT nástenný alebo skrytý v stene (netýka sa skupiny odtieňov PP)	13,00 (15,60)
pasívne dverové kridlo do dvojkrídlových dverí, šírka S2 v mm: 420 - 609	108,00 (129,60)
pasívne dverové kridlo do dvojkrídlových dverí, šírka S2 v mm: 610, 710, 810, 910	23,00 (27,60)
pasívne dverové kridlo do dvojkrídlových dverí, šírka S2 v mm: 1010	40,00 (48,00)
padacie tesnenie	25,00 (30,00)

## DOSTUPNÉ ODTIENE:


### SKUPINA PP



### SKUPINA CPL



### SKUPINA CLPL





BRILLIANT BE-01, PP Supermatná sivá

# BRILLIANT BE /

ODTIEŇ: PP Supermatná sivá



BE-01

BE-02

BE-03

BE-04

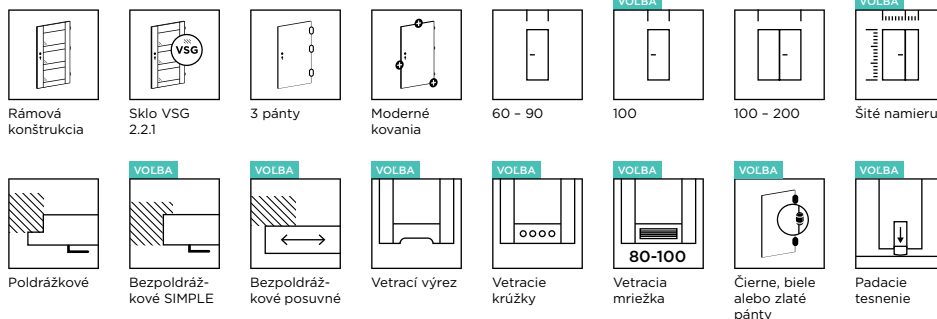
BE-05

BE-06

BE-07

BE-08





## DOSTUPNÉ ŠÍRKY

- „60“, „70“, „80“, „90“, iné veľkosti dostupné za príplatok

## KONŠTRUKCIA

- stabilná rámová konštrukcia z dreva a MDF

## VARIANTY ZÁRUBNÍ

- pevná: MDF
- nastaviteľná: DIN (dostupná pre stenu s hrúbkou min. 80 mm)

## VYBAVENIE

- sklo Satin VSG 2.2.1 obojstranne hladké s hrúbkou 4 mm
- zadlabávací zámok na kľúč (možnosť zámene na zámok s blokádou, na cylindrickú vložku alebo bez dolného otvoru)
- zaskrutkované čapové pánty, 3 ks

## CENNÍK

Skupina odtieňov	Cena v EUR bez DPH (s DPH)
	<b>Sklo: Satin VSG 2.2.1</b>
PP	283,00 (339,60)
CPL	268,00 (321,60)
CLPL	265,00 (318,00)

Existuje možnosť zámene skla Satin VSG 2.2.1 na čierne sklo VSG 2.2.1 za príplatok podľa individuálnej cenovej ponuky.

## VOLBY ZA PRÍPLATOK

NETYPICKÁ ŠÍRKA	PRÍPLATOK
šírka „100“	18,00 (21,60)
šírka menšia než „60“	108,00 (129,60)
netytická šírka	53,00 (63,60)

## NETYPICKÁ VÝŠKA

kratšie do 13 mm	15,00 (18,00)
kratšie nad 13 mm (individuálne posúdenie možnosti zhotovenia)	55,00 (66,00)
dlhšie do 287 mm (individuálne posúdenie možnosti zhotovenia)	55,00 (66,00)
modifikácia modelu v súvislosti s netytickou výškou dverového kridla (týka sa kridla dlhšieho a kratšieho o viac než 13 mm)	25,00 (30,00)
dodatočný pánt (vyžadovaný v prípade dverového kridla dlhšieho od 157 mm do 287 mm)	7,00 (8,40)
zmena umiestnenia zámku (odporúčaná v prípade dverí s netytickou výškou)	18,00 (21,60)

## VETRANIE

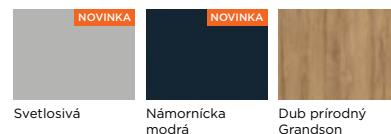
vetrací výrez	8,00 (9,60)
kovové vetracie krúžky, odtieň: nikel alebo bronz (ks)	8,00 (9,60)
plastové vetracie krúžky, odtieň: matná čierna, biela, zlato, saténový chróm alebo chróm (ks)	4,00 (4,80)
plastová vetracia mriežka, odtieň: matné striebro, do dverového kridla „80“, „90“ a „100“	15,00 (18,00)

## INÉ


bezpoldrážkové dverové kridlo, systém SIMPLE	73,00 (87,60)
bezpoldrážkové dverové kridlo, štandardný nástenný posuvný systém, LOFT nástenný alebo skrytý v stene (netýka sa skupiny odtieňov PP)	13,00 (15,60)
pasívne dverové kridlo do dvojkrídlových dverí, šírka S2 v mm: 420 - 609	108,00 (129,60)
pasívne dverové kridlo do dvojkrídlových dverí, šírka S2 v mm: 610, 710, 810, 910	23,00 (27,60)
pasívne dverové kridlo do dvojkrídlových dverí, šírka S2 v mm: 1010	40,00 (48,00)
padacie tesnenie	25,00 (30,00)

## DOSTUPNÉ ODTIENE:


### SKUPINA PP



### SKUPINA CPL



### SKUPINA CLPL



BRILLIANT BF-04, PP Biela štruktúrovaná

# BRILLIANT BF /



ODTIEN: PP Biela štruktúrovaná



BF-01



BF-02



BF-03



BF-04



BF-05



BF-06



BF-07



BF-08



BF-09



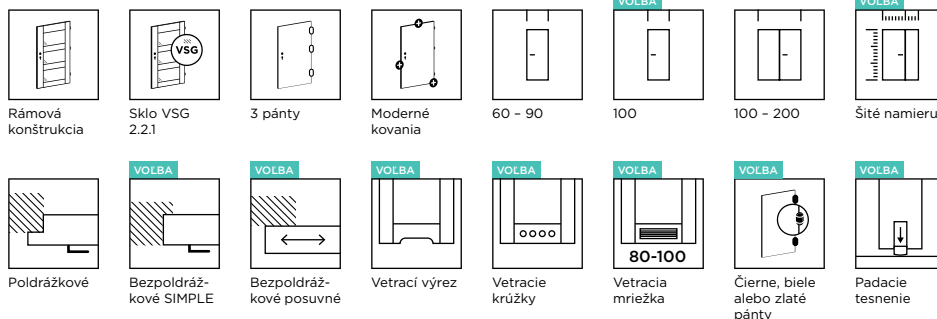
BF-10



BF-11



BF-12



## DOSTUPNÉ ŠÍRKY

- „60“, „70“, „80“, „90“, iné veľkosti dostupné za príplatok

## KONŠTRUKCIA

- stabilná rámová konštrukcia z dreva a MDF

## VARIANTY ZÁRUBNÍ

- pevná: MDF
- nastaviteľná: DIN (dostupná pre stenu s hrúbkou min. 80 mm)

## VYBAVENIE

- sklo Satin VSG 2.2.1 obojstranne hladké s hrúbkou 4 mm
- zadlabávací zámok na kľúč (možnosť zámene na zámok s blokádou, na cylindrickú vložku alebo bez dolného otvoru)
- zaskrutkované čapové pánty, 3 ks

## CENNÍK

Skupina odtieňov	Cena v EUR bez DPH (s DPH)
	<b>Sklo: Satin VSG 2.2.1</b>
PP	293,00 (351,60)
CPL	278,00 (333,60)
CLPL	275,00 (330,00)

Existuje možnosť zámene skla Satin VSG 2.2.1 na čierne sklo VSG 2.2.1 za príplatok podľa individuálnej cenovej ponuky.

## VOLBY ZA PRÍPLATOK

NETYPICKÁ ŠÍRKA	PRÍPLATOK
šírka „100“	18,00 (21,60)
šírka menšia než „60“	108,00 (129,60)
netytická šírka	53,00 (63,60)

## NETYPICKÁ VÝŠKA

kratšie do 13 mm	15,00 (18,00)
kratšie nad 13 mm (individuálne posúdenie možnosti zhotovenia)	55,00 (66,00)
dlhšie do 287 mm (individuálne posúdenie možnosti zhotovenia)	55,00 (66,00)
modifikácia modelu v súvislosti s netytickou výškou dverového kridla (týka sa kridla dlhšieho a kratšieho o viac než 13 mm)	25,00 (30,00)
dotatočný pánt (vyžadovaný v prípade dverového kridla dlhšieho od 157 mm do 287 mm)	7,00 (8,40)
zmena umiestnenia zámku (odporúčaná v prípade dverí s netytickou výškou)	18,00 (21,60)

## VETRANIE

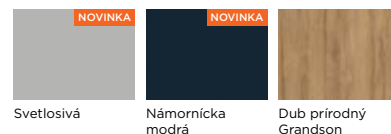
vetrací výrez	8,00 (9,60)
kovové vetracie krúžky, odtieň: nikel alebo bronz (ks)	8,00 (9,60)
plastové vetracie krúžky, odtieň: matná čierna, biela, zlato, saténový chróm alebo chróm (ks)	4,00 (4,80)
plastová vetracia mriežka, odtieň: matné striebro, do dverového kridla „80“, „90“ a „100“	15,00 (18,00)

## INÉ


bezpoldrážkové dverové kridlo, systém SIMPLE	73,00 (87,60)
bezpoldrážkové dverové kridlo, štandardný nástenný posuvný systém, LOFT nástenný alebo skrytý v stene (netýka sa skupiny odtieňov PP)	13,00 (15,60)
pasívne dverové kridlo do dvojkrídlových dverí, šírka S2 v mm: 420 - 609	108,00 (129,60)
pasívne dverové kridlo do dvojkrídlových dverí, šírka S2 v mm: 610, 710, 810, 910	23,00 (27,60)
pasívne dverové kridlo do dvojkrídlových dverí, šírka S2 v mm: 1010	40,00 (48,00)
padacie tesnenie	25,00 (30,00)

## DOSTUPNÉ ODTIENE:


### SKUPINA PP



### SKUPINA CPL



### SKUPINA CLPL



BRILLIANT BG-01, PP Dub Grandson prírodný

# BRILLIANT BG /



ODTIEŇ: PP prírodný dub Grandson



BG-01



BG-02



BG-03



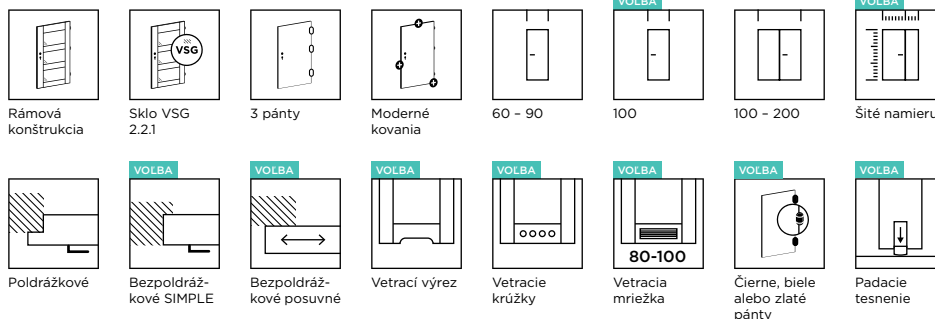
BG-04



BG-05



BG-06



## DOSTUPNÉ ŠÍRKY

- „60“, „70“, „80“, „90“, iné veľkosti dostupné za príplatok

## KONŠTRUKCIA

- stabilná rámová konštrukcia z dreva a MDF

## VARIANTY ZÁRUBNÍ

- pevná: MDF
- nastaviteľná: DIN (dostupná pre stenu s hrúbkou min. 80 mm)

## VYBAVENIE

- sklo Satin VSG 2.2.1 obojstranne hladké s hrúbkou 4 mm
- zadlabávací zámok na kľúč (možnosť zámene na zámok s blokádou, na cylindrickú vložku alebo bez dolného otvoru)
- zaskrutkované čapové pánty, 3 ks

## CENNÍK

Skupina odtieňov	Cena v EUR bez DPH (s DPH)
	<b>Sklo: Satin VSG 2.2.1</b>
PP	283,00 (339,60)
CPL	265,00 (318,00)
CLPL	260,00 (312,00)

Existuje možnosť zámene skla Satin VSG 2.2.1 na čierne sklo VSG 2.2.1 za príplatok podľa individuálnej cenovej ponuky.

## VOLBY ZA PRÍPLATOK

### NETYPICKÁ ŠÍRKA

NETYPICKÁ ŠÍRKA	PRÍPLATOK
šírka „100“	18,00 (21,60)
šírka menšia než „60“	108,00 (129,60)
netypická šírka	53,00 (63,60)

### NETYPICKÁ VÝŠKA

kratšie do 13 mm	15,00 (18,00)
kratšie nad 13 mm (individuálne posúdenie možnosti zhotovenia)	55,00 (66,00)
modifikácia modelu v súvislosti s netypickou výškou dverového kridla (týka sa kridla kratšieho o viac než 13 mm)	25,00 (30,00)
zmena umiestnenia zámku (odporúčaná v prípade dverí s netypickou výškou)	18,00 (21,60)

### VETRANIE


vetrací výrez	8,00 (9,60)
kovové vetracie krúžky, odtieň: nikel alebo bronz (ks)	8,00 (9,60)
plastové vetracie krúžky, odtieň: matná čierna, biela, zlato, saténový chróm alebo chróm (ks)	4,00 (4,80)
plastová vetracia mriežka, odtieň: matné striebro, do dverového kridla „80“, „90“ a „100“	15,00 (18,00)

### INÉ


bezpoldrážkové dverové kridlo, systém SIMPLE	73,00 (87,60)
bezpoldrážkové dverové kridlo, štandardný nástenný posuvný systém, LOFT nástenný alebo skrytý v stene (netýka sa skupiny odtieňov PP)	13,00 (15,60)
pasívne dverové kridlo do dvojkridlových dverí, šírka S2 v mm: 420 - 609	108,00 (129,60)
pasívne dverové kridlo do dvojkridlových dverí, šírka S2 v mm: 610, 710, 810, 910	23,00 (27,60)
pasívne dverové kridlo do dvojkridlových dverí, šírka S2 v mm: 1010	40,00 (48,00)
padacie tesnenie	25,00 (30,00)

## DOSTUPNÉ ODTIENE:


### SKUPINA PP



### SKUPINA CPL



### SKUPINA CLPL



BRILLIANT BH-01, CPL Čierna Uni

# BRILLIANT BH /



ODTIEŇ: CPL Čierna Uni



BH-01




BH-02



BH-03



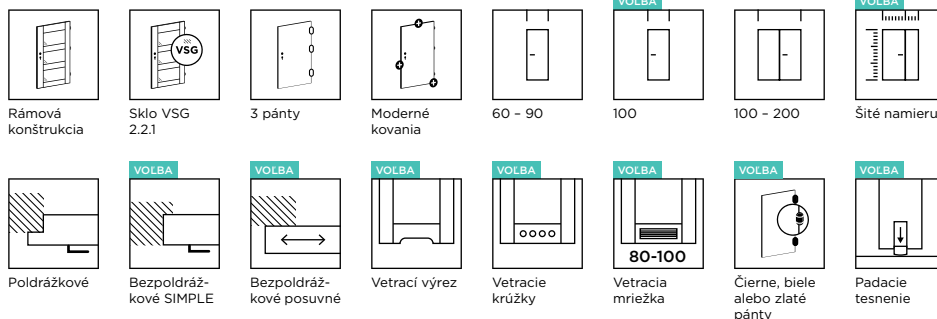
BH-04



BH-05



BH-06



## DOSTUPNÉ ŠÍRKY

- „60“, „70“, „80“, „90“, iné veľkosti dostupné za príplatok

## KONŠTRUKCIA

- stabilná rámová konštrukcia z dreva a MDF

## VARIANTY ZÁRUBNÍ

- pevná: MDF
- nastaviteľná: DIN (dostupná pre stenu s hrúbkou min. 80 mm)

## VYBAVENIE

- sklo Satin VSG 2.2.1 obojstranne hladké s hrúbkou 4 mm
- zadlabávací zámok na kľúč (možnosť zámene na zámok s blokádou, na cylindrickú vložku alebo bez dolného otvoru)
- zaskrutkované čapové pánty, 3 ks

## CENNÍK

Skupina odtieňov	Cena v EUR bez DPH (s DPH)
	<b>Sklo: Satin VSG 2.2.1</b>
PP	273,00 (327,60)
CPL	255,00 (306,00)
CLPL	250,00 (300,00)

Existuje možnosť zámene skla Satin VSG 2.2.1 na čierne sklo VSG 2.2.1 za príplatok podľa individuálnej cenovej ponuky.

## VOLBY ZA PRÍPLATOK

NETYPICKÁ ŠÍRKA	PRÍPLATOK
šírka „100“	18,00 (21,60)
šírka menšia než „60“	108,00 (129,60)
netypická šírka	53,00 (63,60)

## NETYPICKÁ VÝŠKA

kratšie do 13 mm	15,00 (18,00)
kratšie nad 13 mm (individuálne posúdenie možnosti zhotovenia)	55,00 (66,00)
modifikácia modelu v súvislosti s netypickou výškou dverového kridla (týka sa kridla kratšieho o viac než 13 mm)	25,00 (30,00)
zmena umiestnenia zámku (odporúčaná v prípade dverí s netypickou výškou)	18,00 (21,60)

## VETRANIE

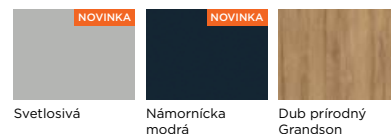
vetrací výrez	8,00 (9,60)
kovové vetracie krúžky, odtieň: nikel alebo bronz (ks)	8,00 (9,60)
plastové vetracie krúžky, odtieň: matná čierna, biela, zlato, saténový chróm alebo chróm (ks)	4,00 (4,80)
plastová vetracia mriežka, odtieň: matné striebro, do dverového kridla „80“, „90“ a „100“	15,00 (18,00)

## INÉ


bezpoldrážkové dverové kridlo, systém SIMPLE	73,00 (87,60)
bezpoldrážkové dverové kridlo, štandardný nástenný posuvný systém, LOFT nástenný alebo skrytý v stene (netýka sa skupiny odtieňov PP)	13,00 (15,60)
pasívne dverové kridlo do dvojkridlových dverí, šírka S2 v mm: 420 - 609	108,00 (129,60)
pasívne dverové kridlo do dvojkridlových dverí, šírka S2 v mm: 610, 710, 810, 910	23,00 (27,60)
pasívne dverové kridlo do dvojkridlových dverí, šírka S2 v mm: 1010	40,00 (48,00)
padacie tesnenie	25,00 (30,00)

## DOSTUPNÉ ODTIENE:


### SKUPINA PP



### SKUPINA CPL



### SKUPINA CLPL





BRILLIANT  
BO

ODTIEŇ: CPL Biela Uni



BO-01



BO-02

sklo: Satin VSG 3.3.1 fazetové  
(saténová, nepriehľadná fazeta)



BO-03


sklo: číre VSG 3.3.1 fazetové

NOVINKA



BO-04

sklo: Visiosun



BO-05

NOVINKA


na strane poldrážky: zrkadlo  
na strane celkovej šírky: výplň



BO-06

NOVINKA

na strane poldrážky: výplň  
na strane celkovej šírky: zrkadlo



BO-07

NOVINKA

na strane poldrážky: grafitové zrkadlo  
na strane celkovej šírky: výplň

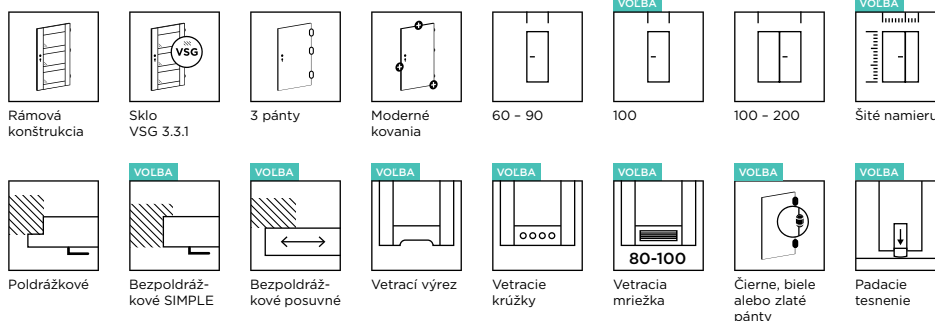


BO-08

NOVINKA

na strane poldrážky: výplň  
na strane celkovej šírky: grafitové zrkadlo





## DOSTUPNÉ ŠÍRKY

- „60“, „70“, „80“, „90“, iné veľkosti dostupné za príplatok

## KONŠTRUKCIA

- stabilná rámová konštrukcia z dreva a MDF

## VARIANTY ZÁRUBNÍ

- pevná: MDF
- nastaviteľná: DIN (dostupná pre stenu s hrúbkou min. 80 mm)

## VYBAVENIE

- sklo: Satin VSG 3.3.1 fazetové, obojstranne hladké s hrúbkou 6 mm alebo sklo Visiosun. V modeloch BO-05 – BO-08: štandardné alebo grafitové zrkadlo nalepené na doske viditeľnej na druhej strane
- ako voľba: sklo Satin VSG 2.2.1, obojstranne hladké, s hrúbkou 4 mm (bez fazety)
- zadlabávací zámok na kľúč (možnosť zámény na zámok s blokádou, na cylindrickú vložku alebo bez dolného otvoru)
- zaskrutkované čapové pánty, odtieň: nikel (možnosť zámény bez príplatku na: čierna, biela, zlato), 3 ks.

## CENNÍK

Skupina odtieňov	Cena v EUR bez DPH (s DPH)		
	Typ BO-01	Typ BO-02 – BO-04 Sklo: Satin, číre VSG 3.3.1 alebo Visiosun	Typ BO-04 – BO-08 štandardné zrkadlo alebo grafitové zrkadlo/výplň
PP	270,00 (324,00)	328,00 (393,60)	403,00 (483,60)
CPL	253,00 (303,60)	318,00 (381,60)	385,00 (462,00)
CLPL	248,00 (297,60)	315,00 (378,00)	380,00 (456,00)

Termíny výroby sklenených krídel sú väčšinou dlhšie.

## VOLBY ZA PRÍPLATOK

### NETYPICKÁ ŠÍRKA

	PRÍPLATOK
šírka „100“	18,00 (21,60)
šírka menšia než „60“	108,00 (129,60)
netypická šírka	53,00 (63,60)

### NETYPICKÁ VÝŠKA

kratšie do 13 mm	15,00 (18,00)
kratšie nad 13 mm (individuálne posúdenie možnosti zhotovenia)	55,00 (66,00)
dlhšie až do 287 mm (individuálne posúdenie realizovateľnosti, bez možnosti zhotovenia modelu BO-01 vo verzii: dlhšie)	55,00 (66,00)
dodatočný pánt (vyžadovaný do dlhších dverových krídel, od 157 mm do 287 mm)	7,00 (8,40)
zmena umiestnenia zámku (odporúčaná v prípade dverí s netypickou výškou)	18,00 (21,60)
modifikácia modelu v súvislosti s netypickou výškou krídla (týka sa krídla dlhšieho a kratšieho o viac než 13 mm)*	25,00 (30,00)

### VETRANIE


vetrací výrez	8,00 (9,60)
kovové vetracie krůžky, odtieň: nikel alebo bronz (ks)	8,00 (9,60)
plastové vetracie krůžky, odtieň: matná čierna, biela, zlato, saténový chróm alebo chróm (ks)	4,00 (4,80)
plastová vetracia mriežka, odtieň: matné striebro, do dverového krídla „80“, „90“ a „100“	15,00 (18,00)

### INÉ


bezpoldrážkové dverové krídlo, systém SIMPLE	73,00 (87,60)
bezpoldrážkové dverové krídlo, štandardný nástenný posuvný systém, LOFT nástenný alebo skrytý v stene (netýka sa skupiny odtieňov PP)	13,00 (15,60)
pasívne dverové krídlo do dvojkrídlových dverí, šírka S2 v mm: 420 – 609	108,00 (129,60)
pasívne dverové krídlo do dvojkrídlových dverí, šírka S2 v mm: 610, 710, 810, 910	23,00 (27,60)
pasívne dverové krídlo do dvojkrídlových dverí, šírka S2 v mm: 1010	40,00 (48,00)
padacie tesnenie	25,00 (30,00)

## DOSTUPNÉ ODTIENE:


### SKUPINA PP



### SKUPINA CPL



### SKUPINA CLPL



V modeli BO-02 fazeta a sklo saténové, nepriehľadné



V modeli BO-03 fazeta a sklo číre



ELEGANTE EC-01, CPL Čierna Uni

# INTERIÉROVÉ DVERE

## ／ ELEGANTE

Moderný dizajn v kombinácii s najkvalitnejšími materiálmi je zárukou dobrého vkusu v každom interiéri.

ELEGANTE EA-01, CPL Čierna Uni

ELEGANTE  
EA /

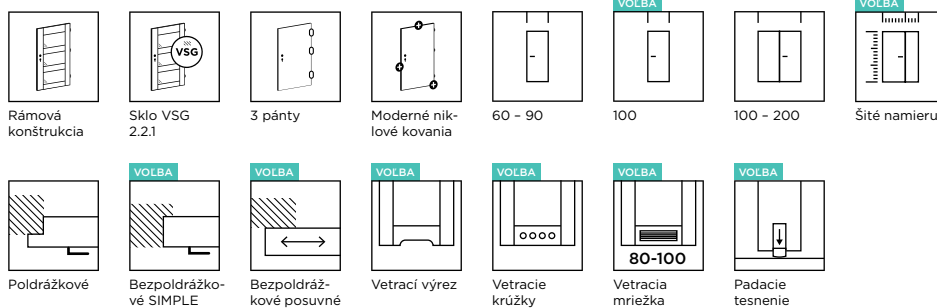
ODTIEN: CPL Čierna Uni



EA-01  
Sklo:  
Čire VSG 2.2.1



EA-02  
Sklo: Lacomat VSG 2.2.1



## DOSTUPNÉ ŠÍRKY

- „60“, „70“, „80“, „90“, iné veľkosti dostupné za príplatok

## KONŠTRUKCIA

- stabilná rámová konštrukcia z MDF

## VARIANTY ZÁRUBNÍ

- pevná: drevená a MDF
- nastaviteľná: DIN, DUALE, ZOS

## VYBAVENIE

- priehľadné sklo VSG 2.2.1 alebo Lacomat VSG 2.2.1
- zadlabávací zámok na kľúč (možnosť zámky s blokádou, na cylindrickú vložku alebo bez dolného otvoru)
- zaskrutkované čapové pánty, 3 ks

## CENNÍK

Skupina odtieňov	Cena v EUR bez DPH (s DPH)	
	EA-01 Sklo: Číre VSG 2.2.1	EA-02 Sklo: Lacomat VSG 2.2.1
PP	363,00 (435,60)	415,00 (498,00)
CPL	350,00 (420,00)	403,00 (483,60)
CLPL	349,00 (418,80)	400,00 (480,00)
FF	338,00 (405,60)	390,00 (468,00)

## VOLBY ZA PRÍPLATOK

NETYPICKÁ ŠÍRKA	PRÍPLATOK
šírka „100“	18,00 (21,60)
šírka menšia než „60“	108,00 (129,60)
netytická šírka	53,00 (63,60)


NETYPICKÁ VÝŠKA	PRÍPLATOK
kratšie do 13 mm	15,00 (18,00)
kratšie nad 13 mm (individuálne posúdenie možnosti zhotovenia)	55,00 (66,00)
dlhšie do 517 mm (individuálne posúdenie možnosti zhotovenia)	55,00 (66,00)
dodatočný pánt (vyžadovaný v prípade dlhšieho dverového krídla, od 157 mm do 517 mm)	7,00 (8,40)
dodatočný pánt v bezpoldrážkovom systéme SIMPLE (vyžadovaný v prípade dlhších dverových krídel, od 157 mm do 517 mm)	23,00 (27,60)
zmena umiestnenia zámku (odporúčaná v prípade dverí s netytickou výškou)	18,00 (21,60)

VETRANIE	PRÍPLATOK
vetrací výrez	8,00 (9,60)
kovové vetracie krúžky, odtieň: nikel alebo bronz (ks)	8,00 (9,60)
plastové vetracie krúžky, odtieň: matná čierna, biela, zlato, saténový chróm alebo chróm (ks)	4,00 (4,80)
plastová vetracia mriežka, odtieň: matné striebro, do dverového krídla „80“, „90“ a „100“	15,00 (18,00)


INÉ	PRÍPLATOK
bezpoldrážkové dverové krídlo, systém SIMPLE	50,00 (60,00)
bezpoldrážkové dverové krídlo, štandardný nástenný posuvný systém, LOFT nástenný alebo skrytý v stene	13,00 (15,60)
pasívne dverové krídlo do dvojkrídlových dverí, šírka S2 v mm: 420 - 609	108,00 (129,60)
pasívne dverové krídlo do dvojkrídlových dverí, šírka S2 v mm: 610, 710, 810, 910	23,00 (27,60)
pasívne dverové krídlo do dvojkrídlových dverí, šírka S2 v mm: 1010	40,00 (48,00)
padacie tesnenie	25,00 (30,00)

## DOSTUPNÉ ODTIENE:


### SKUPINA PP



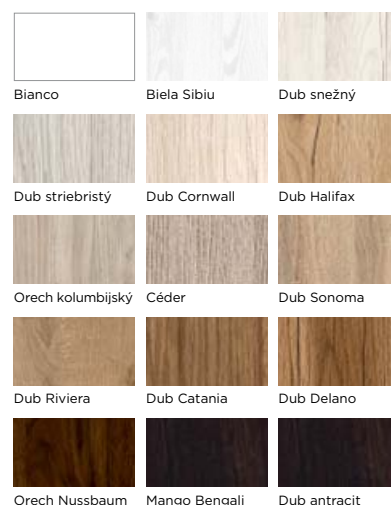
### SKUPINA CPL



### SKUPINA CLPL



### SKUPINA FF





ELEGANTE EB-02, FF Dub Catania

ELEGANTE  
**EB** /

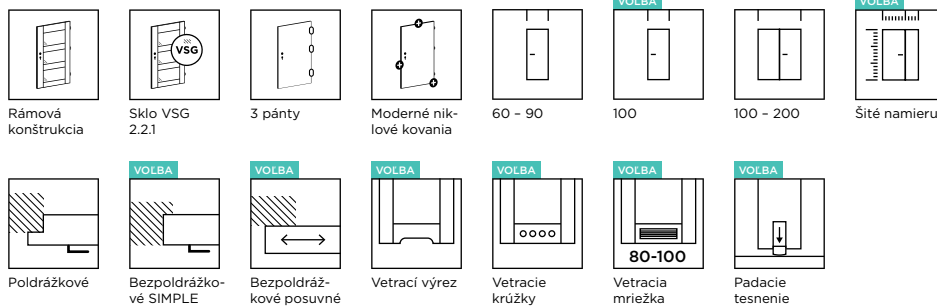
ODTIEN: CPL Čierna Uni



EB-01  
Sklo: Číre  
VSG 2.2.1



EB-02  
Sklo: Lacomat  
VSG 2.2.1



### DOSTUPNÉ ŠÍRKY

- „60“, „70“, „80“, „90“, iné veľkosti dostupné za príplatok

### KONŠTRUKCIA

- stabilná rámová konštrukcia z MDF

### VARIANTY ZÁRUBNÍ

- pevná: drevená a MDF
- nastaviteľná: DIN, DUALE, ZOS

### VYBAVENIE

- priehľadné sklo VSG 2.2.1 alebo Lacomat VSG 2.2.1
- zadlabávací zámok na kľúč (možnosť zámky na zámok s blokádou, na cylindrickú vložku alebo bez dolného otvoru)
- zaskrutkované čapové pánty, 3 ks

### CENNÍK

Skupina odtieňov	Cena v EUR bez DPH (s DPH)	
	EB-01 Sklo: Číre VSG 2.2.1	EB-02 Sklo: Lacomat VSG 2.2.1
PP	363,00 (435,60)	415,00 (498,00)
CPL	350,00 (420,00)	403,00 (483,60)
CLPL	349,00 (418,80)	400,00 (480,00)
FF	338,00 (405,60)	390,00 (468,00)

### VOLBY ZA PRÍPLATOK

#### NETYPICKÁ ŠÍRKA

NETYPICKÁ ŠÍRKA	PRÍPLATOK
šírka „100“	18,00 (21,60)
šírka menšia než „60“	108,00 (129,60)
netypická šírka	53,00 (63,60)

#### NETYPICKÁ VÝŠKA

kratšie do 13 mm	15,00 (18,00)
kratšie nad 13 mm (individuálne posúdenie možnosti zhotovenia)	55,00 (66,00)
dlhšie do 517 mm (individuálne posúdenie možnosti zhotovenia)	55,00 (66,00)
dodatočný pánt (vyžadovaný v prípade dlhšieho dverového krídla, od 157 mm do 517 mm)	7,00 (8,40)
dodatočný pánt v bezpoldrážkovom systéme SIMPLE (vyžadovaný v prípade dlhších dverových krídel, od 157 mm do 517 mm)	23,00 (27,60)
zmena umiestnenia zámku (odporúčaná v prípade dverí s netypickou výškou)	18,00 (21,60)

#### VETRANIE


vetrací výrez	8,00 (9,60)
kovové vetracie krúžky, odtieň: nikel alebo bronz (ks)	8,00 (9,60)
plastové vetracie krúžky, odtieň: matná čierna, biela, zlato, saténový chróm alebo chróm (ks)	4,00 (4,80)
plastová vetracia mriežka, odtieň: matné striebro, do dverového krídla „80“, „90“ a „100“	15,00 (18,00)

#### INÉ


bezpoldrážkové dverové krídlo, systém SIMPLE	50,00 (60,00)
bezpoldrážkové dverové krídlo, štandardný nástenný posuvný systém, LOFT nástenný alebo skrytý v stene	13,00 (15,60)
pasívne dverové krídlo do dvojkrídlových dverí, šírka S2 v mm: 420 - 609	108,00 (129,60)
pasívne dverové krídlo do dvojkrídlových dverí, šírka S2 v mm: 610, 710, 810, 910	23,00 (27,60)
pasívne dverové krídlo do dvojkrídlových dverí, šírka S2 v mm: 1010	40,00 (48,00)
padacie tesnenie	25,00 (30,00)

### DOSTUPNÉ ODTIENE:


#### SKUPINA PP



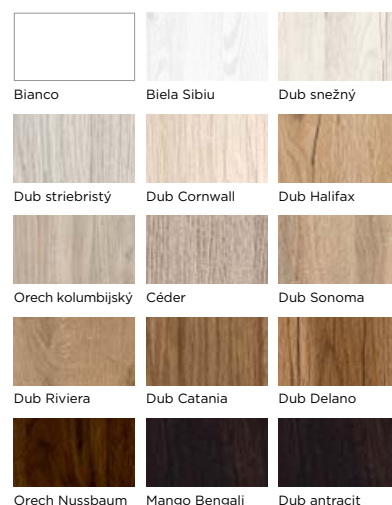
#### SKUPINA CPL



#### SKUPINA CLPL



#### SKUPINA FF



ELEGANTE EC-01, CPL Čierna Uni

# ELEGANTE EC /

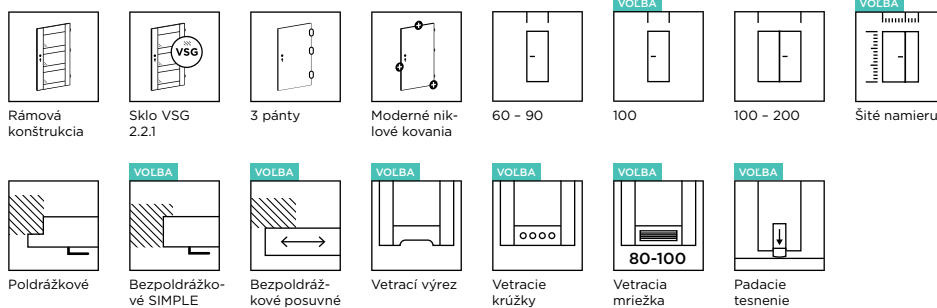
ODTIEN: CPL Čierna Uni



EC-01  
Sklo: Čire  
VSG 2.2.1

EC-02  
Sklo: Lacomat  
VSG 2.2.1





## DOSTUPNÉ ŠÍRKY

- „60“, „70“, „80“, „90“, iné veľkosti dostupné za príplatok

## KONŠTRUKCIA

- stabilná rámová konštrukcia z MDF

## VARIANTY ZÁRUBNÍ

- pevná: drevená a MDF
- nastaviteľná: DIN, DUALE, ZOS

## VYBAVENIE

- priehľadné sklo VSG 2.2.1 alebo Lacomat VSG 2.2.1
- zadlabávací zámok na kľúč (možnosť zámky s blokádou, na cylindrickú vložku alebo bez dolného otvoru)
- zaskrutkované čapové pánty, 3 ks

## CENNÍK

Skupina odtieňov	Cena v EUR bez DPH (s DPH)	
	EC-01 Sklo: Číre VSG 2.2.1	EC-02 Sklo: Lacomat VSG 2.2.1
PP	363,00 (435,60)	415,00 (498,00)
CPL	350,00 (420,00)	403,00 (483,60)
CLPL	349,00 (418,80)	400,00 (480,00)
FF	338,00 (405,60)	390,00 (468,00)

## VOLBY ZA PRÍPLATOK

### NETYPICKÁ ŠÍRKA

NETYPICKÁ ŠÍRKA	PRÍPLATOK
šírka „100“	18,00 (21,60)
šírka menšia než „60“	108,00 (129,60)
netypická šírka	53,00 (63,60)

### NETYPICKÁ VÝŠKA

kratšie do 13 mm	15,00 (18,00)
kratšie nad 13 mm (individuálne posúdenie možnosti zhotovenia)	55,00 (66,00)
dlhšie do 517 mm (individuálne posúdenie možnosti zhotovenia)	55,00 (66,00)
dodatočný pánt (vyžadovaný v prípade dlhšieho dverového krídla, od 157 mm do 517 mm)	7,00 (8,40)
dodatočný pánt v bezpoldrážkovom systéme SIMPLE (vyžadovaný v prípade dlhších dverových krídel, od 157 mm do 517 mm)	23,00 (27,60)
zmena umiestnenia zámku (odporúčaná v prípade dverí s netypickou výškou)	18,00 (21,60)

### VETRANIE


vetrací výrez	8,00 (9,60)
kovové vetracie krúžky, odtieň: nikel alebo bronz (ks)	8,00 (9,60)
plastové vetracie krúžky, odtieň: matná čierna, biela, zlato, saténový chróm alebo chróm (ks)	4,00 (4,80)
plastová vetracia mriežka, odtieň: matné striebro, do dverového krídla „80“, „90“ a „100“	15,00 (18,00)

### INÉ


bezpoldrážkové dverové krídlo, systém SIMPLE	50,00 (60,00)
bezpoldrážkové dverové krídlo, štandardný nástenný posuvný systém, LOFT nástenný alebo skrytý v stene	13,00 (15,60)
pasívne dverové krídlo do dvojkrídlových dverí, šírka S2 v mm: 420 - 609	108,00 (129,60)
pasívne dverové krídlo do dvojkrídlových dverí, šírka S2 v mm: 610, 710, 810, 910	23,00 (27,60)
pasívne dverové krídlo do dvojkrídlových dverí, šírka S2 v mm: 1010	40,00 (48,00)
padacie tesnenie	25,00 (30,00)

## DOSTUPNÉ ODTIENE:


### SKUPINA PP



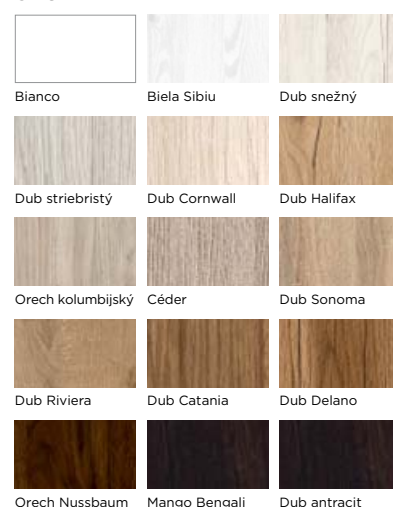
### SKUPINA CPL



### SKUPINA CLPL



### SKUPINA FF





ELEGANTE-ED-02, FF Dub snežný

ELEGANTE  
ED /

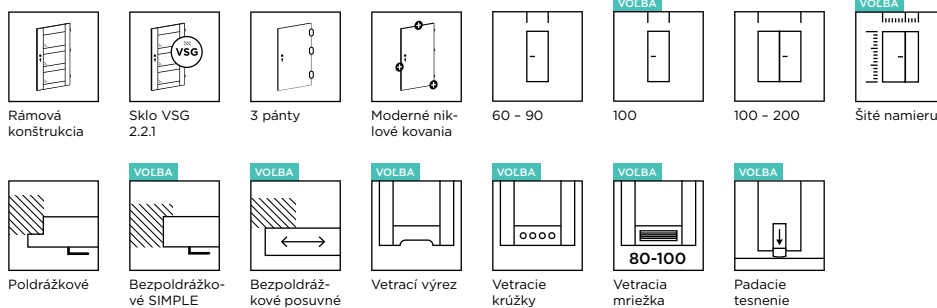
ODTIEN: CPL Čierna Uni



ED-01  
Sklo: Číre  
VSG 2.2.1



ED-02  
Sklo: Lacomat  
VSG 2.2.1



## DOSTUPNÉ ŠÍRKY

- „60“, „70“, „80“, „90“, iné veľkosti dostupné za príplatok

## KONŠTRUKCIA

- stabilná rámová konštrukcia z MDF

## VARIANTY ZÁRUBNÍ

- pevná: drevená a MDF
- nastaviteľná: DIN, DUALE, ZOS

## VYBAVENIE

- priehľadné sklo VSG 2.2.1 alebo Lacomat VSG 2.2.1
- zadlabávací zámok na kľúč (možnosť zámeny na zámok s blokádou, na cylindrickú vložku alebo bez dolného otvoru)
- zaskrutkované čapové pánty, 3 ks

## CENNÍK

Skupina odtieňov	Cena v EUR bez DPH (s DPH)	
	ED-01 Sklo: Číre VSG 2.2.1	ED-02 Sklo: Lacomat VSG 2.2.1
PP	363,00 (435,60)	415,00 (498,00)
CPL	350,00 (420,00)	403,00 (483,60)
CLPL	349,00 (418,80)	400,00 (480,00)
FF	338,00 (405,60)	390,00 (468,00)

## VOLBY ZA PRÍPLATOK

### NETYPICKÁ ŠÍRKA

NETYPICKÁ ŠÍRKA	PRÍPLATOK
šírka „100“	18,00 (21,60)
šírka menšia než „60“	108,00 (129,60)
netypická šírka	53,00 (63,60)

### NETYPICKÁ VÝŠKA

kratšie do 13 mm	15,00 (18,00)
kratšie nad 13 mm (individuálne posúdenie možnosti zhotovenia)	55,00 (66,00)
dlhšie do 517 mm (individuálne posúdenie možnosti zhotovenia)	55,00 (66,00)
dodatčný pánt (vyžadovaný v prípade dlhšieho dverového krídla, od 157 mm do 517 mm)	7,00 (8,40)
dodatčný pánt v bezpoldrážkovom systéme SIMPLE (vyžadovaný v prípade dlhších dverových krídel, od 157 mm do 517 mm)	23,00 (27,60)
zmena umiestnenia zámku (odporúčaná v prípade dverí s netypickou výškou)	18,00 (21,60)

### VETRANIE


vetrací výrez	8,00 (9,60)
kovové vetracie krúžky, odtieň: nikel alebo bronz (ks)	8,00 (9,60)
plastové vetracie krúžky, odtieň: matná čierna, biela, zlato, saténový chróm alebo chróm (ks)	4,00 (4,80)
plastová vetracia mriežka, odtieň: matné striebro, do dverového krídla „80“, „90“ a „100“	15,00 (18,00)

### INÉ


bezpoldrážkové dverové krídlo, systém SIMPLE	50,00 (60,00)
bezpoldrážkové dverové krídlo, štandardný nástenný posuvný systém, LOFT nástenný alebo skrytý v stene	13,00 (15,60)
pasívne dverové krídlo do dvojkridlových dverí, šírka S2 v mm: 420 - 609	108,00 (129,60)
pasívne dverové krídlo do dvojkridlových dverí, šírka S2 v mm: 610, 710, 810, 910	23,00 (27,60)
pasívne dverové krídlo do dvojkridlových dverí, šírka S2 v mm: 1010	40,00 (48,00)
padacie tesnenie	25,00 (30,00)

## DOSTUPNÉ ODTIENI:


### SKUPINA PP



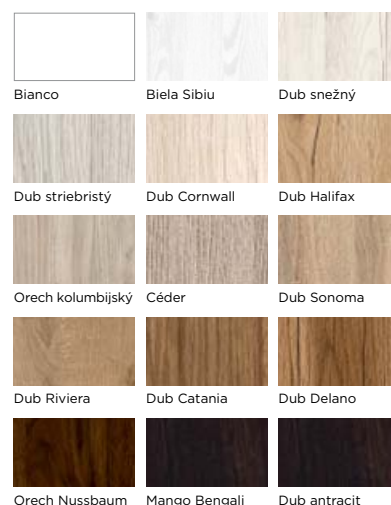
### SKUPINA CPL



### SKUPINA CLPL



### SKUPINA FF



NOVINKA

ELEGANTE EE-01, CPL Biela Uni


# ELEGANTE EE /

ODTIEŇ: CPL Biela Uni

## CENNÁ INFORMÁCIA



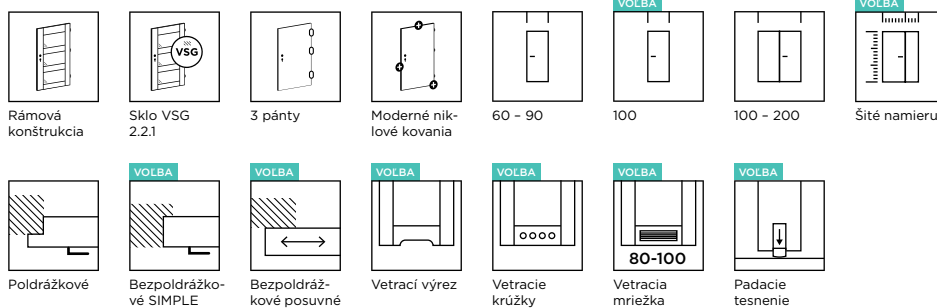
Odtieň bielej zasklievacej mriežky na skle sa najlepšie hodí k odtieňu CPL Biela Uni.



EE-01  
Sklo: Číre  
VSG 2.2.1



EE-02  
Sklo: Lacomat  
VSG 2.2.1



### DOSTUPNÉ ŠÍRKY

- „60“, „70“, „80“, „90“, iné veľkosti dostupné za príplatok

### KONŠTRUKCIA

- stabilná rámová konštrukcia z MDF

### VARIANTY ZÁRUBNÍ

- pevná: drevená a MDF
- nastaviteľná: DIN, DUALE, ZOS

### VYBAVENIE

- priehľadné sklo VSG 2.2.1 alebo Lacomat VSG 2.2.1
- zadlabávací zámok na kľúč (možnosť zámky s blokádou, na cylindrickú vložku alebo bez dolného otvoru)
- zaskrutkované čapové pánty, 3 ks

### CENNÍK

Skupina odtieňov	Cena v EUR bez DPH (s DPH)	
	EE-01 Sklo: Číre VSG 2.2.1	EE-02 Sklo: Lacomat VSG 2.2.1
PP	363,00 (435,60)	415,00 (498,00)
CPL	350,00 (420,00)	403,00 (483,60)
CLPL	349,00 (418,80)	400,00 (480,00)
FF	338,00 (405,60)	390,00 (468,00)

### VOLBY ZA PRÍPLATOK

#### NETYPICKÁ ŠÍRKA

NETYPICKÁ ŠÍRKA	PRÍPLATOK
šírka „100“	18,00 (21,60)
šírka menšia než „60“	108,00 (129,60)
netypická šírka	53,00 (63,60)

#### NETYPICKÁ VÝŠKA

kratšie do 13 mm	15,00 (18,00)
kratšie nad 13 mm (individuálne posúdenie možnosti zhotovenia)	55,00 (66,00)
dlhšie do 517 mm (individuálne posúdenie možnosti zhotovenia)	55,00 (66,00)
dodatočný pánt (vyžadovaný v prípade dlhšieho dverového krídla, od 157 mm do 517 mm)	7,00 (8,40)
dodatočný pánt v bezpoldrážkovom systéme SIMPLE (vyžadovaný v prípade dlhších dverových krídel, od 157 mm do 517 mm)	23,00 (27,60)
zmena umiestnenia zámku (odporúčaná v prípade dverí s netypickou výškou)	18,00 (21,60)

#### VETRANIE


vetrací výrez	8,00 (9,60)
kovové vetracie krúžky, odtieň: nikel alebo bronz (ks)	8,00 (9,60)
plastové vetracie krúžky, odtieň: matná čierna, biela, zlato, saténový chróm alebo chróm (ks)	4,00 (4,80)
plastová vetracia mriežka, odtieň: matné striebro, do dverového krídla „80“, „90“ a „100“	15,00 (18,00)

#### INÉ


bezpoldrážkové dverové krídlo, systém SIMPLE	50,00 (60,00)
bezpoldrážkové dverové krídlo, štandardný nástenný posuvný systém, LOFT nástenný alebo skrytý v stene	13,00 (15,60)
pasívne dverové krídlo do dvojkrídlových dverí, šírka S2 v mm: 420 – 609	108,00 (129,60)
pasívne dverové krídlo do dvojkrídlových dverí, šírka S2 v mm: 610, 710, 810, 910	23,00 (27,60)
pasívne dverové krídlo do dvojkrídlových dverí, šírka S2 v mm: 1010	40,00 (48,00)
padacie tesnenie	25,00 (30,00)

### DOSTUPNÉ ODTIENE:


#### SKUPINA PP



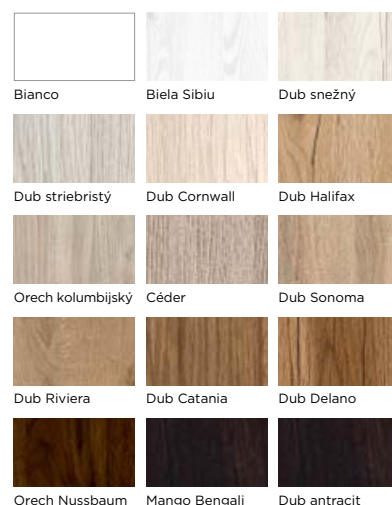
#### SKUPINA CPL



#### SKUPINA CLPL



#### SKUPINA FF



NOVINKA



ELEGANTE  
EF

ODTIEŇ: CPL Antracit Uni

### CENNÁ INFORMÁCIA

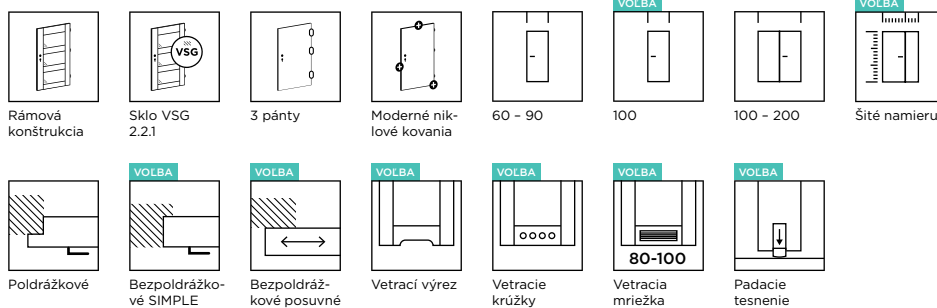


Odtieň bielej  
zasklievacej mriežky na  
skle sa najlepšie hodí  
k odtieňu CPL Biela Uni.



EF-01  
Sklo: Číre  
VSG 2.2.1

EF-02  
Sklo: Lacomat  
VSG 2.2.1



### DOSTUPNÉ ŠÍRKY

- „60“, „70“, „80“, „90“, iné veľkosti dostupné za príplatok

### KONŠTRUKCIA

- stabilná rámová konštrukcia z MDF

### VARIANTY ZÁRUBNÍ

- pevná: drevená a MDF
- nastaviteľná: DIN, DUALE, ZOS

### VYBAVENIE

- priehľadné sklo VSG 2.2.1 alebo Lacomat VSG 2.2.1
- zadlabávací zámok na kľúč (možnosť zámky s blokadou, na cylindrickú vložku alebo bez dolného otvoru)
- zaskrutkované čapové pánty, 3 ks

### CENNÍK

Skupina odtieňov	Cena v EUR bez DPH (s DPH)	
	EF-01 Sklo: Číre VSG 2.2.1	EF-02 Sklo: Lacomat VSG 2.2.1
PP	363,00 (435,60)	415,00 (498,00)
CPL	350,00 (420,00)	403,00 (483,60)
CLPL	349,00 (418,80)	400,00 (480,00)
FF	338,00 (405,60)	390,00 (468,00)

### VOLBY ZA PRÍPLATOK

#### NETYPICKÁ ŠÍRKA

NETYPICKÁ ŠÍRKA	PRÍPLATOK
šírka „100“	18,00 (21,60)
šírka menšia než „60“	108,00 (129,60)
netypická šírka	53,00 (63,60)

#### NETYPICKÁ VÝŠKA

kratšie do 13 mm	15,00 (18,00)
kratšie nad 13 mm (individuálne posúdenie možnosti zhotovenia)	55,00 (66,00)
dlhšie do 517 mm (individuálne posúdenie možnosti zhotovenia)	55,00 (66,00)
dodatčný pánt (vyžadovaný v prípade dlhšieho dverového krídla, od 157 mm do 517 mm)	7,00 (8,40)
dodatčný pánt v bezpoldrážkovom systéme SIMPLE (vyžadovaný v prípade dlhších dverových krídel, od 157 mm do 517 mm)	23,00 (27,60)
zmena umiestnenia zámku (odporúčaná v prípade dverí s netypickou výškou)	18,00 (21,60)

#### VETRANIE


vetrací výrez	8,00 (9,60)
kovové vetracie krúžky, odtieň: nikel alebo bronz (ks)	8,00 (9,60)
plastové vetracie krúžky, odtieň: matná čierna, biela, zlato, saténový chróm alebo chróm (ks)	4,00 (4,80)
plastová vetracia mriežka, odtieň: matné striebro, do dverového krídla „80“, „90“ a „100“	15,00 (18,00)

#### INÉ


bezpoldrážkové dverové krídlo, systém SIMPLE	50,00 (60,00)
bezpoldrážkové dverové krídlo, štandardný nástenný posuvný systém, LOFT nástenný alebo skrytý v stene	13,00 (15,60)
pasívne dverové krídlo do dvojkrídlových dverí, šírka S2 v mm: 420 – 609	108,00 (129,60)
pasívne dverové krídlo do dvojkrídlových dverí, šírka S2 v mm: 610, 710, 810, 910	23,00 (27,60)
pasívne dverové krídlo do dvojkrídlových dverí, šírka S2 v mm: 1010	40,00 (48,00)
padacie tesnenie	25,00 (30,00)

### DOSTUPNÉ ODTIENI:


#### SKUPINA PP



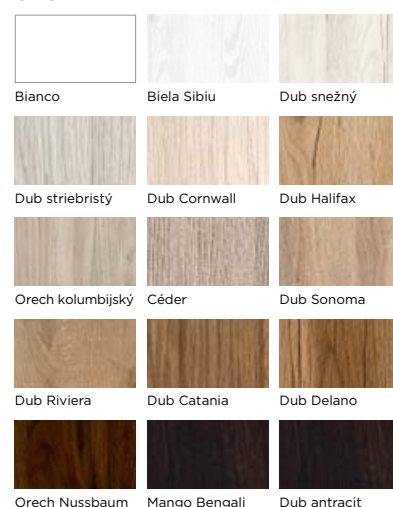
#### SKUPINA CPL



#### SKUPINA CLPL



#### SKUPINA FF



NOVINKA



ELEGANTE EG-01, CPL-Sivá Uni

ELEGANTE  
EG

ODTIEŇ: CPL Sivá Uni

### CENNÁ INFORMÁCIA



Odtieň bielej  
zasklievacej mriežky na  
skle sa najlepšie hodí  
k odtieňu CPL Biela Uni.

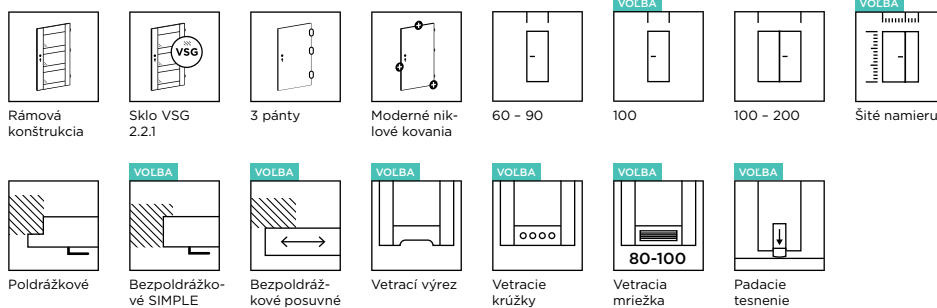


EG-01  
Sklo: Číre  
VSG 2.2.1



EG-02  
Sklo: Lacomat  
VSG 2.2.1





## DOSTUPNÉ ŠÍRKY

- „60“, „70“, „80“, „90“, iné veľkosti dostupné za príplatok

## KONŠTRUKCIA

- stabilná rámová konštrukcia z MDF

## VARIANTY ZÁRUBNÍ

- pevná: drevená a MDF
- nastaviteľná: DIN, DUALE, ZOS

## VYBAVENIE

- priehľadné sklo VSG 2.2.1 alebo Lacomat VSG 2.2.1
- zadlabávací zámok na kľúč (možnosť zámky s blokadou, na cylindrickú vložku alebo bez dolného otvoru)
- zaskrutkované čapové pánty, 3 ks

## CENNÍK

Skupina odtieňov	Cena v EUR bez DPH (s DPH)	
	EG-01 Sklo: Číre VSG 2.2.1	EG-02 Sklo: Lacomat VSG 2.2.1
PP	363,00 (435,60)	415,00 (498,00)
CPL	350,00 (420,00)	403,00 (483,60)
CLPL	349,00 (418,80)	400,00 (480,00)
FF	338,00 (405,60)	390,00 (468,00)

## VOLBY ZA PRÍPLATOK

### NETYPICKÁ ŠÍRKA

NETYPICKÁ ŠÍRKA	PRÍPLATOK
šírka „100“	18,00 (21,60)
šírka menšia než „60“	108,00 (129,60)
netypická šírka	53,00 (63,60)

### NETYPICKÁ VÝŠKA

kratšie do 13 mm	15,00 (18,00)
kratšie nad 13 mm (individuálne posúdenie možnosti zhotovenia)	55,00 (66,00)
dlhšie do 517 mm (individuálne posúdenie možnosti zhotovenia)	55,00 (66,00)
dodatčný pánt (vyžadovaný v prípade dlhšieho dverového krídla, od 157 mm do 517 mm)	7,00 (8,40)
dodatčný pánt v bezpoldrážkovom systéme SIMPLE (vyžadovaný v prípade dlhších dverových krídel, od 157 mm do 517 mm)	23,00 (27,60)
zmena umiestnenia zámku (odporúčaná v prípade dverí s netypickou výškou)	18,00 (21,60)

### VETRANIE


vetrací výrez	8,00 (9,60)
kovové vetracie krúžky, odtieň: nikel alebo bronz (ks)	8,00 (9,60)
plastové vetracie krúžky, odtieň: matná čierna, biela, zlato, saténový chróm alebo chróm (ks)	4,00 (4,80)
plastová vetracia mriežka, odtieň: matné striebro, do dverového krídla „80“, „90“ a „100“	15,00 (18,00)

### INÉ


bezpoldrážkové dverové krídlo, systém SIMPLE	50,00 (60,00)
bezpoldrážkové dverové krídlo, štandardný nástenný posuvný systém, LOFT nástenný alebo skrytý v stene	13,00 (15,60)
pasívne dverové krídlo do dvojkrídlových dverí, šírka S2 v mm: 420 - 609	108,00 (129,60)
pasívne dverové krídlo do dvojkrídlových dverí, šírka S2 v mm: 610, 710, 810, 910	23,00 (27,60)
pasívne dverové krídlo do dvojkrídlových dverí, šírka S2 v mm: 1010	40,00 (48,00)
padacie tesnenie	25,00 (30,00)

## DOSTUPNÉ ODTIENE:


### SKUPINA PP



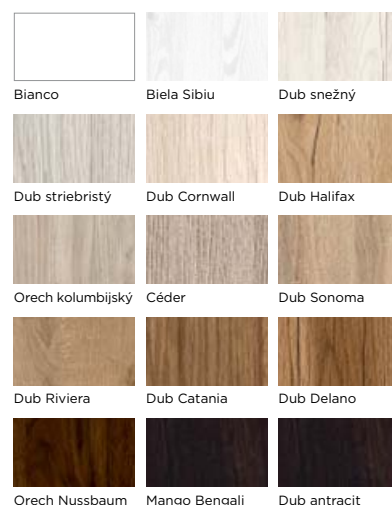
### SKUPINA CPL



### SKUPINA CLPL



### SKUPINA FF



NOVINKA

ELEGANTE EH-02, CLPL Smrekovec bielený

ELEGANTE  
EH /

ODTIEŇ: CLPL Smrekovec bielený

### CENNÁ INFORMÁCIA

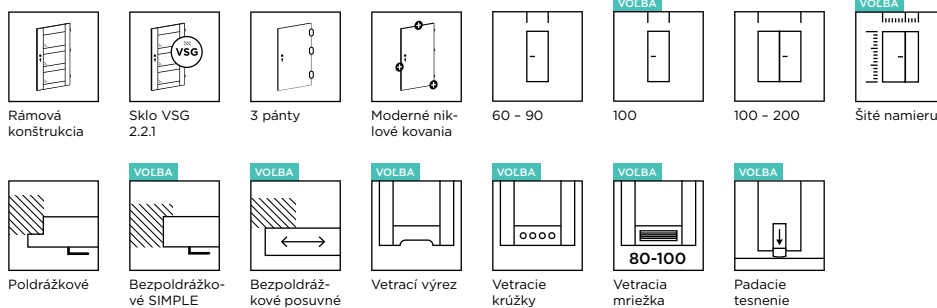


Odtieň bielej  
zasklievacej mriežky na  
skle sa najlepšie hodí  
k odtieňu CPL Biela Uni.



EH-01  
Sklo:  
Číre  
VSG 2.2.1

EH-02  
Sklo:  
Lacomat  
VSG 2.2.1



## DOSTUPNÉ ŠÍRKY

- „60“, „70“, „80“, „90“, iné veľkosti dostupné za príplatok

## KONŠTRUKCIA

- stabilná rámová konštrukcia z MDF

## VARIANTY ZÁRUBNÍ

- pevná: drevená a MDF
- nastaviteľná: DIN, DUALE, ZOS

## VYBAVENIE

- priehľadné sklo VSG 2.2.1 alebo Lacomat VSG 2.2.1
- zadlabávací zámok na kľúč (možnosť zámky s blokadou, na cylindrickú vložku alebo bez dolného otvoru)
- zaskrutkované čapové pánty, 3 ks

## CENNÍK

Skupina odtieňov	Cena v EUR bez DPH (s DPH)	
	EH-01 Sklo: Číre VSG 2.2.1	EH-02 Sklo: Lacomat VSG 2.2.1
PP	363,00 (435,60)	415,00 (498,00)
CPL	350,00 (420,00)	403,00 (483,60)
CLPL	349,00 (418,80)	400,00 (480,00)
FF	338,00 (405,60)	390,00 (468,00)

## VOLBY ZA PRÍPLATOK

### NETYPICKÁ ŠÍRKA

NETYPICKÁ ŠÍRKA	PRÍPLATOK
šírka „100“	18,00 (21,60)
šírka menšia než „60“	108,00 (129,60)
netypická šírka	53,00 (63,60)

### NETYPICKÁ VÝŠKA

kratšie do 13 mm	15,00 (18,00)
kratšie nad 13 mm (individuálne posúdenie možnosti zhotovenia)	55,00 (66,00)
dlhšie do 517 mm (individuálne posúdenie možnosti zhotovenia)	55,00 (66,00)
dodatčný pánt (vyžadovaný v prípade dlhšieho dverového krídla, od 157 mm do 517 mm)	7,00 (8,40)
dodatčný pánt v bezpoldrážkovom systéme SIMPLE (vyžadovaný v prípade dlhších dverových krídel, od 157 mm do 517 mm)	23,00 (27,60)
zmena umiestnenia zámku (odporúčaná v prípade dverí s netypickou výškou)	18,00 (21,60)

### VETRANIE


vetrací výrez	8,00 (9,60)
kovové vetracie krúžky, odtieň: nikel alebo bronz (ks)	8,00 (9,60)
plastové vetracie krúžky, odtieň: matná čierna, biela, zlato, saténový chróm alebo chróm (ks)	4,00 (4,80)
plastová vetracia mriežka, odtieň: matné striebro, do dverového krídla „80“, „90“ a „100“	15,00 (18,00)

### INÉ


bezpoldrážkové dverové krídlo, systém SIMPLE	50,00 (60,00)
bezpoldrážkové dverové krídlo, štandardný nástenný posuvný systém, LOFT nástenný alebo skrytý v stene	13,00 (15,60)
pasívne dverové krídlo do dvojkrídlových dverí, šírka S2 v mm: 420 - 609	108,00 (129,60)
pasívne dverové krídlo do dvojkrídlových dverí, šírka S2 v mm: 610, 710, 810, 910	23,00 (27,60)
pasívne dverové krídlo do dvojkrídlových dverí, šírka S2 v mm: 1010	40,00 (48,00)
padacie tesnenie	25,00 (30,00)

## DOSTUPNÉ ODTIENE:


### SKUPINA PP



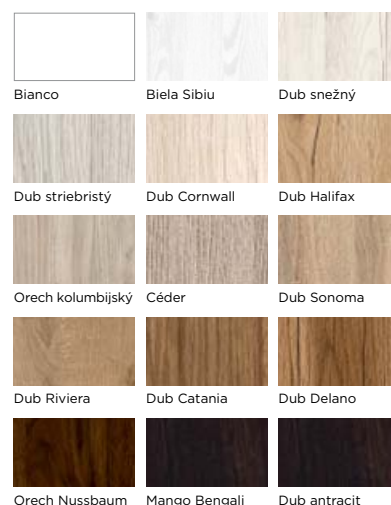
### SKUPINA CPL



### SKUPINA CLPL



### SKUPINA FF





PRESTIGE PO-02, CPL biela Uni

# INTERIÉROVÉ DVERE

## / **PRESTIGE**

Diskrétno doplnenie zariadenia alebo výstredný kontrast? Dvere z kolekcie PRESTIGE spájajú eleganciu a zaujímavý tvar. Zaručujú súkromie a interiéru dodávajú neopakovateľný charakter.



PRESTIGE PA-02, FF Mango Bengali

# PRESTIGE PA /

ODTIEŇ: FF Dub Riviera



PA-01

PA-02

PA-03

PA-04

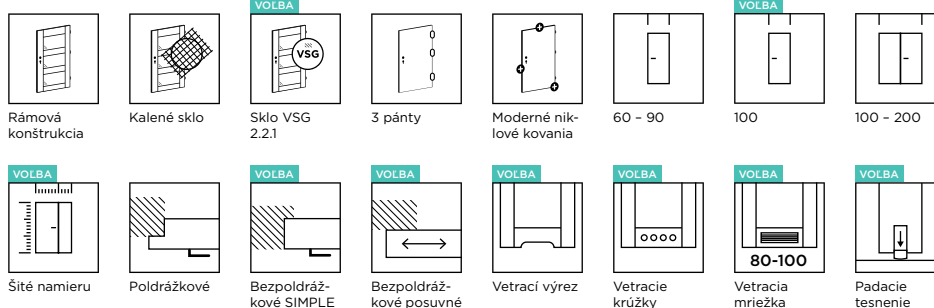
PA-05

PA-06

PA-07

PA-08

PA-09



## DOSTUPNÉ ŠÍRKY

- „60“, „70“, „80“, „90“, iné veľkosti dostupné za príplatok

## KONŠTRUKCIA

- stabilná rámová konštrukcia z MDF

## VARIANTY ZÁRUBNÍ

- pevná: drevená a MDF
- nastaviteľná: DIN, DUALE, ZOS

## VYBAVENIE

- Kalené sklo Satin s hrúbkou 4 mm
- ako voľba: saténové alebo čierne sklo VSG 2.2.1, obojstranne hladké
- zadlabávací zámok na kľúč (možnosť zámey na zámok s blokádou, na cylindrickú vložku alebo bez dolného otvoru)
- zaskrutkované čapové pánty, 3 ks

## CENNÍK

Skupina odtieňov	Cena v EUR bez DPH (s DPH)	
	Sklo: Satin kalené	Sklo: Satin VSG 2.2.1
CPL	186,00 (223,20)	
CLPL	183,00 (219,60)	cena zo stĺpca vedľa + príplatok podľa nižšej tabuľky
FF	162,00 (194,40)	

## PRÍPLATOK ZA ZMENU ZASKLENIA - SKLO SATIN VSG 2.2.1

PA-02	PA-03	PA-04	PA-05	PA-06	PA-07	PA-08	PA-09
65,00 (78,00)	28,00 (33,60)	37,00 (44,40)	47,00 (56,40)	28,00 (33,60)	19,00 (22,80)	37,00 (44,40)	56,00 (67,20)

Existuje možnosť zámey skla Satin VSG 2.2.1 na čierne sklo VSG 2.2.1 za príplatok 50 %.

## VOLBY ZA PRÍPLATOK

### NETYPICKÁ ŠÍRKA

	PRÍPLATOK
šírka „100“	18,00 (21,60)
šírka menšia než „60“	108,00 (129,60)
netypická šírka, dverové krídlo so sklom Satin deco, Lacomat alebo Satin VSG 2.2.1	53,00 (63,60)

### NETYPICKÁ VÝŠKA

kratšie do 13 mm	15,00 (18,00)
kratšie nad 13 mm (individuálne posúdenie možnosti zhotovenia) dverové krídlo so sklom Satin deco, Lacomat alebo Satin VSG 2.2.1.	55,00 (66,00)
dlhšie do 517 mm (individuálne posúdenie možnosti zhotovenia) dverové krídlo so sklom Satin deco, Lacomat alebo Satin VSG 2.2.1.	55,00 (66,00)
modifikácia modelu v súvislosti s netypickou výškou dverového krídla (týka sa krídla dlhšieho a kratšieho o viac než 13 mm)	25,00 (30,00)
dotatočný pánt (vyžadovaný v prípade dlhšieho dverového krídla, od 157 mm do 517 mm)	7,00 (8,40)
dotatočný pánt v bezpoldrážkovom systéme SIMPLE (vyžadovaný v prípade dlhších dverových krídel, od 157 mm do 517 mm)	23,00 (27,60)
zmena umiestnenia zámku (odporúčaná v prípade dverí s netypickou výškou)	18,00 (21,60)

### VETRANIE


vetrací výrez	8,00 (9,60)
kovové vetracie krúžky, odtieň: nikel alebo bronz (ks)	8,00 (9,60)
plastové vetracie krúžky, odtieň: matná čierna, biela, zlato, saténový chróm alebo chróm (ks)	4,00 (4,80)
plastová vetracia mriežka, odtieň: matné striebro, do dverového krídla „80“, „90“ a „100“	15,00 (18,00)

### INÉ


bezpoldrážkové dverové krídlo, systém SIMPLE	50,00 (60,00)
bezpoldrážkové dverové krídlo, štandardný nástenný posuvný systém, LOFT nástenný alebo skrytý v stene	13,00 (15,60)
pasívne dverové krídlo do dvojkrídlových dverí, šírka S2 v mm: 420 - 609	108,00 (129,60)
pasívne dverové krídlo do dvojkrídlových dverí, šírka S2 v mm: 610, 710, 810, 910	23,00 (27,60)
pasívne dverové krídlo do dvojkrídlových dverí, šírka S2 v mm: 1010	40,00 (48,00)
padacie tesnenie	25,00 (30,00)

## DOSTUPNÉ ODTIENE:

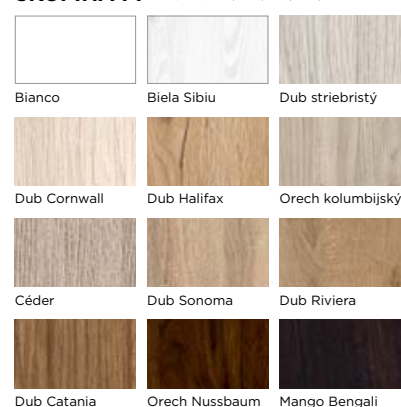
### SKUPINA CPL



### SKUPINA CLPL



### SKUPINA FF



PRESTIGE AN-02, FF Bianco

# PRESTIGE AN /



ODTIEŇ: FF Orech kolumbijský



AN-01



AN-02



AN-03

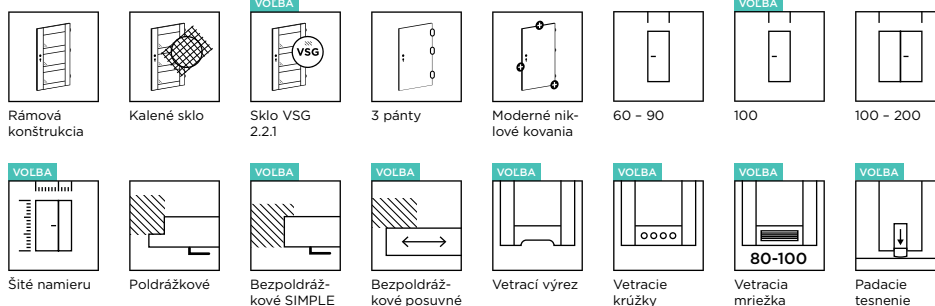


AN-04



AN-05





## DOSTUPNÉ ŠÍRKY

- „60“, „70“, „80“, „90“, iné veľkosti dostupné za príplatok

## KONŠTRUKCIA

- stabilná rámová konštrukcia z MDF

## VARIANTY ZÁRUBNÍ

- pevná: drevená a MDF
- nastaviteľná: DIN, DUALE, ZOS

## VYBAVENIE

- Kalené sklo Satin s hrúbkou 4 mm
- ako voľba: saténové alebo čierne sklo VSG 2.2.1, obojstranne hladké
- zadlabávací zámok na kľúč (možnosť zámene na zámok s blokádou, na cylindrickú vložku alebo bez dolného otvoru)
- zaskrutkované čapové pánty, 3 ks

## CENNÍK

Skupina odtieňov	Cena v EUR bez DPH (s DPH)	
	Sklo: Satin kalené	Sklo: Satin VSG 2.2.1
PP	195,00 (234,00)	
CPL	180,00 (216,00)	Cena zo stĺpca vedľa + príplatok podľa nižšej tabuľky
CLPL	177,00 (212,40)	
FF	153,00 (183,60)	

## PRÍPLATOK ZA ZMENU ZASKLENIA – SKLO SATIN VSG 2.2.1

AN-02	AN-03	AN-04	AN-05
42,00 (50,40)	14,00 (16,80)	28,00 (33,60)	35,00 (42,00)

Existuje možnosť zámene skla Satin VSG 2.2.1 na čierne sklo VSG 2.2.1 za príplatok 50 %.

## VOĽBY ZA PRÍPLATOK

### NETYPICKÁ ŠÍRKA

NETYPICKÁ ŠÍRKA	PRÍPLATOK
šírka „100“	18,00 (21,60)
šírka menšia než „60“	108,00 (129,60)
netypická šírka, dverové krídlo so sklom Satin deco, Lacomat alebo Satin VSG 2.2.1	53,00 (63,60)

### NETYPICKÁ VÝŠKA

kratšie do 13 mm	15,00 (18,00)
kratšie nad 13 mm (individuálne posúdenie možnosti zhotovenia) dverové krídlo so sklom Satin deco, Lacomat alebo Satin VSG 2.2.1.	55,00 (66,00)
dlhšie do 517 mm (individuálne posúdenie možnosti zhotovenia) dverové krídlo so sklom Satin deco, Lacomat alebo Satin VSG 2.2.1.	55,00 (66,00)
modifikácia modelu v súvislosti s netypickou výškou dverového krídla (týka sa krídla dlhšieho a kratšieho o viac než 13 mm)	25,00 (30,00)
dodatkový pánt (vyžadovaný v prípade dlhšieho dverového krídla, od 157 mm do 517 mm)	7,00 (8,40)
dodatkový pánt v bezpoldrážkovom systéme SIMPLE (vyžadovaný v prípade dlhších dverových krídel, od 157 mm do 517 mm)	23,00 (27,60)
zmena umiestnenia zámku (odporúčaná v prípade dverí s netypickou výškou)	18,00 (21,60)

### VETRANIE

vetrací výrez	8,00 (9,60)
kovové vetracie krúžky, odtieň: nikel alebo bronz (ks)	8,00 (9,60)
plastové vetracie krúžky, odtieň: matná čierna, biela, zlato, saténový chróm alebo chróm (ks)	4,00 (4,80)
plastová vetracia mriežka, odtieň: matné striebro, do dverového krídla „80“, „90“ a „100“	15,00 (18,00)

### INÉ


bezpoldrážkové dverové krídlo, systém SIMPLE	50,00 (60,00)
bezpoldrážkové dverové krídlo, štandardný nástenný posuvný systém, LOFT nástenný alebo skrytý v stene	13,00 (15,60)
pasívne dverové krídlo do dvojkrídlových dverí, šírka S2 v mm: 420 – 609	108,00 (129,60)
pasívne dverové krídlo do dvojkrídlových dverí, šírka S2 v mm: 610, 710, 810, 910	23,00 (27,60)
pasívne dverové krídlo do dvojkrídlových dverí, šírka S2 v mm: 1010	40,00 (48,00)
padacie tesnenie	25,00 (30,00)

## DOSTUPNÉ ODTIENE:


### SKUPINA PP




### SKUPINA CPL



### SKUPINA CLPL



### SKUPINA FF



PRESTIGE PB-02, CPL biela Uni

# PRESTIGE PB /



ODTIEŇ: FF Orech Nussbaum



PB-01

PB-02

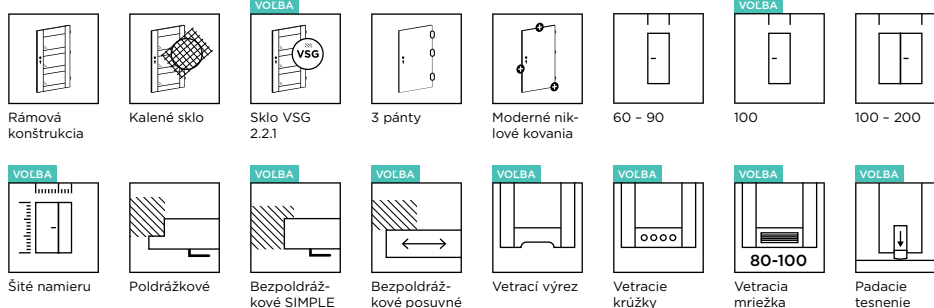
PB-03

PB-04

PB-05

PB-06

PB-07



## DOSTUPNÉ ŠÍRKY

- „60“, „70“, „80“, „90“, iné veľkosti dostupné za príplatok

## KONŠTRUKCIA

- stabilná rámová konštrukcia z MDF

## VARIANTY ZÁRUBNÍ

- pevná: drevená a MDF
- nastaviteľná: DIN, DUALE, ZOS

## VYBAVENIE

- Kalené sklo Satin s hrúbkou 4 mm
- ako voľba: saténové alebo čierne sklo VSG 2.2.1, obojstranne hladké
- zadlabávací zámok na kľúč (možnosť zámey na zámok s blokádou, na cylindrickú vložku alebo bez dolného otvoru)
- zaskrutkované čapové pánty, 3 ks

## CENNÍK

Skupina odtieňov	Cena v EUR bez DPH (s DPH)	
	Sklo: Satin kalené	Sklo: Satin VSG 2.2.1
PP	202,00 (242,40)	
CPL	185,00 (222,00)	Cena zo stĺpca vedľa + príplatok podľa nižšej tabuľky
CLPL	182,00 (218,40)	
FF	155,00 (186,00)	

## PRÍPLATOK ZA ZMENU ZASKLENIA – SKLO SATIN VSG 2.2.1

PB-02	PB-03	PB-04	PB-05	PB-06	PB-07
37,00 (44,40)	16,00 (19,20)	21,00 (25,20)	27,00 (32,40)	16,00 (19,20)	32,00 (38,40)

Existuje možnosť zámey skla Satin VSG 2.2.1 na čierne sklo VSG 2.2.1 za príplatok 50 %.

## VOLBY ZA PRÍPLATOK

### NETYPICKÁ ŠÍRKA

NETYPICKÁ ŠÍRKA	PRÍPLATOK
šírka „100“	18,00 (21,60)
šírka menšia než „60“	108,00 (129,60)
netypická šírka, dverové krídlo so sklom Satin deco, Lacomat alebo Satin VSG 2.2.1	53,00 (63,60)

### NETYPICKÁ VÝŠKA

kratšie do 13 mm	15,00 (18,00)
kratšie nad 13 mm (individuálne posúdenie možnosti zhotovenia) dverové krídlo so sklom Satin deco, Lacomat alebo Satin VSG 2.2.1.	55,00 (66,00)
dlhšie do 517 mm (individuálne posúdenie možnosti zhotovenia) dverové krídlo so sklom Satin deco, Lacomat alebo Satin VSG 2.2.1.	55,00 (66,00)
modifikácia modelu v súvislosti s netypickou výškou dverového krídla (týka sa krídla dlhšieho a kratšieho o viac než 13 mm)	25,00 (30,00)
dodatočný pánt (vyžadovaný v prípade dlhšieho dverového krídla, od 157 mm do 517 mm)	7,00 (8,40)
dodatočný pánt v bezpoldrážkovom systéme SIMPLE (vyžadovaný v prípade dlhších dverových krídel, od 157 mm do 517 mm)	23,00 (27,60)
zmena umiestnenia zámku (odporúčaná v prípade dverí s netypickou výškou)	18,00 (21,60)

### VETRANIE

vetrací výrez	8,00 (9,60)
kovové vetracie krúžky, odtieň: nikel alebo bronz (ks)	8,00 (9,60)
plastové vetracie krúžky, odtieň: matná čierna, biela, zlato, saténový chróm alebo chróm (ks)	4,00 (4,80)
plastová vetracia mriežka, odtieň: matné striebro, do dverového krídla „80“, „90“ a „100“	15,00 (18,00)

### INÉ


bezpoldrážkové dverové krídlo, systém SIMPLE	50,00 (60,00)
bezpoldrážkové dverové krídlo, štandardný nástenný posuvný systém, LOFT nástenný alebo skrytý v stene	13,00 (15,60)
pasívne dverové krídlo do dvojkrídlových dverí, šírka S2 v mm: 420 – 609	108,00 (129,60)
pasívne dverové krídlo do dvojkrídlových dverí, šírka S2 v mm: 610, 710, 810, 910	23,00 (27,60)
pasívne dverové krídlo do dvojkrídlových dverí, šírka S2 v mm: 1010	40,00 (48,00)
padacie tesnenie	25,00 (30,00)

## DOSTUPNÉ ODTIENE:


### SKUPINA PP



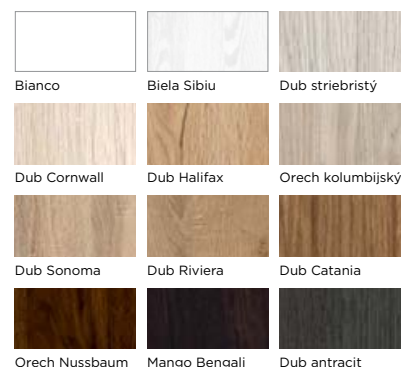
### SKUPINA CPL



### SKUPINA CLPL



### SKUPINA FF



PRESTIGE PC-02, FF Orech Nussbaum

# PRESTIGE PC /



ODTIEŇ: FF Dub Sonoma



PC-01



PC-02



PC-03



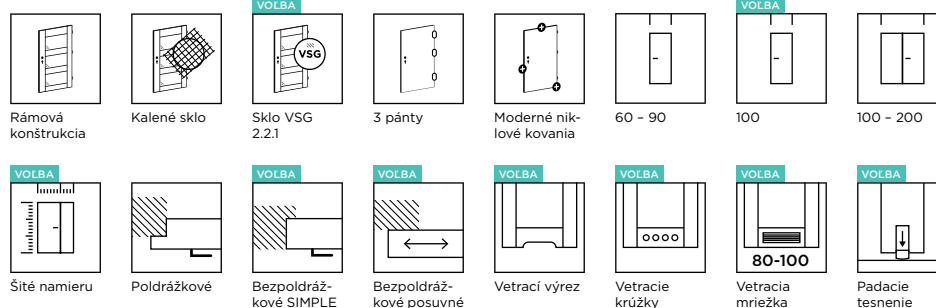
PC-04



PC-05



PC-06



## DOSTUPNÉ ŠÍRKY

- „60“, „70“, „80“, „90“, iné veľkosti dostupné za príplatok

## KONŠTRUKCIA

- stabilná rámová konštrukcia z MDF

## VARIANTY ZÁRUBNÍ

- pevná: drevená a MDF
- nastaviteľná: DIN, DUALE, ZOS

## VYBAVENIE

- Kalené sklo Satin s hrúbkou 4 mm
- ako voľba: saténové alebo čierne sklo VSG 2.2.1, obojstranne hladké
- zadlabávací zámok na kľúč (možnosť zámene na zámok s blokádou, na cylindrickú vložku alebo bez dolného otvoru)
- zaskrutkované čapové pánty, 3 ks

## CENNÍK

Skupina odtieňov	Cena v EUR bez DPH (s DPH)	
	Sklo: Satin kalené	Sklo: Satin VSG 2.2.1
CPL	191,00 (229,20)	
CLPL	188,00 (225,60)	Cena zo stĺpca vedľa + príplatok podľa nižšej tabuľky
FF	170,00 (204,00)	

## PRÍPLATOK ZA ZMENU ZASKLENIA – SKLO SATIN VSG 2.2.1

PC-02	PC-03	PC-04	PC-05	PC-06
83,00 (99,60)	35,00 (42,00)	35,00 (42,00)	59,00 (70,80)	11,00 (13,20)

Existuje možnosť zámene skla Satin VSG 2.2.1 na čierne sklo VSG 2.2.1 za príplatok 50 %.

## VOLBY ZA PRÍPLATOK

### NETYPICKÁ ŠÍRKA

NETYPICKÁ ŠÍRKA	PRÍPLATOK
šírka „100“	18,00 (21,60)
šírka menšia než „60“	108,00 (129,60)
netypická šírka, dverové krídlo so sklom Satin deco, Lacomat alebo Satin VSG 2.2.1	53,00 (63,60)

### NETYPICKÁ VÝŠKA

kratšie do 13 mm	15,00 (18,00)
kratšie nad 13 mm (individuálne posúdenie možnosti zhotovenia) dverové krídlo so sklom Satin deco, Lacomat alebo Satin VSG 2.2.1.	55,00 (66,00)
dlhšie do 517 mm (individuálne posúdenie možnosti zhotovenia) dverové krídlo so sklom Satin deco, Lacomat alebo Satin VSG 2.2.1.	55,00 (66,00)
modifikácia modelu v súvislosti s netypickou výškou dverového krídla (týka sa krídla dlhšieho a kratšieho o viac než 13 mm)	25,00 (30,00)
dodatočný pánt (vyžadovaný v prípade dlhšieho dverového krídla, od 157 mm do 517 mm)	7,00 (8,40)
dodatočný pánt v bezpoldrážkovom systéme SIMPLE (vyžadovaný v prípade dlhších dverových krídel, od 157 mm do 517 mm)	23,00 (27,60)
zmena umiestnenia zámku (odporúčaná v prípade dverí s netypickou výškou)	18,00 (21,60)

### VETRANIE


vetrací výrez	8,00 (9,60)
kovové vetracie krúžky, odtieň: nikel alebo bronz (ks)	8,00 (9,60)
plastové vetracie krúžky, odtieň: matná čierna, biela, zlato, saténový chróm alebo chróm (ks)	4,00 (4,80)
plastová vetracia mriežka, odtieň: matné striebro, do dverového krídla „80“, „90“ a „100“	15,00 (18,00)

### INÉ


bezpoldrážkové dverové krídlo, systém SIMPLE	50,00 (60,00)
bezpoldrážkové dverové krídlo, štandardný nástenný posuvný systém, LOFT nástenný alebo skrytý v stene	13,00 (15,60)
pasívne dverové krídlo do dvojkrídlových dverí, šírka S2 v mm: 420 - 609	108,00 (129,60)
pasívne dverové krídlo do dvojkrídlových dverí, šírka S2 v mm: 610, 710, 810, 910	23,00 (27,60)
pasívne dverové krídlo do dvojkrídlových dverí, šírka S2 v mm: 1010	40,00 (48,00)
padacie tesnenie	25,00 (30,00)

## DOSTUPNÉ ODTIENE:


### SKUPINA CPL



### SKUPINA CLPL



### SKUPINA FF



PRESTIGE PE-02, CPL Antracit Uni



# PRESTIGE PE /

ODTIEN: FF Biela Sibiu



PE-01



PE-02



PE-03



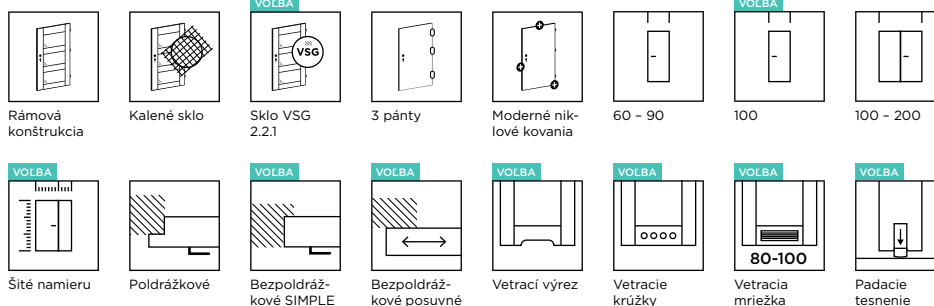
PE-04



PE-05



PE-06



## DOSTUPNÉ ŠÍRKY

- „60“, „70“, „80“, „90“, iné veľkosti dostupné za príplatok

## KONŠTRUKCIA

- stabilná rámová konštrukcia z MDF

## VARIANTY ZÁRUBNÍ

- pevná: drevená a MDF
- nastaviteľná: DIN, DUALE, ZOS

## VYBAVENIE

- Kalené sklo Satin s hrúbkou 4 mm
- ako voľba: saténové alebo čierne sklo VSG 2.2.1, obojstranne hladké
- zadlabávací zámok na kľúč (možnosť zámene na zámok s blokádou, na cylindrickú vložku alebo bez dolného otvoru)
- zaskrutkované čapové pánty, 3 ks

## CENNÍK

Skupina odtieňov	Cena v EUR bez DPH (s DPH)	
	Sklo: Satin kalené	Sklo: Satin VSG 2.2.1
PP	192,00 (230,40)	
CPL	175,00 (210,00)	Cena zo stĺpca vedľa + príplatok podľa nižšej tabuľky
CLPL	170,00 (204,00)	
FF	141,00 (169,20)	

## PRÍPLATOK ZA ZMENU ZASKLENIA – SKLO SATIN VSG 2.2.1

PE-02	PE-03	PE-04	PE-05	PE-06
15,00 (18,00)	8,00 (9,60)	8,00 (9,60)	8,00 (9,60)	12,00 (14,40)

Existuje možnosť zámene skla Satin VSG 2.2.1 na čierne sklo VSG 2.2.1 za príplatok 50 %.

## VOĽBY ZA PRÍPLATOK

### NETYPICKÁ ŠÍRKA

NETYPICKÁ ŠÍRKA	PRÍPLATOK
šírka „100“	18,00 (21,60)
šírka menšia než „60“	108,00 (129,60)
netypická šírka, dverové krídlo so sklom Satin deco, Lacomat alebo Satin VSG 2.2.1.	53,00 (63,60)

### NETYPICKÁ VÝŠKA

kratšie do 13 mm	15,00 (18,00)
kratšie nad 13 mm (individuálne posúdenie možnosti zhotovenia) dverové krídlo so sklom Satin deco, Lacomat alebo Satin VSG 2.2.1.	55,00 (66,00)
modifikácia modelu v súvislosti s netypickou výškou dverového krídla (týka sa krídla kratšieho o viac než 13 mm)	25,00 (30,00)
zmena umiestnenia zámku (odporúčaná v prípade dverí s netypickou výškou)	18,00 (21,60)

### VETRANIE

vetrací výrez	8,00 (9,60)
kovové vetracie krúžky, odtieň: nikel alebo bronz (ks)	8,00 (9,60)
plastové vetracie krúžky, odtieň: matná čierna, biela, zlato, saténový chróm alebo chróm (ks)	4,00 (4,80)
plastová vetracia mriežka, odtieň: matné striebro, do dverového krídla „80“, „90“ a „100“	15,00 (18,00)

### INÉ


bezpoldrážkové dverové krídlo, systém SIMPLE	50,00 (60,00)
bezpoldrážkové dverové krídlo, štandardný nástenný posuvný systém, LOFT nástenný alebo skrytý v stene	13,00 (15,60)
pasívne dverové krídlo do dvojkrídlových dverí, šírka S2 v mm: 420 – 609	108,00 (129,60)
pasívne dverové krídlo do dvojkrídlových dverí, šírka S2 v mm: 610, 710, 810, 910	23,00 (27,60)
pasívne dverové krídlo do dvojkrídlových dverí, šírka S2 v mm: 1010	40,00 (48,00)
padacie tesnenie	25,00 (30,00)

## DOSTUPNÉ ODTIENE:


### SKUPINA PP



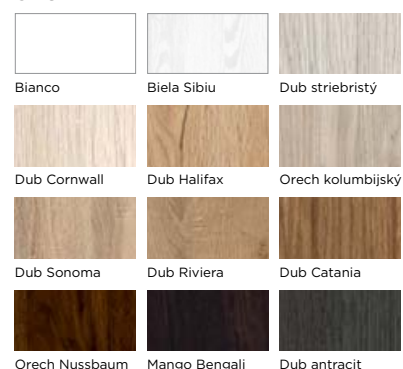
### SKUPINA CPL



### SKUPINA CLPL



### SKUPINA FF



PRESTIGE PH-02, FF Dub Cornwall

# PRESTIGE PH /



ODTIEŇ: CLPL Dub starý



PH-01



PH-02



PH-03



PH-04

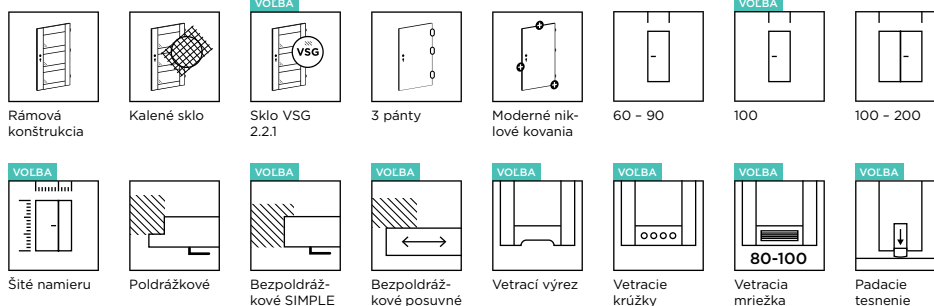


PH-05



PH-06





## DOSTUPNÉ ŠÍRKY

- „60“, „70“, „80“, „90“, iné veľkosti dostupné za príplatok

## KONŠTRUKCIA

- stabilná rámová konštrukcia z MDF

## VARIANTY ZÁRUBNÍ

- pevná: drevená a MDF
- nastavitelná: DIN, DUALE, ZOS

## VYBAVENIE

- Kalené sklo Satin s hrúbkou 4 mm
- ako voľba: saténové alebo čierne sklo VSG 2.2.1, obojstranne hladké
- zadlabávací zámok na kľúč (možnosť zámene na zámok s blokádou, na cylindrickú vložku alebo bez dolného otvoru)
- zaskrutkované čapové pánty, 3 ks

## CENNÍK

Skupina odtieňov	Cena v EUR bez DPH (s DPH)	
	Sklo: Satin kalené	Sklo: Satin VSG 2.2.1
CPL	184,00 (220,80)	
CLPL	180,00 (216,00)	Cena zo stĺpca vedľa + príplatok podľa nižšej tabuľky
FF	156,00 (187,20)	

## PRÍPLATOK ZA ZMENU ZASKLENIA – SKLO SATIN VSG 2.2.1

PH-02	PH-03	PH-04	PH-05	PH-06
50,00 (60,00)	13,00 (15,60)	25,00 (30,00)	25,00 (30,00)	38,00 (45,60)

Existuje možnosť zámene skla Satin VSG 2.2.1 na čierne sklo VSG 2.2.1 za príplatok 50 %.

## VOLBY ZA PRÍPLATOK

### NETYPICKÁ ŠÍRKA

	PRÍPLATOK
šírka „100“	18,00 (21,60)
šírka menšia než „60“	108,00 (129,60)
netypická šírka, dverové krídlo so sklom Satin deco, Lacomat alebo Satin VSG 2.2.1	53,00 (63,60)

### NETYPICKÁ VÝŠKA

kratšie do 13 mm	15,00 (18,00)
kratšie nad 13 mm (individuálne posúdenie možnosti zhotovenia) dverové krídlo so sklom Satin deco, Lacomat alebo Satin VSG 2.2.1.	55,00 (66,00)
dlhšie do 517 mm (individuálne posúdenie možnosti zhotovenia) dverové krídlo so sklom Satin deco, Lacomat alebo Satin VSG 2.2.1.	55,00 (66,00)
modifikácia modelu v súvislosti s netypickou výškou dverového krídla (týka sa krídla dlhšieho a kratšieho o viac než 13 mm)	25,00 (30,00)
dodatčný pánt (vyžadovaný v prípade dlhšieho dverového krídla, od 157 mm do 517 mm)	7,00 (8,40)
dodatčný pánt v bezpoldrážkovom systéme SIMPLE (vyžadovaný v prípade dlhších dverových krídel, od 157 mm do 517 mm)	23,00 (27,60)
zmena umiestnenia zámku (odporúčaná v prípade dverí s netypickou výškou)	18,00 (21,60)

### VETRANIE


vetrací výrez	8,00 (9,60)
kovové vetracie krúžky, odtieň: nikel alebo bronz (ks)	8,00 (9,60)
plastové vetracie krúžky, odtieň: matná čierna, biela, zlato, saténový chróm alebo chróm (ks)	4,00 (4,80)
plastová vetracia mriežka, odtieň: matné striebro, do dverového krídla „80“, „90“ a „100“	15,00 (18,00)

### INÉ


bezpoldrážkové dverové krídlo, systém SIMPLE	50,00 (60,00)
bezpoldrážkové dverové krídlo, štandardný nástenný posuvný systém, LOFT nástenný alebo skrytý v stene	13,00 (15,60)
pasívne dverové krídlo do dvojkrídlových dverí, šírka S2 v mm: 420 - 609	108,00 (129,60)
pasívne dverové krídlo do dvojkrídlových dverí, šírka S2 v mm: 610, 710, 810, 910	23,00 (27,60)
pasívne dverové krídlo do dvojkrídlových dverí, šírka S2 v mm: 1010	40,00 (48,00)
padacie tesnenie	25,00 (30,00)

## DOSTUPNÉ ODTIENE:

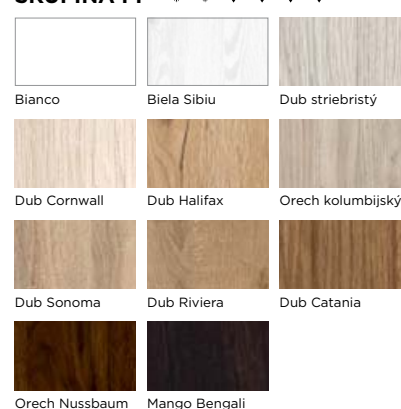
### SKUPINA CPL



### SKUPINA CLPL



### SKUPINA FF



PRESTIGE PI-02, CLPL Dub španielsky

# PRESTIGE PI /



ODTIEŇ: FF Mango Bengali



PI-01



PI-02



PI-03



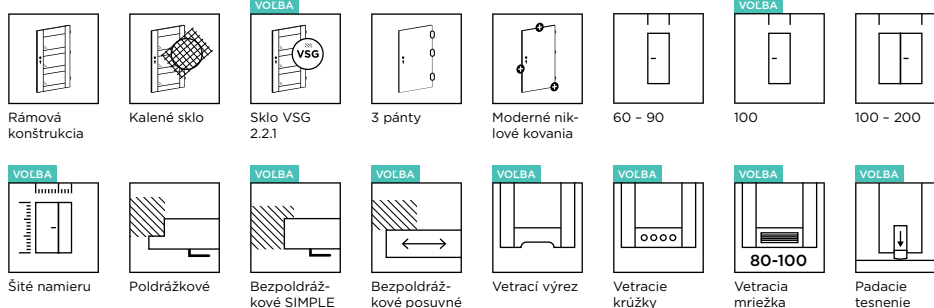
PI-04



PI-05



PI-06



## DOSTUPNÉ ŠÍRKY

- „60“, „70“, „80“, „90“, iné veľkosti dostupné za príplatok

## KONŠTRUKCIA

- stabilná rámová konštrukcia z MDF

## VARIANTY ZÁRUBNÍ

- pevná: drevená a MDF
- nastaviteľná: DIN, DUALE, ZOS

## VYBAVENIE

- Kalené sklo Satin s hrúbkou 4 mm
- ako voľba: saténové alebo čierne sklo VSG 2.2.1, obojstranne hladké
- zadlabávací zámok na kľúč (možnosť zámene na zámok s blokádou, na cylindrickú vložku alebo bez dolného otvoru)
- zaskrutkované čapové pánty, 3 ks

## CENNÍK

Skupina odtieňov	Cena v EUR bez DPH (s DPH)	
	Sklo: Satin kalené	Sklo: Satin VSG 2.2.1
CPL	187,00 (224,40)	
CLPL	185,00 (222,00)	Cena zo stĺpca vedľa + príplatok podľa nižšej tabuľky
FF	168,00 (201,60)	

## PRÍPLATOK ZA ZMENU ZASKLENIA – SKLO SATIN VSG 2.2.1

PI-02	PI-03	PI-04	PI-05	PI-06
85,00 (102,00)	64,00 (76,80)	22,00 (26,40)	43,00 (51,60)	43,00 (51,60)

Existuje možnosť zámene skla Satin VSG 2.2.1 na čierne sklo VSG 2.2.1 za príplatok 50 %.

## VOLBY ZA PRÍPLATOK

### NETYPICKÁ ŠÍRKA

NETYPICKÁ ŠÍRKA	PRÍPLATOK
šírka „100“	18,00 (21,60)
šírka menšia než „60“	108,00 (129,60)
netypická šírka, dverové krídlo so sklom Satin deco, Lacomat alebo Satin VSG 2.2.1	53,00 (63,60)

### NETYPICKÁ VÝŠKA

kratšie do 13 mm	15,00 (18,00)
kratšie nad 13 mm (individuálne posúdenie možnosti zhotovenia) dverové krídlo so sklom Satin deco, Lacomat alebo Satin VSG 2.2.1.	55,00 (66,00)
dlhšie do 517 mm (individuálne posúdenie možnosti zhotovenia) dverové krídlo so sklom Satin deco, Lacomat alebo Satin VSG 2.2.1.	55,00 (66,00)
modifikácia modelu v súvislosti s netypickou výškou dverového krídla (týka sa krídla dlhšieho a kratšieho o viac než 13 mm)	25,00 (30,00)
dodatčný pánt (vyžadovaný v prípade dlhšieho dverového krídla, od 157 mm do 517 mm)	7,00 (8,40)
dodatčný pánt v bezpoldrážkovom systéme SIMPLE (vyžadovaný v prípade dlhších dverových krídel, od 157 mm do 517 mm)	23,00 (27,60)
zmena umiestnenia zámku (odporúčaná v prípade dverí s netypickou výškou)	18,00 (21,60)

### VETRANIE


vetrací výrez	8,00 (9,60)
kovové vetracie krúžky, odtieň: nikel alebo bronz (ks)	8,00 (9,60)
plastové vetracie krúžky, odtieň: matná čierna, biela, zlato, saténový chróm alebo chróm (ks)	4,00 (4,80)
plastová vetracia mriežka, odtieň: matné striebro, do dverového krídla „80“, „90“ a „100“	15,00 (18,00)

### INÉ


bezpoldrážkové dverové krídlo, systém SIMPLE	50,00 (60,00)
bezpoldrážkové dverové krídlo, štandardný nástenný posuvný systém, LOFT nástenný alebo skrytý v stene	13,00 (15,60)
pasívne dverové krídlo do dvojkrídlových dverí, šírka S2 v mm: 420 - 609	108,00 (129,60)
pasívne dverové krídlo do dvojkrídlových dverí, šírka S2 v mm: 610, 710, 810, 910	23,00 (27,60)
pasívne dverové krídlo do dvojkrídlových dverí, šírka S2 v mm: 1010	40,00 (48,00)
padacie tesnenie	25,00 (30,00)

## DOSTUPNÉ ODTIENE:

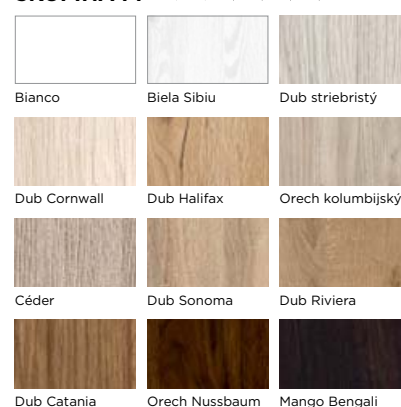
### SKUPINA CPL



### SKUPINA CLPL



### SKUPINA FF





PRESTIGE PJ-01, FF Dub Riviera

# PRESTIGE PJ /

ODTIENĚ: FF Orech Nussbaum



PJ-01



PJ-02



PJ-03



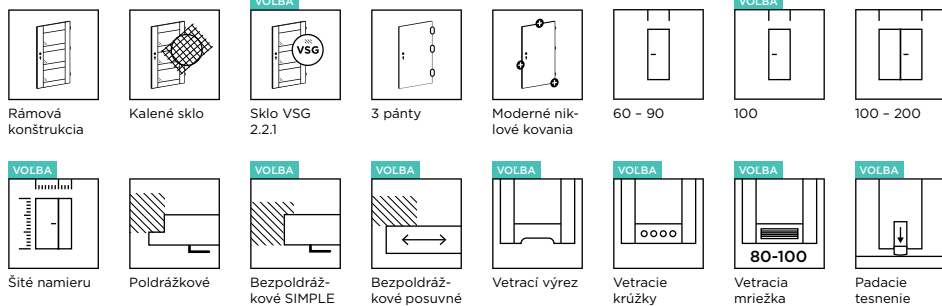
PJ-04



PJ-05



PJ-06



## DOSTUPNÉ ŠÍRKY

- „60“, „70“, „80“, „90“, iné veľkosti dostupné za príplatok

## KONŠTRUKCIA

- stabilná rámová konštrukcia z MDF

## VARIANTY ZÁRUBNÍ

- pevná: drevená a MDF
- nastaviteľná: DIN, DUALE, ZOS

## VYBAVENIE

- Kalené sklo Satin s hrúbkou 4 mm
- ako voľba: saténové alebo čierne sklo VSG 2.2.1, obojstranne hladké
- zadlabávací zámok na kľúč (možnosť zámény na zámok s blokádou, na cylindrickú vložku alebo bez dolného otvoru)
- zaskrutkované čapové pánty, 3 ks

## CENNÍK

Skupina odtieňov	Cena v EUR bez DPH (s DPH)	
	Sklo: Satin kalené	Sklo: Satin VSG 2.2.1
PP	192,00 (230,40)	
CPL	175,00 (210,00)	Cena zo stĺpca vedľa + príplatok podľa nižšej tabuľky
CLPL	170,00 (204,00)	
FF	141,00 (169,20)	

## PRÍPLATOK ZA ZMENU ZASKLENIA – SKLO SATIN VSG 2.2.1

PJ-02	PJ-03	PJ-04	PJ-05	PJ-06
15,00 (18,00)	8,00 (9,60)	8,00 (9,60)	8,00 (9,60)	12,00 (14,40)

Existuje možnosť zámény skla Satin VSG 2.2.1 na čierne sklo VSG 2.2.1 za príplatok 50 %.

## VOĽBY ZA PRÍPLATOK


NETYPICKÁ ŠÍRKA	PRÍPLATOK
šírka „100“	18,00 (21,60)
šírka menšia než „60“	108,00 (129,60)
netypická šírka, dverové krídlo so sklom Satin deco, Lacomat alebo Satin VSG 2.2.1	53,00 (63,60)
NETYPICKÁ VÝŠKA	PRÍPLATOK
kratšie do 13 mm	15,00 (18,00)
kratšie nad 13 mm (individuálne posúdenie možnosti zhotovenia) dverové krídlo so sklom Satin deco, Lacomat alebo Satin VSG 2.2.1.	55,00 (66,00)
dlhšie do 517 mm (individuálne posúdenie možnosti zhotovenia) dverové krídlo so sklom Satin deco, Lacomat alebo Satin VSG 2.2.1.	55,00 (66,00)
modifikácia modelu v súvislosti s netypickou výškou dverového krídla (týka sa krídla dlhšieho a kratšieho o viac než 13 mm)	25,00 (30,00)
dodatočný pánt (vyžadovaný v prípade dlhšieho dverového krídla, od 157 mm do 517 mm)	7,00 (8,40)
dodatočný pánt v bezpoldrážkovom systéme SIMPLE (vyžadovaný v prípade dlhších dverových krídel, od 157 mm do 517 mm)	23,00 (27,60)
zmena umiestnenia zámku (odporúčaná v prípade dverí s netypickou výškou)	18,00 (21,60)
VETRANIE	PRÍPLATOK
vetrací výrez	8,00 (9,60)
kovové vetracie krúžky, odtieň: nikel alebo bronz (ks)	8,00 (9,60)
plastové vetracie krúžky, odtieň: matná čierna, biela, zlato, saténový chróm alebo chróm (ks)	4,00 (4,80)
plastová vetracia mriežka, odtieň: matné striebro, do dverového krídla „80“, „90“ a „100“	15,00 (18,00)
INÉ	PRÍPLATOK
bezpoldrážkové dverové krídlo, systém SIMPLE	50,00 (60,00)
bezpoldrážkové dverové krídlo, štandardný nástenný posuvný systém, LOFT nástenný alebo skrytý v stene	13,00 (15,60)
pasívne dverové krídlo do dvojkrídlových dverí, šírka S2 v mm: 420 – 609	108,00 (129,60)
pasívne dverové krídlo do dvojkrídlových dverí, šírka S2 v mm: 610, 710, 810, 910	23,00 (27,60)
pasívne dverové krídlo do dvojkrídlových dverí, šírka S2 v mm: 1010	40,00 (48,00)
padacie tesnenie	25,00 (30,00)

## DOSTUPNÉ ODTIENE:


### SKUPINA PP



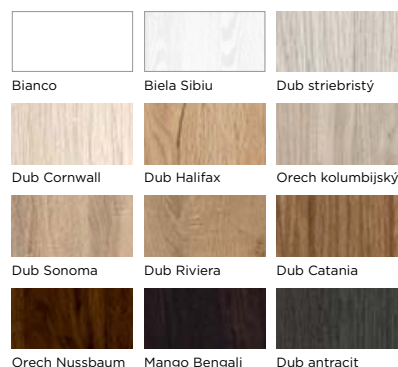
### SKUPINA CPL



### SKUPINA CLPL



### SKUPINA FF





PRESTIGE PK-02, CLPL Dub medový

# PRESTIGE PK /

ODTIEŇ: CLPL Dub medový



PK-01



PK-02



PK-03



PK-04



PK-05



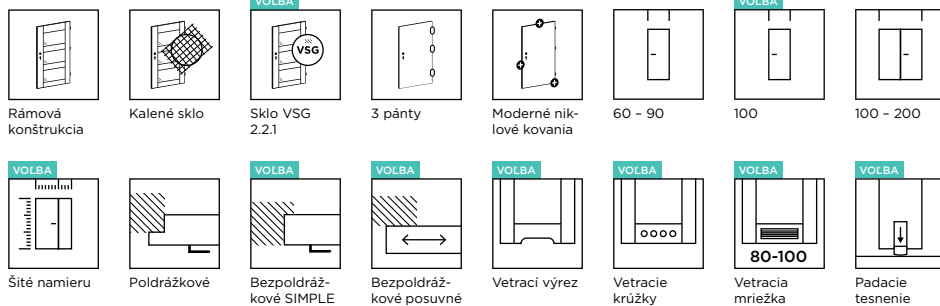
PK-06



PK-07



PK-08



## DOSTUPNÉ ŠÍRKY

- „60“, „70“, „80“, „90“, iné veľkosti dostupné za príplatok

## KONŠTRUKCIA

- stabilná rámová konštrukcia z MDF

## VARIANTY ZÁRUBNÍ

- pevná: drevená a MDF
- nastaviteľná: DIN, DUALE, ZOS

## VYBAVENIE

- Kalené sklo Satin s hrúbkou 4 mm
- ako voľba: saténové alebo čierne sklo VSG 2.2.1, obojstranne hladké
- zadlabávací zámok na kľúč (možnosť záměny na zámok s blokádou, na cylindrickú vložku alebo bez dolného otvoru)
- zaskrutkované čapové pánty, 3 ks

## CENNÍK

Skupina odtieňov	Cena v EUR bez DPH (s DPH)	
	Sklo: Satin kalené	Sklo: Satin VSG 2.2.1
CPL	170,00 (204,00)	
CLPL	167,00 (200,40)	Cena zo stĺpca vedľa + príplatok podľa nižšej tabuľky
FF	151,00 (181,20)	

## PRÍPLATOK ZA ZMENU ZASKLENIA – SKLO SATIN VSG 2.2.1

PK-02	PK-03	PK-04	PK-05	PK-06	PK-07	PK-08
82,00 (98,40)	17,00 (20,40)	33,00 (39,60)	49,00 (58,80)	49,00 (58,80)	49,00 (58,80)	65,00 (78,00)

Existuje možnosť záměny skla Satin VSG 2.2.1 na čierne sklo VSG 2.2.1 za príplatok 50 %.

## VOLBY ZA PRÍPLATOK

### NETYPICKÁ ŠÍRKA

NETYPICKÁ ŠÍRKA	PRÍPLATOK
šírka „100“	18,00 (21,60)
šírka menšia než „60“	108,00 (129,60)
netypická šírka, dverové krídlo so sklom Satin deco, Lacomat alebo Satin VSG 2.2.1	53,00 (63,60)

### NETYPICKÁ VÝŠKA

kratšie do 13 mm	15,00 (18,00)
kratšie nad 13 mm (individuálne posúdenie možnosti zhotovenia) dverové krídlo so sklom Satin deco, Lacomat alebo Satin VSG 2.2.1.	55,00 (66,00)
dlhšie do 517 mm (individuálne posúdenie možnosti zhotovenia) dverové krídlo so sklom Satin deco, Lacomat alebo Satin VSG 2.2.1.	55,00 (66,00)
modifikácia modelu v súvislosti s netypickou výškou dverového krídla (týka sa krídla dlhšieho a kratšieho o viac než 13 mm)	25,00 (30,00)
dodatočný pánt (vyžadovaný v prípade dlhšieho dverového krídla, od 157 mm do 517 mm)	7,00 (8,40)
dodatočný pánt v bezpoldrážkovom systéme SIMPLE (vyžadovaný v prípade dlhších dverových krídel, od 157 mm do 517 mm)	23,00 (27,60)
zmena umiestnenia zámku (odporúčaná v prípade dverí s netypickou výškou)	18,00 (21,60)

### VETRANIE


vetrací výrez	8,00 (9,60)
kovové vetracie krúžky, odtieň: nikel alebo bronz (ks)	8,00 (9,60)
plastové vetracie krúžky, odtieň: matná čierna, biela, zlato, saténový chróm alebo chróm (ks)	4,00 (4,80)
plastová vetracia mriežka, odtieň: matné striebro, do dverového krídla „80“, „90“ a „100“	15,00 (18,00)

### INÉ


bezpoldrážkové dverové krídlo, systém SIMPLE	50,00 (60,00)
bezpoldrážkové dverové krídlo, štandardný nástenný posuvný systém, LOFT nástenný alebo skrytý v stene	13,00 (15,60)
pasívne dverové krídlo do dvojkrídlových dverí, šírka S2 v mm: 420 – 609	108,00 (129,60)
pasívne dverové krídlo do dvojkrídlových dverí, šírka S2 v mm: 610, 710, 810, 910	23,00 (27,60)
pasívne dverové krídlo do dvojkrídlových dverí, šírka S2 v mm: 1010	40,00 (48,00)
padacie tesnenie	25,00 (30,00)

## DOSTUPNÉ ODTIENE:


### SKUPINA CPL



### SKUPINA CLPL



### SKUPINA FF






PRESTIGE PL-02, CLPL Dub stary

# PRESTIGE PL /

ODTIEŇ: CLPL Dub medový



PL-01



PL-02



PL-03



PL-04

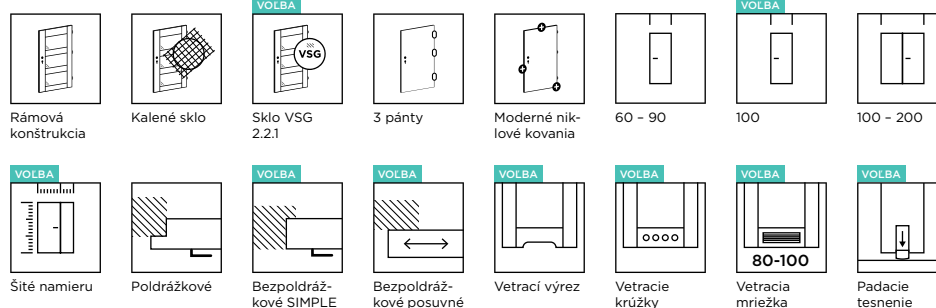


PL-05



PL-06





## DOSTUPNÉ ŠÍRKY

- „60“, „70“, „80“, „90“, iné veľkosti dostupné za príplatok

## KONŠTRUKCIA

- stabilná rámová konštrukcia z MDF

## VARIANTY ZÁRUBNÍ

- pevná: drevená a MDF
- nastaviteľná: DIN, DUALE, ZOS

## VYBAVENIE

- Kalené sklo Satin s hrúbkou 4 mm
- ako voľba: saténové alebo čierne sklo VSG 2.2.1, obojstranne hladké
- zadlabávací zámok na kľúč (možnosť zámene na zámok s blokádou, na cylindrickú vložku alebo bez dolného otvoru)
- zaskrutkované čapové pánty, 3 ks

## CENNÍK

Skupina odtieňov	Cena v EUR bez DPH (s DPH)	
	Sklo: Satin kalené	Sklo: Satin VSG 2.2.1
PP	212,00 (254,40)	
CPL	194,00 (232,80)	Cena zo stĺpca vedľa + príplatok podľa nižšej tabuľky
CLPL	190,00 (228,00)	
FF	160,00 (192,00)	

## PRÍPLATOK ZA ZMENU ZASKLENIA – SKLO SATIN VSG 2.2.1

PL-02	PL-03	PL-04	PL-05	PL-06
38,00 (45,60)	15,00 (18,00)	19,00 (22,80)	24,00 (28,80)	34,00 (40,80)

Existuje možnosť zámene skla Satin VSG 2.2.1 na čierne sklo VSG 2.2.1 za príplatok 50 %.

## VOĽBY ZA PRÍPLATOK


NETYPICKÁ ŠÍRKA	PRÍPLATOK
šírka „100“	18,00 (21,60)
šírka menšia než „60“	108,00 (129,60)
netypická šírka, dverové krídlo so sklom Satin deco, Lacomat alebo Satin VSG 2.2.1	53,00 (63,60)
NETYPICKÁ VÝŠKA	PRÍPLATOK
kratšie do 13 mm	15,00 (18,00)
kratšie nad 13 mm (individuálne posúdenie možnosti zhotovenia) dverové krídlo so sklom Satin deco, Lacomat alebo Satin VSG 2.2.1.	55,00 (66,00)
dlhšie do 517 mm (individuálne posúdenie možnosti zhotovenia) dverové krídlo so sklom Satin deco, Lacomat alebo Satin VSG 2.2.1.	55,00 (66,00)
modifikácia modelu v súvislosti s netypickou výškou dverového krídla (týka sa krídla dlhšieho a kratšieho o viac než 13 mm)	25,00 (30,00)
dodatkový pánt (vyžadovaný v prípade dlhšieho dverového krídla, od 157 mm do 517 mm)	7,00 (8,40)
dodatkový pánt v bezpoldrážkovom systéme SIMPLE (vyžadovaný v prípade dlhších dverových krídel, od 157 mm do 517 mm)	23,00 (27,60)
zmena umiestnenia zámku (odporúčaná v prípade dverí s netypickou výškou)	18,00 (21,60)
VETRANIE	PRÍPLATOK
vetrací výrez	8,00 (9,60)
kovové vetracie krúžky, odtieň: nikel alebo bronz (ks)	8,00 (9,60)
plastové vetracie krúžky, odtieň: matná čierna, biela, zlato, saténový chróm alebo chróm (ks)	4,00 (4,80)
plastová vetracia mriežka, odtieň: matné striebro, do dverového krídla „80“, „90“ a „100“	15,00 (18,00)
INÉ	PRÍPLATOK
bezpoldrážkové dverové krídlo, systém SIMPLE	50,00 (60,00)
bezpoldrážkové dverové krídlo, štandardný nástenný posuvný systém, LOFT nástenný alebo skrytý v stene	13,00 (15,60)
pasívne dverové krídlo do dvojkrídlových dverí, šírka S2 v mm: 420 – 609	108,00 (129,60)
pasívne dverové krídlo do dvojkrídlových dverí, šírka S2 v mm: 610, 710, 810, 910	23,00 (27,60)
pasívne dverové krídlo do dvojkrídlových dverí, šírka S2 v mm: 1010	40,00 (48,00)
padacie tesnenie	25,00 (30,00)

## DOSTUPNÉ ODTIENE:


### SKUPINA PP




### SKUPINA CPL



### SKUPINA CLPL



### SKUPINA FF





PRESTIGE PN-01, CPL Vlasový orech

# PRESTIGE PN /

ODTIEŇ: FF Dub Cornwall



PN-01



PN-02



PN-03



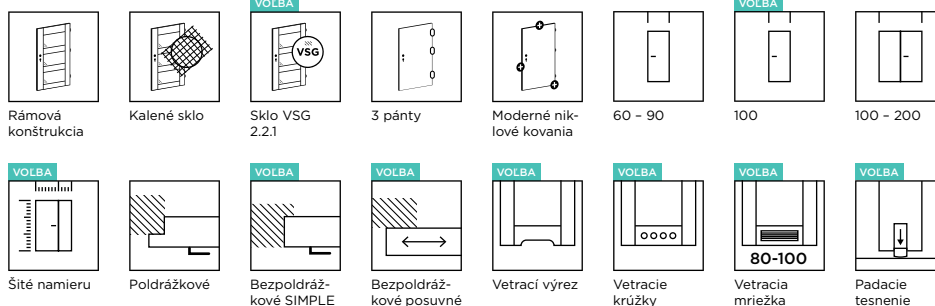
PN-04



PN-05



PN-06



## DOSTUPNÉ ŠÍRKY

- „60“, „70“, „80“, „90“, iné veľkosti dostupné za príplatok

## KONŠTRUKCIA

- stabilná rámová konštrukcia z MDF

## VARIANTY ZÁRUBNÍ

- pevná: drevená a MDF
- nastaviteľná: DIN, DUALE, ZOS

## VYBAVENIE

- Kalené sklo Satin s hrúbkou 4 mm
- ako voľba: saténové alebo čierne sklo VSG 2.2.1, obojstranne hladké
- zadlabávací zámok na kľúč (možnosť zámene na zámok s blokádou, na cylindrickú vložku alebo bez dolného otvoru)
- zaskrutkované čapové pánty, 3 ks

## CENNÍK

Skupina odtieňov	Cena v EUR bez DPH (s DPH)	
	Sklo: Satin kalené	Sklo: Satin VSG 2.2.1
PP	193,00 (231,60)	
CPL	177,00 (212,40)	Cena zo stĺpca vedľa + príplatok podľa nižšej tabuľky
CLPL	173,00 (207,60)	
FF	146,00 (175,20)	

## PRÍPLATOK ZA ZMENU ZASKLENIA – SKLO SATIN VSG 2.2.1

PN-02	PN-03	PN-04	PN-05	PN-06
28,00 (33,60)	14,00 (16,80)	14,00 (16,80)	14,00 (16,80)	21,00 (25,20)

Existuje možnosť zámene skla Satin VSG 2.2.1 na čierne sklo VSG 2.2.1 za príplatok 50 %.

## VOĽBY ZA PRÍPLATOK

### NETYPICKÁ ŠÍRKA

NETYPICKÁ ŠÍRKA	PRÍPLATOK
šírka „100“	18,00 (21,60)
šírka menšia než „60“	108,00 (129,60)
netypická šírka, dverové krídlo so sklom Satin deco, Lacomat alebo Satin VSG 2.2.1.	53,00 (63,60)

### NETYPICKÁ VÝŠKA

kratšie do 13 mm	15,00 (18,00)
kratšie nad 13 mm (individuálne posúdenie možnosti zhotovenia) dverové krídlo so sklom Satin deco, Lacomat alebo Satin VSG 2.2.1.	55,00 (66,00)
modifikácia modelu v súvislosti s netypickou výškou dverového krídla (týka sa krídla kratšieho o viac než 13 mm)	25,00 (30,00)
zmena umiestnenia zámku (odporúčaná v prípade dverí s netypickou výškou)	18,00 (21,60)

### VETRANIE

vetrací výrez	8,00 (9,60)
kovové vetracie krúžky, odtieň: nikel alebo bronz (ks)	8,00 (9,60)
plastové vetracie krúžky, odtieň: matná čierna, biela, zlato, saténový chróm alebo chróm (ks)	4,00 (4,80)
plastová vetracia mriežka, odtieň: matné striebro, do dverového krídla „80“, „90“ a „100“	15,00 (18,00)

### INÉ


bezpoldrážkové dverové krídlo, systém SIMPLE	50,00 (60,00)
bezpoldrážkové dverové krídlo, štandardný nástenný posuvný systém, LOFT nástenný alebo skrytý v stene	13,00 (15,60)
pasívne dverové krídlo do dvojkrídlových dverí, šírka S2 v mm: 420 – 609	108,00 (129,60)
pasívne dverové krídlo do dvojkrídlových dverí, šírka S2 v mm: 610, 710, 810, 910	23,00 (27,60)
pasívne dverové krídlo do dvojkrídlových dverí, šírka S2 v mm: 1010	40,00 (48,00)
padacie tesnenie	25,00 (30,00)

## DOSTUPNÉ ODTIENE:


### SKUPINA PP




### SKUPINA CPL



### SKUPINA CLPL



### SKUPINA FF



PRESTIGE PO-01, CUPPL Dub medový

# PRESTIGE PO /



ODTIEŇ: FF Orech kolumbijský



PO-01



PO-02

sklo Satin fazetové kalené



PO-03

sklo číre fazetové kalené



PO-04



PO-05

sklo Satin fazetové kalené



PO-06

sklo číre fazetové kalené



PO-07

NOVINKA

na strane poldrážky: zrkadlo  
na strane celkovej šírky: výplň



PO-08

NOVINKA

na strane poldrážky: výplň  
na strane celkovej šírky: zrkadlo



PO-09

NOVINKA

na strane poldrážky: grafitové zrkadlo  
na strane celkovej šírky: výplň



PO-10

NOVINKA

na strane poldrážky: výplň  
na strane celkovej šírky: grafitové zrkadlo



PO-11

NOVINKA

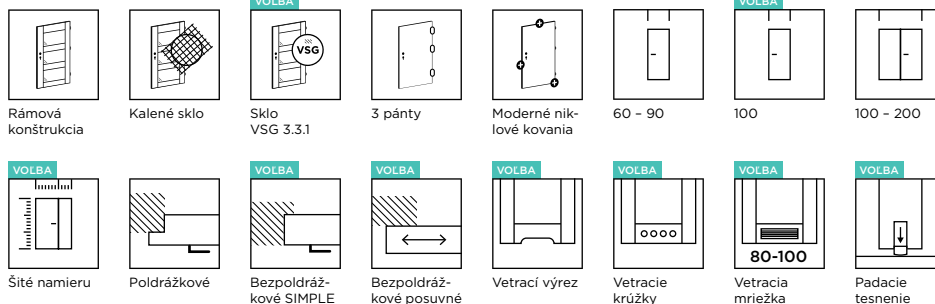
sklo Vístosun



V modeloch PO-02 a PO-05 číra fazeta



V modeloch PO-03 a PO-06 číra fazeta aj sklo



## DOSTUPNÉ ŠÍRKY

- „60“, „70“, „80“, „90“, iné veľkosti dostupné za príplatok

## KONŠTRUKCIA

- stabilná rámová konštrukcia z MDF

## VARIANTY ZÁRUBNÍ

- pevná: drevená a MDF
- nastaviteľná: DIN, DUALE, ZOS

## VYBAVENIE

- sklo Satin alebo číre fazetové kalené (číra fazeta) s hrúbkou 4 mm alebo Visiosun. V modeloch PO-07 - PO-10: štandardné alebo grafitové zrkadlo nalepené na doske viditeľnej na druhej strane
- ako voľba v modeloch PO-02 a PO-05: sklo Satin fazetové VSG 3.3.1, obojstranne hladké (saténová, nepriehľadná fazeta)
- ako voľba v modeloch PO-03 a PO-06: sklo číre fazetové VSG 3.3.1, obojstranne hladké (číra fazeta)
- zadlabávací zámok na kľúč (možnosť zámeny na zámok s blokádou, na cylindrickú vložku alebo bez dolného otvoru)
- zaskrutkované čapové pánty, 3 ks

## CENNÍK

Skupina odtieňov	Cena v EUR bez DPH (s DPH)		
	PO-01, PO-04	Sklo: Kalené sklo Satin alebo Visiosun PO-02, PO-03, PO-05, PO-06, PO-11	Zrkadlo + výplň PO-07, PO-08, PO-09, PO-10
PP	180,00 (216,00)	279,00 (334,80)	313,00 (375,60)
CPL	172,00 (206,40)	271,00 (325,20)	304,00 (364,80)
CLPL	167,00 (200,40)	269,00 (322,80)	300,00 (360,00)
FF	135,00 (162,00)	257,00 (308,40)	268,00 (321,60)

## PRÍPLATOK ZA ZÁMENU ZASKLENIA - SKLO SATIN ALEBO ČÍRE FAZETOVÉ VSG 3.3.1

PO-02	PO-03	PO-05	PO-06
138,00 (165,60)	138,00 (165,60)	150,00 (180,00)	150,00 (180,00)

Termíny výroby sklenených krídel sú väčšinou dlhšie.

## VOLBY ZA PRÍPLATOK

NETYPICKÁ ŠÍRKA	PRÍPLATOK
šírka „100“	18,00 (21,60)
šírka menšia než „60“	108,00 (129,60)
netypická šírka	53,00 (63,60)

NETYPICKÁ VÝŠKA	PRÍPLATOK
kratšie do 13 mm	15,00 (18,00)
kratšie nad 13 mm (individuálne posúdenie možnosti zhotovenia)	
krídlo dverí so sklom Satin alebo čírym fazetovým kaleným sklom (číra fazeta) alebo sklo Satin VSG 3.3.1, obojstranne hladké (saténová, nepriehľadná fazeta)	55,00 (66,00)
dlhšie do 517 mm (individuálne posúdenie možnosti zhotovenia), dverové krídlo so sklom Satin alebo čírym fazetovým kaleným (číra fazeta) alebo sklom Satin VSG 3.3.1, obojstranne hladké (saténová, nepriehľadná fazeta), bez možnosti zhotovenia modelu PO-01 vo voľbe: dlhšie	
modifikácia modelu v súvislosti s netypickou výškou krídla (týka sa dlhšieho a kratšieho krídla viac než o 13 mm), bez možnosti zhotovenia modelu PO-01 vo voľbe: dlhšie	25,00 (30,00)
dodatočný pánt (vyžadovaný v prípade dlhšieho dverového krídla, od 157 mm do 517 mm)	7,00 (8,40)
dodatočný pánt v bezpoldrážkovom systéme SIMPLE (vyžadovaný v prípade dlhších dverových krídel, od 157 mm do 517 mm)	23,00 (27,60)
zmena umiestnenia zámku (odporúčaná v prípade dverí s netypickou výškou)	18,00 (21,60)

VETRANIE	PRÍPLATOK
vetrací výrez	8,00 (9,60)
kovové vetracie krúžky, odtieň: nikel alebo bronz (ks)	8,00 (9,60)
plastové vetracie krúžky, odtieň: matná čierna, biela, zlato alebo chróm (ks)	4,00 (4,80)
plastová vetracia mriežka, odtieň: matné striebro, do dverového krídla „80“, „90“ a „100“	15,00 (18,00)


INÉ	PRÍPLATOK
bezpoldrážkové dverové krídlo, systém SIMPLE	50,00 (60,00)
bezpoldrážkové dverové krídlo, štandardný nástenný posuvný systém, LOFT nástenný alebo skrytý v stene	13,00 (15,60)
pasívne dverové krídlo do dvojkridlových dverí, šírka S2 v mm: 420 - 609	108,00 (129,60)
pasívne dverové krídlo do dvojkridlových dverí, šírka S2 v mm: 610, 710, 810, 910	23,00 (27,60)
pasívne dverové krídlo do dvojkridlových dverí, šírka S2 v mm: 1010	40,00 (48,00)
padacie tesnenie	25,00 (30,00)

## DOSTUPNÉ ODTIENE:


### SKUPINA PP



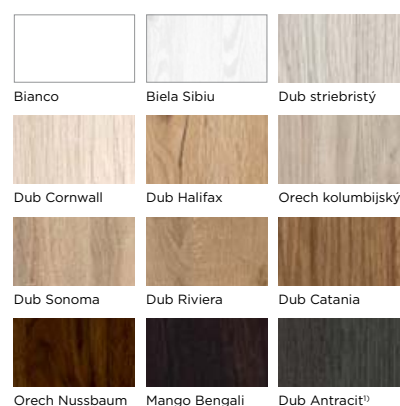
### SKUPINA CPL



### SKUPINA CLPL



### SKUPINA FF



1) Odtieň je dostupný iba v modeloch PO-05 - PO-11

PRESTIGE PP-02, FF Orech kolumbijský

# PRESTIGE PP



ODTIEN: FF Orech kolumbijský



PP-01



PP-02



PP-03



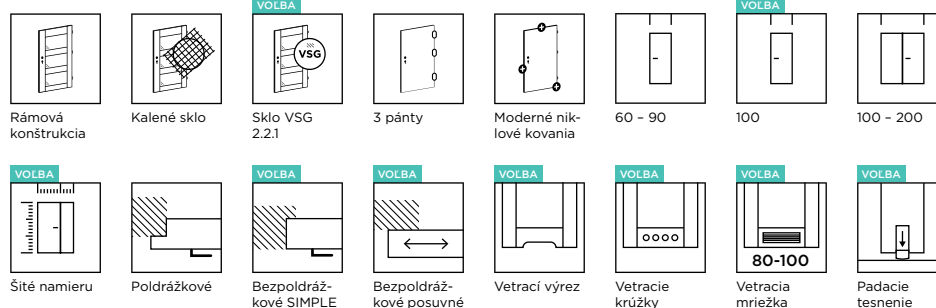
PP-04



PP-05



PP-06



## DOSTUPNÉ ŠÍRKY

- „60“, „70“, „80“, „90“, iné veľkosti dostupné za príplatok

## KONŠTRUKCIA

- stabilná rámová konštrukcia z MDF

## VARIANTY ZÁRUBNÍ

- pevná: drevená a MDF
- nastaviteľná: DIN, DUALE, ZOS

## VYBAVENIE

- Kalené sklo Satin s hrúbkou 4 mm
- ako voľba: saténové alebo čierne sklo VSG 2.2.1, obojstranne hladké
- zadlabávací zámok na kľúč (možnosť zámene na zámok s blokádou, na cylindrickú vložku alebo bez dolného otvoru)
- zaskrutkované čapové pánty, 3 ks

## CENNÍK

Skupina odtieňov	Cena v EUR bez DPH (s DPH)	
	Sklo: Satin kalené	Sklo: Satin VSG 2.2.1
PP	183,00 (219,60)	
CPL	170,00 (204,00)	Cena zo stĺpca vedľa + príplatok podľa nižšej tabuľky
CLPL	167,00 (200,40)	
FF	146,00 (175,20)	

## PRÍPLATOK ZA ZMENU ZASKLENIA – SKLO SATIN VSG 2.2.1

PP-02	PP-03	PP-04	PP-05	PP-06
55,00 (66,00)	22,00 (26,40)	33,00 (39,60)	44,00 (52,80)	11,00 (13,20)

Existuje možnosť zámene skla Satin VSG 2.2.1 na čierne sklo VSG 2.2.1 za príplatok 50 %.

## VOLBY ZA PRÍPLATOK


NETYPICKÁ ŠÍRKA	PRÍPLATOK
šírka „100“	18,00 (21,60)
šírka menšia než „60“	108,00 (129,60)
netypická šírka, dverové krídlo so sklom Satin deco, Lacomat alebo Satin VSG 2.2.1	53,00 (63,60)
NETYPICKÁ VÝŠKA	
kratšie do 13 mm	15,00 (18,00)
kratšie nad 13 mm (individuálne posúdenie možnosti zhotovenia) dverové krídlo so sklom Satin deco, Lacomat alebo Satin VSG 2.2.1.	55,00 (66,00)
dlhšie do 517 mm (individuálne posúdenie možnosti zhotovenia) dverové krídlo so sklom Satin deco, Lacomat alebo Satin VSG 2.2.1.	55,00 (66,00)
modifikácia modelu v súvislosti s netypickou výškou dverového krídla (týka sa krídla dlhšieho a kratšieho o viac než 13 mm)	25,00 (30,00)
dodatočný pánt (vyžadovaný v prípade dlhšieho dverového krídla, od 157 mm do 517 mm)	7,00 (8,40)
dodatočný pánt v bezpoldrážkovom systéme SIMPLE (vyžadovaný v prípade dlhších dverových krídel, od 157 mm do 517 mm)	23,00 (27,60)
zmena umiestnenia zámku (odporúčaná v prípade dverí s netypickou výškou)	18,00 (21,60)
VETRANIE	
vetrací výrez	8,00 (9,60)
kovové vetracie krúžky, odtieň: nikel alebo bronz (ks)	8,00 (9,60)
plastové vetracie krúžky, odtieň: matná čierna, biela, zlato, saténový chróm alebo chróm (ks)	4,00 (4,80)
plastová vetracia mriežka, odtieň: matné striebro, do dverového krídla „80“, „90“ a „100“	15,00 (18,00)
INÉ	
bezpoldrážkové dverové krídlo, systém SIMPLE	50,00 (60,00)
bezpoldrážkové dverové krídlo, štandardný nástenný posuvný systém, LOFT nástenný alebo skrytý v stene	13,00 (15,60)
pasívne dverové krídlo do dvojkrídlových dverí, šírka S2 v mm: 420 – 609	108,00 (129,60)
pasívne dverové krídlo do dvojkrídlových dverí, šírka S2 v mm: 610, 710, 810, 910	23,00 (27,60)
pasívne dverové krídlo do dvojkrídlových dverí, šírka S2 v mm: 1010	40,00 (48,00)
padacie tesnenie	25,00 (30,00)

## DOSTUPNÉ ODTIENE:


### SKUPINA PP




### SKUPINA CPL



### SKUPINA CLPL



### SKUPINA FF





PRESTIGE PQ-02, FF Dub Delano

# PRESTIGE PQ

ODTIEŇ: FF bianco



PQ-01



PQ-02

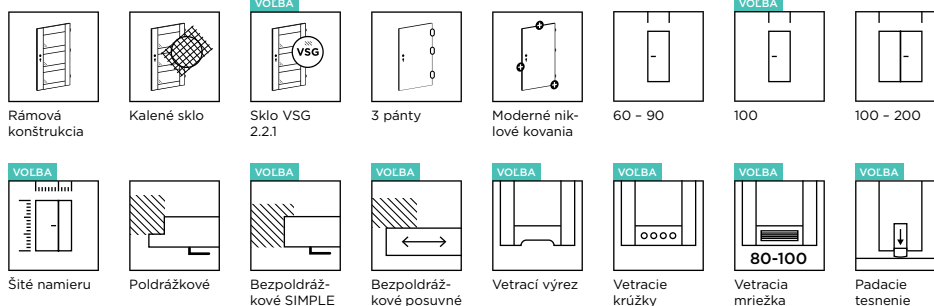


PQ-03



PQ-04





## DOSTUPNÉ ŠÍRKY

- „60“, „70“, „80“, „90“, iné veľkosti dostupné za príplatok

## KONŠTRUKCIA

- stabilná rámová konštrukcia z MDF

## VARIANTY ZÁRUBNÍ

- pevná: drevená a MDF
- nastaviteľná: DIN, DUALE, ZOS

## VYBAVENIE


- Kalené sklo Satin s hrúbkou 4 mm
- ako voľba: saténové alebo čierne sklo VSG 2.2.1, obojstranne hladké
- zadlabávací zámok na kľúč (možnosť zámene na zámok s blokádou, na cylindrickú vložku alebo bez dolného otvoru)
- zaskrutkované čapové pánty, 3 ks

## CENNÍK

Skupina odtieňov	Cena v EUR bez DPH (s DPH)	
	Sklo: Satin kalené	Sklo: Satin VSG 2.2.1
FF	162,00 (194,40)	Cena zo stĺpca vedľa + príplatok podľa nižšej tabuľky

## DOSTUPNÉ ODTIENE:

SKUPINA FF



## PRÍPLATOK ZA ZMENU ZASKLENIA - SKLO SATIN VSG 2.2.1

PQ-02	PQ-03	PQ-04
30,00 (36,00)	15,00 (18,00)	23,00 (27,60)

Existuje možnosť zámene skla Satin VSG 2.2.1 na čierne sklo VSG 2.2.1 za príplatok 50 %.

## VOLBY ZA PRÍPLATOK

NETYPICKÁ ŠÍRKA	PRÍPLATOK
šírka „100“	18,00 (21,60)
šírka menšia než „60“	108,00 (129,60)
netypická šírka, dverové krídlo so sklom Satin deco, Lacomat alebo Satin VSG 2.2.1	53,00 (63,60)
NETYPICKÁ VÝŠKA	
kratšie do 13 mm	15,00 (18,00)
kratšie nad 13 mm (individuálne posúdenie možnosti zhotovenia) dverové krídlo so sklom Satin deco, Lacomat alebo Satin VSG 2.2.1.	55,00 (66,00)
dlhšie do 517 mm (individuálne posúdenie možnosti zhotovenia) dverové krídlo so sklom Satin deco, Lacomat alebo Satin VSG 2.2.1.	55,00 (66,00)
modifikácia modelu v súvislosti s netypickou výškou dverového krídla (týka sa krídla dlhšieho a kratšieho o viac než 13 mm)	25,00 (30,00)
dodatočný pánt (vyžadovaný v prípade dlhšieho dverového krídla, od 157 mm do 517 mm)	7,00 (8,40)
dodatočný pánt v bezpoldrážkovom systéme SIMPLE (vyžadovaný v prípade dlhších dverových krídel, od 157 mm do 517 mm)	23,00 (27,60)
zmena umiestnenia zámku (odporúčaná v prípade dverí s netypickou výškou)	18,00 (21,60)
VETRANIE	
vetrací výrez	8,00 (9,60)
kovové vetracie krúžky, odtieň: nikel alebo bronz (ks)	8,00 (9,60)
plastové vetracie krúžky, odtieň: matná čierna, biela, zlato, saténový chróm alebo chróm (ks)	4,00 (4,80)
plastová vetracia mriežka, odtieň: matné striebro, do dverového krídla „80“, „90“ a „100“	15,00 (18,00)
INÉ	
bezpoldrážkové dverové krídlo, systém SIMPLE	50,00 (60,00)
bezpoldrážkové dverové krídlo, štandardný nástenný posuvný systém, LOFT nástenný alebo skrytý v stene	13,00 (15,60)
pasívne dverové krídlo do dvojkrídlových dverí, šírka S2 v mm: 420 - 609	108,00 (129,60)
pasívne dverové krídlo do dvojkrídlových dverí, šírka S2 v mm: 610, 710, 810, 910	23,00 (27,60)
pasívne dverové krídlo do dvojkrídlových dverí, šírka S2 v mm: 1010	40,00 (48,00)
padacie tesnenie	25,00 (30,00)

**DVERE EBEN**  
KĽÚČ K VÁŠMU DOMOVU

INTERIÉROVÉ DVERE  
KUCHYNSKÉ LINKY NA MIERU  
VSTAVANÉ SKRINE  
PODLAHY  
STAVEBNÉ PÚZDRA

OD  
PODLAHY  
AŽ PO  
DVERE

0903 463 869  
 dvere-eben.sk  
 info@dvere-eben.sk  
 Boldocká cesta 7, 903 01 Senec

PRESTIGE PR-02, FF Bianco

# PRESTIGE PR



ODTIEŇ: FF Biela Sibiu



PR-01



PR-02



PR-03  
Schéma pre  
veľkosti „60”,  
„80” a „100”



PR-03  
Schéma pre  
veľkosť „70”



PR-03  
Schéma pre  
veľkosť „90”



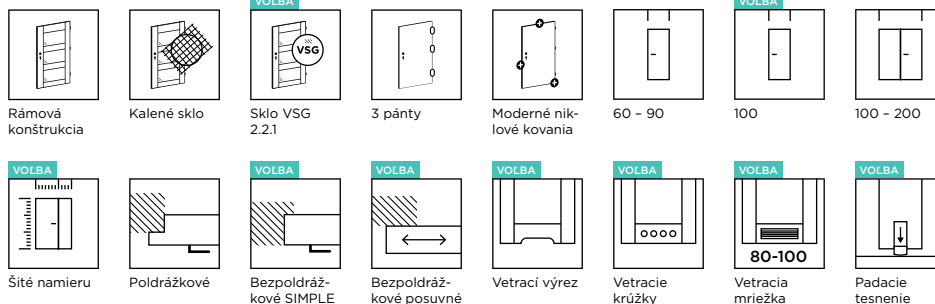
PR-04  
Schéma pre  
veľkosti „60”,  
„80” a „100”



PR-04  
Schéma pre  
veľkosť „70”



PR-04  
Schéma pre  
veľkosť „90”



### DOSTUPNÉ ŠÍRKY

- „60“, „70“, „80“, „90“, iné veľkosti dostupné za príplatok

### KONŠTRUKCIA

- stabilná rámová konštrukcia z MDF

### VARIANTY ZÁRUBNÍ

- pevná: drevená a MDF
- nastaviteľná: DIN, DUALE, ZOS

Výrobok je originálne dostupný v poľskej norme. Skrátene na typickú výšku podľa českej a slovenskej normy vykonávame bezplatne (týka sa poldrážkového a bezpoldrážkového systému).

### CENNÍK

Skupina odtieňov	Cena v EUR bez DPH (s DPH)	
	Sklo: Satin kalené	Sklo: Satin VSG 2.2.1
CPL	161,00 (193,20)	Cena zo stĺpca vedľa + príplatok podľa nižšej tabuľky
CLPL	158,00 (189,60)	
FF	135,00 (162,00)	

### PRÍPLATOK ZA ZMENU ZASKLENIA - SKLO SATIN VSG 2.2.1

PR-02	PR-04
15,00 (18,00)	15,00 (18,00)

Existuje možnosť zámény skla Satin VSG 2.2.1 na čierne sklo VSG 2.2.1 za príplatok 50 %.

### VOLBY ZA PRÍPLATOK

ŠÍRKA	PRÍPLATOK
šírka „100“	18,00 (21,60)

### NETYPICKÁ VÝŠKA

kratšie do 13 mm	15,00 (18,00)
dodatočný pánt	7,00 (8,40)
dodatočný pánt v bezpoldrážkovom systéme SIMPLE	23,00 (27,60)

### VETRANIE

vetrací výrez	8,00 (9,60)
kovové vetracie krúžky, odtieň: nikel alebo bronz (ks)	8,00 (9,60)
plastové vetracie krúžky, odtieň: matná čierna, biela, zlato alebo chróm (ks)	4,00 (4,80)
plastová vetracia mriežka, odtieň: matné striebro, do dverového kridla „80“, „90“ a „100“	15,00 (18,00)

### INÉ


bezpoldrážkové dverové kridlo, systém SIMPLE	50,00 (60,00)
bezpoldrážkové dverové kridlo, štandardný nástenný posuvný systém, LOFT nástenný alebo skrytý v stene	13,00 (15,60)
pasívne dverové kridlo do dvojkridlových dverí, šírka S2 v mm: 644, 744, 844, 944 (zohľadnite príplatok za netypickú šírku zárubne)	23,00 (27,60)
pasívne dverové kridlo do dvojkridlových dverí, šírka S2 v mm: 1044	40,00 (48,00)
padacie tesnenie	25,00 (30,00)

### VYBAVENIE


- Kalené sklo Satin s hrúbkou 4 mm
- ako voľba: saténové alebo čierne sklo VSG 2.2.1, obojstranne hladké
- zadlabávací zámok na kľúč (možnosť zámény na zámok s blokádou, na cylindrickú vložku alebo bez dolného otvoru)
- zaskrutkované čapové pánty, 3 ks

### DOSTUPNÉ ODTIENE:


#### SKUPINA CPL



#### SKUPINA CLPL



#### SKUPINA FF






PRESTIGE MI-02, CLPL Dub medový

# PRESTIGE MI /

ODTIEŇ: CLPL Dub medový



MI-01



MI-02  
šírka 60



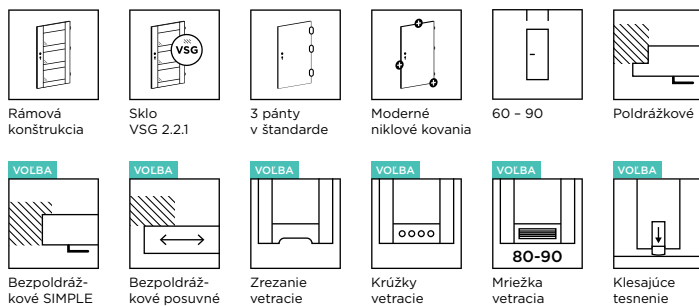
MI-02  
šírka 70



MI-02  
šírka 80



MI-02  
šírka 90



## DOSTUPNÉ ŠÍRKY

- „60“, „70“, „80“, „90“

## KONŠTRUKCIA

- stabilná rámová konštrukcia z MDF

## VARIANTY ZÁRUBNÍ

- pevná: drevená a MDF
- nastaviteľná: DIN, DUALE, ZOS

## VYBAVENIE

- sklo Čierne VSG 2.2.1 obojstranne hladké
- zadlabávací zámok na kľúč (možnosť zámey na zámok s blokádou, na cylindrickú vložku alebo bez dolného otvoru)
- zaskrutkované čapové pánty, 3 ks

Výrobok je originálne dostupný v poľskej norme. Skrátene na typickú výšku podľa českej a slovenskej normy vykonávame bezplatne (týka sa poldrážkového a bezpoldrážkového systému).

## DOSTUPNÉ ODTIENE:

SKUPINA CLPL



Dub medový

## CENNÍK

Skupina odtieňov	Cena v EUR bez DPH (s DPH)
	Sklo: Čierne VSG 2.2.1
CLPL	186,00 (223,20)

## VOLBY ZA PRÍPLATOK

NETYPICKÁ VÝŠKA	PRÍPLATOK
kratšie do 13 mm	15,00 (18,00)
dodatočný pánt	7,00 (8,40)
dodatočný pánt v bezpoldrážkovom systéme SIMPLE	23,00 (27,60)

## VETRANIE

vetrací výrez	8,00 (9,60)
kovové vetracie krúžky, odtieň: nikel alebo bronz (ks)	8,00 (9,60)
plastové vetracie krúžky, odtieň: matná čierna, biela, zlato, saténový chróm alebo chróm (ks)	4,00 (4,80)
plastová vetracia mriežka, odtieň: matné striebro, do dverového kridla „80“ a „90“	15,00 (18,00)

## INÉ

bezpoldrážkové dverové kridlo, systém SIMPLE	50,00 (60,00)
bezpoldrážkové dverové kridlo, štandardný nástenný posuvný systém, LOFT nástenný alebo skrytý v stene	13,00 (15,60)
pasívne dverové kridlo do dvojkrídlových dverí, šírka S2 v mm: 644, 744, 844, 944 (zohľadnite príplatok za netypickú šírku zárubne)	23,00 (27,60)
padacie tesnenie	25,00 (30,00)

PRESTIGE PT-02, CLPL Dub španielsky

# PRESTIGE PT /



ODTIEŇ: CPL Antracit Uni



PT-01



PT-02



PT-03



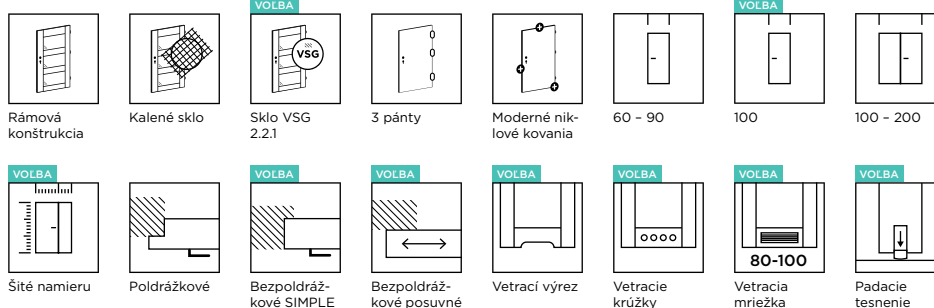
PT-04



PT-05



PT-06



## DOSTUPNÉ ŠÍRKY

- „60“, „70“, „80“, „90“, iné veľkosti dostupné za príplatok

## KONŠTRUKCIA

- stabilná rámová konštrukcia z MDF

## VARIANTY ZÁRUBNÍ

- pevná: drevená a MDF
- nastaviteľná: DIN, DUALE, ZOS

## VYBAVENIE

- Kalené sklo Satin s hrúbkou 4 mm
- ako voľba: saténové alebo čierne sklo VSG 2.2.1, obojstranne hladké
- zadlabávací zámok na kľúč (možnosť zámey na zámok s blokádou, na cylindrickú vložku alebo bez dolného otvoru)
- zaskrutkované čapové pánty, 3 ks

## CENNÍK

Skupina odtieňov	Cena v EUR bez DPH (s DPH)	
	Sklo: Satin kalené	Sklo: Satin VSG 2.2.1
CPL	185,00 (222,00)	
CLPL	183,00 (219,60)	Cena zo stĺpca vedľa + príplatok podľa nižšej tabuľky
FF	163,00 (195,60)	

## PRÍPLATOK ZA ZMENU ZASKLENIA – SKLO SATIN VSG 2.2.1

PT-02	PT-03	PT-04	PT-05	PT-06
70,00 (84,00)	53,00 (63,60)	18,00 (21,60)	35,00 (42,00)	35,00 (42,00)


Existuje možnosť zámey skla Satin VSG 2.2.1 na čierne sklo VSG 2.2.1 za príplatok 50 %.

## VOLBY ZA PRÍPLATOK


NETYPICKÁ ŠÍRKA	PRÍPLATOK
šírka „100“	18,00 (21,60)
šírka menšia než „60“	108,00 (129,60)
netypická šírka, dverové krídlo so sklom Satin deco, Lacomat alebo Satin VSG 2.2.1	53,00 (63,60)
NETYPICKÁ VÝŠKA	
kratšie do 13 mm	15,00 (18,00)
kratšie nad 13 mm (individuálne posúdenie možnosti zhotovenia) dverové krídlo so sklom Satin deco, Lacomat alebo Satin VSG 2.2.1.	55,00 (66,00)
modifikácia modelu v súvislosti s netypickou výškou dverového krídla (týka sa krídla kratšieho o viac než 13 mm)	25,00 (30,00)
zmena umiestnenia zámku (odporúčaná v prípade dverí s netypickou výškou)	18,00 (21,60)
VETRANIE	
vetrací výrez	8,00 (9,60)
kovové vetracie krúžky, odtieň: nikel alebo bronz (ks)	8,00 (9,60)
plastové vetracie krúžky, odtieň: matná čierna, biela, zlato, saténový chróm alebo chróm (ks)	4,00 (4,80)
plastová vetracia mriežka, odtieň: matné striebro, do dverového krídla „80“, „90“ a „100“	15,00 (18,00)
INÉ	
bezpoldrážkové dverové krídlo, systém SIMPLE	50,00 (60,00)
bezpoldrážkové dverové krídlo, štandardný nástenný posuvný systém, LOFT nástenný alebo skrytý v stene	13,00 (15,60)
pasívne dverové krídlo do dvojkridlových dverí, šírka S2 v mm: 420 – 609	108,00 (129,60)
pasívne dverové krídlo do dvojkridlových dverí, šírka S2 v mm: 610, 710, 810, 910	23,00 (27,60)
pasívne dverové krídlo do dvojkridlových dverí, šírka S2 v mm: 1010	40,00 (48,00)
padacie tesnenie	25,00 (30,00)

## DOSTUPNÉ ODTIENE:


### SKUPINA CPL



### SKUPINA CLPL



### SKUPINA FF





PRESTIGE PU-02, ČLÚČKOVÁ UNI

# PRESTIGE PU /

ODTIEN: FF Dub Cornwall



PU-01



PU-02



PU-03



PU-04

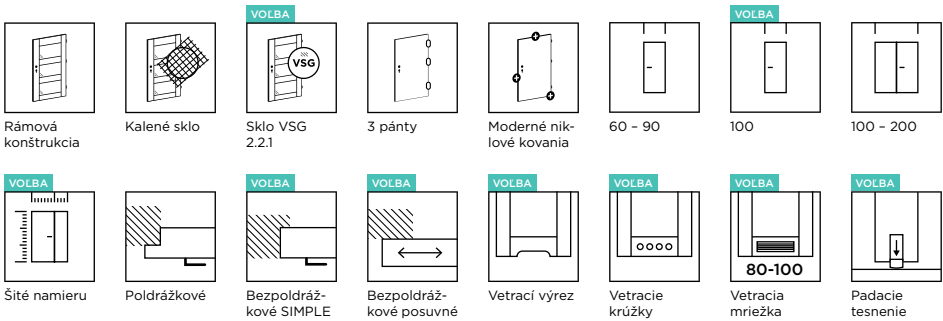


PU-05



PU-06





**DOSTUPNÉ ŠÍRKY**

- „60“, „70“, „80“, „90“, iné veľkosti dostupné za príplatok

**KONŠTRUKCIA**

- stabilná rámová konštrukcia z MDF

**VARIANTY ZÁRUBNÍ**

- pevná: drevená a MDF
- nastaviteľná: DIN, DUALE, ZOS

**VYBAVENIE**

- Kalené sklo Satin s hrúbkou 4 mm
- ako voľba: saténové alebo čierne sklo VSG 2.2.1, obojstranne hladké
- zadlabávací zámok na kľúč (možnosť zámény na zámok s blokádou, na cylindrickú vložku alebo bez dolného otvoru)
- zaskrutkované čapové pánty, 3 ks

**CENNÍK**

Skupina odtieňov	Cena v EUR bez DPH (s DPH)	
	Sklo: Satin kalené	Sklo: Satin VSG 2.2.1
PP	207,00 (248,40)	
CPL	190,00 (228,00)	Cena zo stĺpca vedľa + príplatok podľa nižšej tabuľky
CLPL	185,00 (222,00)	
FF	156,00 (187,20)	

**PRÍPLATOK ZA ZMENU ZASKLENIA – SKLO SATIN VSG 2.2.1**

PU-02	PU-03	PU-04	PU-05	PU-05
33,00 (39,60)	11,00 (13,20)	17,00 (20,40)	17,00 (20,40)	28,00 (33,60)

Existuje možnosť zámény skla Satin VSG 2.2.1 na čierne sklo VSG 2.2.1 za príplatok 50 %.

**VOĽBY ZA PRÍPLATOK**

NETYPICKÁ ŠÍRKA	PRÍPLATOK
šírka „100“	18,00 (21,60)
šírka menšia než „60“	108,00 (129,60)
netypická šírka, dverové krídlo so sklom Satin deco, Lacomat alebo Satin VSG 2.2.1.	53,00 (63,60)
NETYPICKÁ VÝŠKA	
kratšie do 13 mm	15,00 (18,00)
kratšie nad 13 mm (individuálne posúdenie možnosti zhotovenia) dverové krídlo so sklom Satin deco, Lacomat alebo Satin VSG 2.2.1.	55,00 (66,00)
modifikácia modelu v súvislosti s netypickou výškou dverového krídla (týka sa krídla kratšieho o viac než 13 mm)	25,00 (30,00)
VETRANIE	
vetrací výrez	8,00 (9,60)
kovové vetracie krúžky, odtieň: nikel alebo bronz (ks)	8,00 (9,60)
plastové vetracie krúžky, odtieň: matná čierna, biela, zlato, saténový chróm alebo chróm (ks)	4,00 (4,80)
plastová vetracia mriežka, odtieň: matné striebro, do dverového krídla „80“, „90“ a „100“	15,00 (18,00)
INÉ	
bezpoldrážkové dverové krídlo, systém SIMPLE	50,00 (60,00)
bezpoldrážkové dverové krídlo, štandardný nástenný posuvný systém, LOFT nástenný alebo skrytý v stene	13,00 (15,60)
pasívne dverové krídlo do dvojkridlových dverí, šírka S2 v mm: 420 – 609	108,00 (129,60)
pasívne dverové krídlo do dvojkridlových dverí, šírka S2 v mm: 610, 710, 810, 910	23,00 (27,60)
pasívne dverové krídlo do dvojkridlových dverí, šírka S2 v mm: 1010	40,00 (48,00)
padacie tesnenie	25,00 (30,00)

**DOSTUPNÉ ODTIENE:**


**SKUPINA PP** ♦♦♦♦♦♦♦♦




**SKUPINA CPL** ♦♦♦♦♦♦♦♦



**SKUPINA CLPL** ♦♦♦♦♦♦♦♦



**SKUPINA FF** ♦♦♦♦♦♦♦♦





PRESTIGE PW-01, FF Bianco

# PRESTIGE PW

ODTIEŇ: CPL Čierna Uni



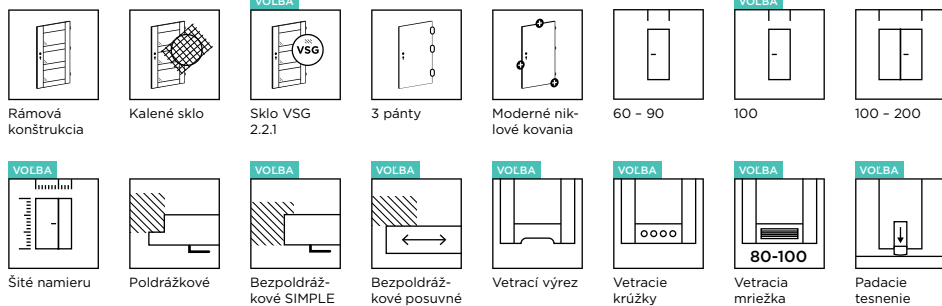
PW-01



PW-02



PW-03



## DOSTUPNÉ ŠÍRKY

- „60“, „70“, „80“, „90“, iné veľkosti dostupné za príplatok

## KONŠTRUKCIA

- stabilná rámová konštrukcia z MDF

## VARIANTY ZÁRUBNÍ

- pevná: drevená a MDF
- nastaviteľná: DIN, DUALE, ZOS

## VYBAVENIE

- Kalené sklo Satin s hrúbkou 4 mm
- ako voľba: saténové alebo čierne sklo VSG 2.2.1, obojstranne hladké
- zadlabávací zámok na kľúč (možnosť zámene na zámok s blokádou, na cylindrickú vložku alebo bez dolného otvoru)
- zaskrutkované čapové pánty, 3 ks

## CENNÍK

Skupina odtieňov	Cena v EUR bez DPH (s DPH)	
	Sklo: Satin kalené	Sklo: Satin VSG 2.2.1
PP	192,00 (230,40)	
CPL	175,00 (210,00)	Cena zo stĺpca vedľa + príplatok podľa nižšej tabuľky
CLPL	172,00 (206,40)	
FF	145,00 (174,00)	

## PRÍPLATOK ZA ZMENU ZASKLENIA – SKLO SATIN VSG 2.2.1

PW-02	PW-03
25,00 (30,00)	13,00 (15,60)

Existuje možnosť zámene skla Satin VSG 2.2.1 na čierne sklo VSG 2.2.1 za príplatok 50 %.

## VOĽBY ZA PRÍPLATOK


NETYPICKÁ ŠÍRKA	PRÍPLATOK
šírka „100“	18,00 (21,60)
šírka menšia než „60“	108,00 (129,60)
netypická šírka, dverové krídlo so sklom Satin deco, Lacomat alebo Satin VSG 2.2.1	53,00 (63,60)
NETYPICKÁ VÝŠKA	
kratšie do 13 mm	15,00 (18,00)
kratšie nad 13 mm (individuálne posúdenie možnosti zhotovenia) dverové krídlo so sklom Satin deco, Lacomat alebo Satin VSG 2.2.1	55,00 (66,00)
modifikácia modelu v súvislosti s netypickou výškou dverového krídla (týka sa krídla kratšieho o viac než 13 mm)	25,00 (30,00)
zmena umiestnenia zámku (odporúčaná v prípade dverí s netypickou výškou)	18,00 (21,60)
VETRANIE	
vetrací výrez	8,00 (9,60)
kovové vetracie krúžky, odtieň: nikel alebo bronz (ks)	8,00 (9,60)
plastové vetracie krúžky, odtieň: matná čierna, biela, zlato, saténový chróm alebo chróm (ks)	4,00 (4,80)
plastová vetracia mriežka, odtieň: matné striebro, do dverového krídla „80“, „90“ a „100“	15,00 (18,00)
INÉ	
bezpoldrážkové dverové krídlo, systém SIMPLE	50,00 (60,00)
bezpoldrážkové dverové krídlo, štandardný nástenný posuvný systém, LOFT nástenný alebo skrytý v stene	13,00 (15,60)
pasívne dverové krídlo do dvojkrídlových dverí, šírka S2 v mm: 420 – 609	108,00 (129,60)
pasívne dverové krídlo do dvojkrídlových dverí, šírka S2 v mm: 610, 710, 810, 910	23,00 (27,60)
pasívne dverové krídlo do dvojkrídlových dverí, šírka S2 v mm: 1010	40,00 (48,00)
padacie tesnenie	25,00 (30,00)

## DOSTUPNÉ ODTIENE:


### SKUPINA PP



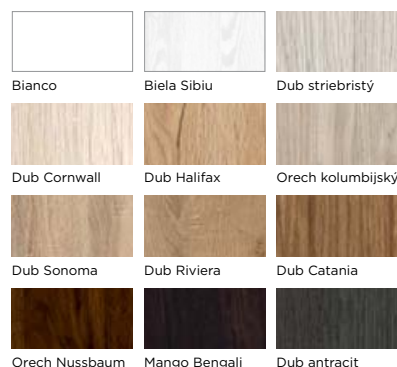
### SKUPINA CPL



### SKUPINA CLPL



### SKUPINA FF



PRESTIGE PX-02, FF Dub Catania

# PRESTIGE PX



ODTIEŇ: FF Dub snežný



PX-01



PX-02



PX-03



PX-04



PX-05



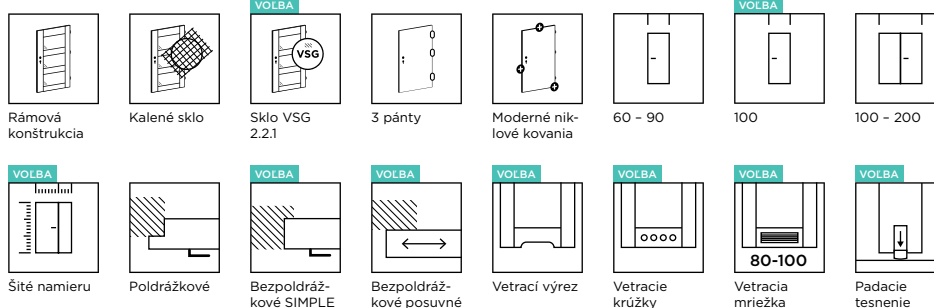
PX-06



PX-07



PX-08



## DOSTUPNÉ ŠÍRKY

- „60“, „70“, „80“, „90“, iné veľkosti dostupné za príplatok

## KONŠTRUKCIA

- stabilná rámová konštrukcia z MDF

## VARIANTY ZÁRUBNÍ

- pevná: drevená a MDF
- nastaviteľná: DIN, DUALE, ZOS

## CENNÍK

Skupina odtieňov	Cena v EUR bez DPH (s DPH)	
	Sklo: Satin kalené	Sklo: Satin VSG 2.2.1
FF	152,00 (182,40)	Cena zo stĺpca vedľa + príplatok podľa nižšej tabuľky

## PRÍPLATOK ZA ZMENU ZASKLENIA – SKLO SATIN VSG 2.2.1

PX-02	PX-03	PX-04	PX-05	PX-06	PX-07	PX-08
33,00 (39,60)	17,00 (20,40)	17,00 (20,40)	22,00 (26,40)	22,00 (26,40)	11,00 (13,20)	28,00 (33,60)

Existuje možnosť zámény skla Satin VSG 2.2.1 na čierne sklo VSG 2.2.1 za príplatok 50 %.

## VOLBY ZA PRÍPLATOK

### NETYPICKÁ ŠÍRKA

	PRÍPLATOK
šírka „100“	18,00 (21,60)
šírka menšia než „60“	108,00 (129,60)
netypická šírka, dverové krídlo so sklom Satin deco, Lacomat alebo Satin VSG 2.2.1.	53,00 (63,60)

### NETYPICKÁ VÝŠKA

kratšie do 13 mm	15,00 (18,00)
kratšie nad 13 mm (individuálne posúdenie možnosti zhotovenia) dverové krídlo so sklom Satin deco, Lacomat alebo Satin VSG 2.2.1.	55,00 (66,00)
modifikácia modelu v súvislosti s netypickou výškou dverového krídla (týka sa krídla kratšieho o viac než 13 mm)	25,00 (30,00)
zmena umiestnenia zámku (odporúčaná v prípade dverí s netypickou výškou)	18,00 (21,60)

### VETRANIE

vetrací výrez	8,00 (9,60)
kovové vetracie krúžky, odtieň: nikel alebo bronz (ks)	8,00 (9,60)
plastové vetracie krúžky, odtieň: matná čierna, biela, zlato, saténový chróm alebo chróm (ks)	4,00 (4,80)
plastová vetracia mriežka, odtieň: matné striebro, do dverového krídla „80“, „90“ a „100“	15,00 (18,00)

### INÉ


bezpoldrážkové dverové krídlo, systém SIMPLE	50,00 (60,00)
bezpoldrážkové dverové krídlo, štandardný nástenný posuvný systém, LOFT nástenný alebo skrytý v stene	13,00 (15,60)
pasívne dverové krídlo do dvojkrídlových dverí, šírka S2 v mm: 420 – 609	108,00 (129,60)
pasívne dverové krídlo do dvojkrídlových dverí, šírka S2 v mm: 610, 710, 810, 910	23,00 (27,60)
pasívne dverové krídlo do dvojkrídlových dverí, šírka S2 v mm: 1010	40,00 (48,00)
padacie tesnenie	25,00 (30,00)

## VYBAVENIE

- Kalené sklo Satin s hrúbkou 4 mm
- ako voľba: saténové alebo čierne sklo VSG 2.2.1, obojstranne hladké
- zadlabávací zámok na kľúč (možnosť zámény na zámok s blokádou, na cylindrickú vložku alebo bez dolného otvoru)
- zaskrutkované čapové pánty, 3 ks

## DOSTUPNÉ ODTIENE:

### SKUPINA FF



PRESTIGE PY-02, FF Dub snežný

# PRESTIGE PY /



ODTIEŇ: FF Dub snežný



PY-01

PY-02

PY-03

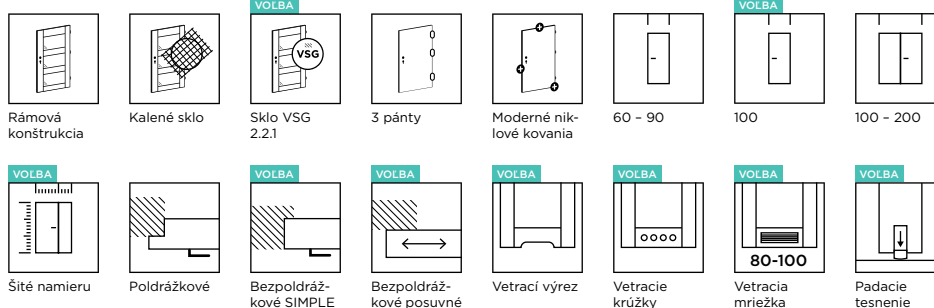
PY-04

PY-05

PY-06

PY-07

PY-08



## DOSTUPNÉ ŠÍRKY

- „60“, „70“, „80“, „90“, iné veľkosti dostupné za príplatok

## KONŠTRUKCIA

- stabilná rámová konštrukcia z MDF

## VARIANTY ZÁRUBNÍ

- pevná: drevená a MDF
- nastaviteľná: DIN, DUALE, ZOS

## VYBAVENIE

- Kalené sklo Satin s hrúbkou 4 mm
- ako voľba: saténové alebo čierne sklo VSG 2.2.1, obojstranne hladké
- zadlabávací zámok na kľúč (možnosť zámene na zámok s blokádou, na cylindrickú vložku alebo bez dolného otvoru)
- zaskrutkované čapové pánty, 3 ks

## CENNÍK

Skupina odtieňov	Cena v EUR bez DPH (s DPH)	
	Sklo: Satin kalené	Sklo: Satin VSG 2.2.1
FF	148,00 (177,60)	Cena zo stĺpca vedľa + príplatok podľa nižšej tabuľky

## PRÍPLATOK ZA ZMENU ZASKLENIA – SKLO SATIN VSG 2.2.1

PY-02	PY-03	PY-04	PY-05	PY-06	PY-07	PY-08
44,00 (52,80)	18,00 (21,60)	27,00 (32,40)	27,00 (32,40)	27,00 (32,40)	35,00 (42,00)	9,00 (10,80)

Existuje možnosť zámene skla Satin VSG 2.2.1 na čierne sklo VSG 2.2.1 za príplatok 50 %.

## VOLBY ZA PRÍPLATOK

### NETYPICKÁ ŠÍRKA

	PRÍPLATOK
šírka „100“	18,00 (21,60)
šírka menšia než „60“	108,00 (129,60)
netypická šírka, dverové krídlo so sklom Satin deco, Lacomat alebo Satin VSG 2.2.1.	53,00 (63,60)

### NETYPICKÁ VÝŠKA

kratšie do 13 mm	15,00 (18,00)
kratšie nad 13 mm (individuálne posúdenie možnosti zhotovenia) dverové krídlo so sklom Satin deco, Lacomat alebo Satin VSG 2.2.1.	55,00 (66,00)
modifikácia modelu v súvislosti s netypickou výškou dverového krídla (týka sa krídla kratšieho o viac než 13 mm)	25,00 (30,00)
zmena umiestnenia zámku (odporúčaná v prípade dverí s netypickou výškou)	18,00 (21,60)

### VETRANIE


vetrací výrez	8,00 (9,60)
kovové vetracie krúžky, odtieň: nikel alebo bronz (ks)	8,00 (9,60)
plastové vetracie krúžky, odtieň: matná čierna, biela, zlato, saténový chróm alebo chróm (ks)	4,00 (4,80)
plastová vetracia mriežka, odtieň: matné striebro, do dverového krídla „80“, „90“ a „100“	15,00 (18,00)

### INÉ

bezpoldrážkové dverové krídlo, systém SIMPLE	50,00 (60,00)
bezpoldrážkové dverové krídlo, štandardný nástenný posuvný systém, LOFT nástenný alebo skrytý v stene	13,00 (15,60)
pasívne dverové krídlo do dvojkrídlových dverí, šírka S2 v mm: 420 – 609	108,00 (129,60)
pasívne dverové krídlo do dvojkrídlových dverí, šírka S2 v mm: 610, 710, 810, 910	23,00 (27,60)
pasívne dverové krídlo do dvojkrídlových dverí, šírka S2 v mm: 1010	40,00 (48,00)
padacie tesnenie	25,00 (30,00)

## DOSTUPNÉ ODTIENE:

### SKUPINA FF





PRESTIGE PZ-05, FF Dub Halifax

PRESTIGE  
PZ /

ODTIENĚ: FF Dub Antracit



PZ-01



PZ-02



PZ-03



PZ-04

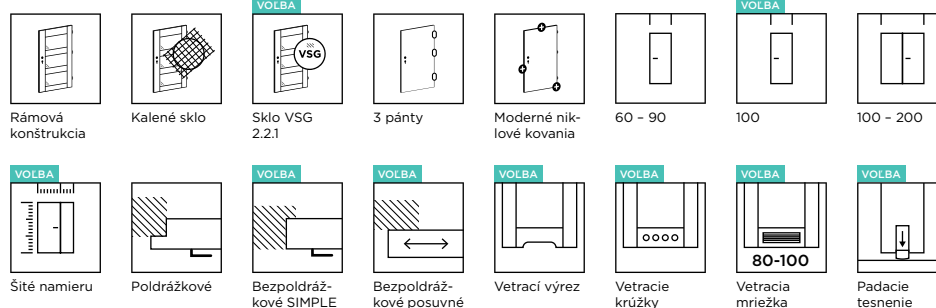


PZ-05



PZ-06





## DOSTUPNÉ ŠÍRKY

- „60“, „70“, „80“, „90“, iné veľkosti dostupné za príplatok

## KONŠTRUKCIA

- stabilná rámová konštrukcia z MDF

## VARIANTY ZÁRUBNÍ

- pevná: drevená a MDF
- nastaviteľná: DIN, DUALE, ZOS

## VYBAVENIE

- Kalené sklo Satin s hrúbkou 4 mm
- ako voľba: saténové alebo čierne sklo VSG 2.2.1, obojstranne hladké
- zadlabávací zámok na kľúč (možnosť záměny na zámok s blokádou, na cylindrickú vložku alebo bez dolného otvoru)
- zaskrutkované čapové pánty, 3 ks

## CENNÍK

Skupina odtieňov	Cena v EUR bez DPH (s DPH)	
	Sklo: Satin kalené	Sklo: Satin VSG 2.2.1
PP	193,00 (231,60)	
CPL	177,00 (212,40)	Cena zo stĺpca vedľa + príplatok podľa nižšej tabuľky
CLPL	173,00 (207,60)	
FF	146,00 (175,20)	

## PRÍPLATOK ZA ZMENU ZASKLENIA – SKLO SATIN VSG 2.2.1

PZ-02	PZ-03	PZ-04	PZ-05	PZ-06
28,00 (33,60)	14,00 (16,80)	14,00 (16,80)	14,00 (16,80)	21,00 (25,20)

Existuje možnosť záměny skla Satin VSG 2.2.1 na čierne sklo VSG 2.2.1 za príplatok 50 %.

## VOĽBY ZA PRÍPLATOK


NETYPICKÁ ŠÍRKA	PRÍPLATOK
šírka „100“	18,00 (21,60)
šírka menšia než „60“	108,00 (129,60)
netypická šírka, dverové krídlo so sklom Satin deco, Lacomat alebo Satin VSG 2.2.1	53,00 (63,60)
NETYPICKÁ VÝŠKA	PRÍPLATOK
kratšie do 13 mm	15,00 (18,00)
kratšie nad 13 mm (individuálne posúdenie možnosti zhotovenia) dverové krídlo so sklom Satin deco, Lacomat alebo Satin VSG 2.2.1.	55,00 (66,00)
dlhšie do 517 mm (individuálne posúdenie možnosti zhotovenia) dverové krídlo so sklom Satin deco, Lacomat alebo Satin VSG 2.2.1.	55,00 (66,00)
modifikácia modelu v súvislosti s netypickou výškou dverového krídla (týka sa krídla dlhšieho a kratšieho o viac než 13 mm)	25,00 (30,00)
dodatočný pánt (vyžadovaný v prípade dlhšieho dverového krídla, od 157 mm do 517 mm)	7,00 (8,40)
dodatočný pánt v bezpoldrážkovom systéme SIMPLE (vyžadovaný v prípade dlhších dverových krídel, od 157 mm do 517 mm)	23,00 (27,60)
zmena umiestnenia zámku (odporúčaná v prípade dverí s netypickou výškou)	18,00 (21,60)
VETRANIE	PRÍPLATOK
vetrací výrez	8,00 (9,60)
kovové vetracie krúžky, odtieň: nikel alebo bronz (ks)	8,00 (9,60)
plastové vetracie krúžky, odtieň: matná čierna, biela, zlato, saténový chróm alebo chróm (ks)	4,00 (4,80)
plastová vetracia mriežka, odtieň: matné striebro, do dverového krídla „80“, „90“ a „100“	15,00 (18,00)
INÉ	PRÍPLATOK
bezpoldrážkové dverové krídlo, systém SIMPLE	50,00 (60,00)
bezpoldrážkové dverové krídlo, štandardný nástenný posuvný systém, LOFT nástenný alebo skrytý v stene	13,00 (15,60)
pasívne dverové krídlo do dvojkridlových dverí, šírka S2 v mm: 420 – 609	108,00 (129,60)
pasívne dverové krídlo do dvojkridlových dverí, šírka S2 v mm: 610, 710, 810, 910	23,00 (27,60)
pasívne dverové krídlo do dvojkridlových dverí, šírka S2 v mm: 1010	40,00 (48,00)
padacie tesnenie	25,00 (30,00)

## DOSTUPNÉ ODTIENE:


### SKUPINA PP




### SKUPINA CPL



### SKUPINA CLPL



### SKUPINA FF





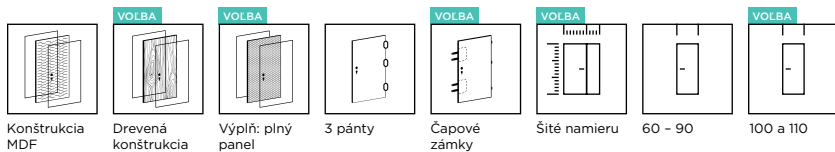
BASIC PRESTON 01, FF Dub Cornwall

# INTERIÉROVÉ DVERE

## ／ **BASIC**

Nadčasové, trvácne a praktické. Dvere z kolekcie BASIC perfektne ladia s každým priestorom, v domácnosti aj v kancelárii. Dostupné sú v širokej palete farebných odtieňov a zasklení.

# BASIC ŠTANDARD



BASIC Štandard 01, CPL Sivá Uni



STANDARD 01  
FF strieborný dub

## CENNÍK

Skupina odtieňov	Cena v EUR bez DPH (s DPH)
PVC	138,00 (165,60)
PP	113,00 (135,60)
CPL	100,00 (120,00)
CLPL	97,00 (116,40)
FF	67,00 (80,40)
LAK	55,00 (66,00)
HPL laminát	individuálna cenová ponuka

## DOSTUPNÉ ŠÍRKY

- „60“, „70“, „80“, „90“, iné veľkosti dostupné za príplatok
- minimálna šírka krídla: 244 mm
- Maximálna šírka krídla: 1144 mm.

## KONŠTRUKCIA

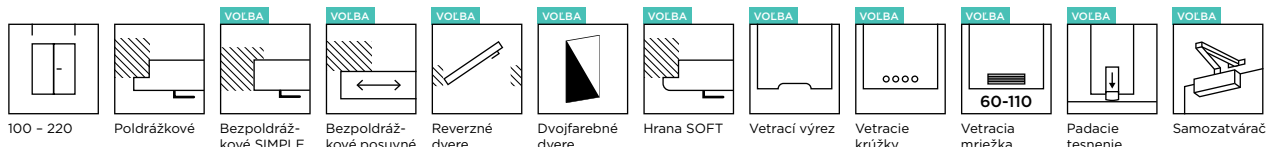
- MDF hranol (drevený hranol dostupný za príplatok)
- výplň: stabilizačná vrstva - voština
- povrch z HDF dosky s hrúbkou 3 mm

## VYBAVENIE

- zadlabávací zámok na kľúč (možnosť zámény na zámok s blokádou, na cylindrickú vložku alebo bez dolného otvoru)
- zaskrutkované čapové pánty, 3 ks

## VARIANTY ZÁRUBNÍ

- pevná: drevená a MDF
- nastaviteľná: DIN, DUALE, ZOS

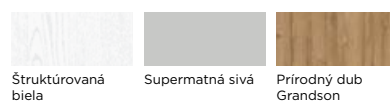


## VOLBY ZA PRÍPLATOK

NETYPICKÁ ŠÍRKA	PRÍPLATOK
šírka „100“ a „110“	18,00 (21,60)
užšie do 5 mm	18,00 (21,60)
užšie nad 5 mm	24,00 (28,80)
širšie	24,00 (28,80)
NETYPICKÁ VÝŠKA	
kratšie do 13 mm	13,00 (15,60)
kratšie nad 13 mm	15,00 (18,00)
dlhšie do 57 mm	15,00 (18,00)
dlhšie od 58 mm do 497 mm (netýka sa skupiny odtieňov LAK)	35,00 (42,00)
dodatočný pánt (vyžadovaný v prípade dverových krídliel: „110“, dlhšie od 157 mm do 497 mm, a vyplnené plnou doskou)	5,00 (6,00)
dodatočný pánt v bezpoldrážkovom systéme SIMPLE (vyžadovaný v prípade dverových krídliel: „110“, dlhšie od 157 mm do 497 mm, a vyplnené plnou doskou)	23,00 (27,60)
dodatočný pánt do reverzných dverí (vyžadovaný v prípade dverových krídliel: „110“, dlhšie od 157 mm do 497 mm, a vyplnené plnou doskou)	38,00 (45,60)
zmena umiestnenia zámku (odporúčaná v prípade dverí s netypickou výškou)	18,00 (21,60)
VETRANIE	
vetrací výrez	8,00 (9,60)
plastové vetracie krúžky (komplet)	5,00 (6,00)
plastové vetracie krúžky (hrdlá), odtieň: matná čierna, biela, zlato, saténový chróm alebo chróm (ks)	4,00 (4,80)
kovové vetracie krúžky, odtieň: nikel alebo bronz (ks)	8,00 (9,60)
plastová vetracia mriežka, dostupné odtiene: biela, dub biely, dub halifax, dub strieborný, dub striebřistý, matná strieborná, žiarivá sivá, dub starý, orech vlašský, orech nussbaum	15,00 (18,00)
vetracia mriežka z nehrdzavejúcej ocele	60,00 (72,00)
INÉ	
drevený hranol	13,00 (15,60)
výplň z plnej dosky	30,00 (36,00)
dvojfarebné dverové krídlo	50,00%
dverové krídlo, systému CONTRAST	14,00 (16,80)
dverové krídlo, systému CONTRAST ABS	18,00 (21,60)
poldrážková hrana SOFT s odtieňom: biela Uni, čierna Uni, dub striebřistý, dub Cornwall, dub Halifax, dub Riviera, mango Bengali, orech Nussbaum	10,00 (12,00)
bezpoldrážkové dverové krídlo, systém SIMPLE	50,00 (60,00)
bezpoldrážkové dverové krídlo, štandardný nástenný posuvný systém, LOFT nástenný alebo skrytý v stene	13,00 (15,60)
bezpoldrážkové dverové krídlo, posuvný systém MAGIC	25,00 (30,00)
reverzné dverové krídlo	75,00 (90,00)
pasívne dverové krídlo do dvojkřídlových dverí (zohľadnite príplatok za drevený hranol)	23,00 (27,60)
pasívne dverové krídlo dvojkřídlových dverí, šírka S2 menšia než 610 mm (zohľadnite príplatok za drevený hranol)	47,00 (56,40)
výstuž pod samozatvárač	12,00 (14,40)
poldrážka 20 mm	15,00 (18,00)
záмок na cylindrickú vložku, čapový (v zárubni zohľadnite príplatok za nastaviteľný hák)	13,00 (15,60)
horný záмок na vložku	10,00 (12,00)
horný záмок na vložku, čapový (v zárubni zohľadnite príplatok za nastaviteľný hák)	10,00 (12,00)
viacbodový lištový záмок (týka sa dverového krídla s pevnou drevenou alebo MDF zárubňou)	98,00 (117,60)
3D pánty, nastaviteľné v troch rovinách (dostupné v komplete so zárubňou s 3D pántami)	10,00 (12,00)
panoramatický priezor 200°	25,00 (30,00)
padacie tesnenie	25,00 (30,00)
dvojitstranné spevnenie pozdĺžnym panelom plechu z nehrdzavejúcej ocele s výškou do 170 mm alebo možnosť použitia iných rozmerov panelov, tak v pozdĺžnom ako aj v zvislom smere	individuálna cenová ponuka
KRUHOVÉ OKIENKO SO SKLOM LACOMAT ALEBO ČÍRYM, ODTIEŇ: NIKEL, ČIERN ALEBO ZLATO	
Ø von. 240 mm, Ø vnú. 135 mm (minimálna šírka krídla 340 mm)	93,00 (111,60)
Ø von. 320 mm, Ø vnú. 215 mm (minimálna šírka krídla 420 mm)	128,00 (153,60)
Ø von. 400 mm, Ø vnú. 280 mm (minimálna šírka krídla 500 mm)	175,00 (210,00)
zasklenie bezpečným sklom alebo benátskym zrkadlom	individuálna cenová ponuka

## DOSTUPNÉ ODTIENE:


### SKUPINA PVC




### SKUPINA PP



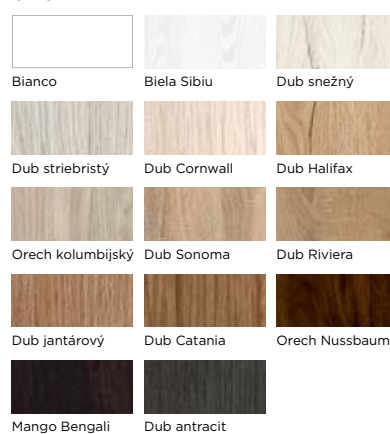
### SKUPINA CPL




### SKUPINA CLPL



### SKUPINA FF



### SKUPINA LAK



### KRUHOVÉ OKIENKO VOLBA



# BASIC ASTORIA MIRROR



Konštrukcia  
MDF

VOLBA



Drevená  
konštrukcia

VOLBA



Výplň: plný  
panel



3 pánty



Moderné  
kovania




Čierne, biele  
alebo zlaté  
pánty

VOLBA




Dvojfarebné  
dvere

BASIC ASTORIA MIRROR, CPL sivá Uni, zárubňa CPL biela Uni



ODTIEŇ: CPL Sivá Uni



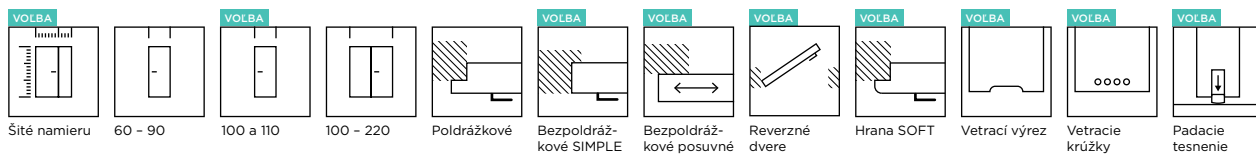
01

02

03

## CENNÍK

Skupina odtieňov	Zasklenie	Cena v EUR bez DPH (s DPH)	
		Typ 01	Typ 02, Typ 03
PP		220,00 (264,00)	288,00 (345,60)
CPL	Grafitové zrkadlo	200,00 (240,00)	268,00 (321,60)
CLPL		197,00 (236,40)	264,00 (316,80)
FF		168,00 (201,60)	235,00 (282,00)



## DOSTUPNÉ ŠÍRKY

- „60“, „70“, „80“, „90“, iné veľkosti dostupné za príplatok

## KONŠTRUKCIA

- MDF hranol (drevený hranol dostupný za príplatok)
- výplň: stabilizačná voština (za príplatok výplň z plnej dosky)
- povrch z HDF dosky s hrúbkou 6 mm (3 mm v prípade použitia výplne z plnej dosky)

## VARIANTY ZÁRUBNÍ

- pevná: MDF
- nastaviteľná: DIN

## VOLBY ZA PRÍPLATOK

NETYPICKÁ ŠÍRKA	PRÍPLATOK
šírka „100“ a „110“	18,00 (21,60)
užšie do 5 mm	18,00 (21,60)
užšie nad 5 mm	24,00 (28,80)
širšie	24,00 (28,80)

## NETYPICKÁ VÝŠKA

kratšie do 13 mm	13,00 (15,60)
kratšie nad 13 mm	15,00 (18,00)
dlhšie do 57 mm	15,00 (18,00)
dlhšie od 58 mm do 497 mm	35,00 (42,00)
dodatočný pánt (vyžadovaný v prípade dverových krídiel: „110“, dlhšie od 157 mm do 497 mm a s výplňou z plnej dosky)	5,00 (6,00)
dodatočný pánt v bezpoldrážkovom systéme SIMPLE (vyžadovaný v prípade dlhších dverových krídiel, od 157 mm až 497 mm, a s výplňou z plnej dosky)	23,00 (27,60)
dodatočný pánt v reverzných dverách (vyžadovaný v prípade dverových krídiel: „110“, dlhšie od 157 mm do 497 mm, a vyplnené plnou doskou)	38,00 (45,60)
zmena umiestnenia zámkov (odporúčaná v prípade dverí s netypickou výškou)	18,00 (21,60)

## VETRANIE

vetrací výrez	8,00 (9,60)
plastové vetracie krúžky (hrdlá), odtieň: matná čierna, biela, zlato, saténový chróm alebo chróm (ks), dostupné len pre typ 01 so šírkou min. „70“	4,00 (4,80)
kovové vetracie krúžky (hrdlá), odtieň: nikel alebo hnedá (ks), dostupné len pre typ 01 so šírkou min. „70“	8,00 (9,60)

## INÉ


drevený hranol	13,00 (15,60)
výplň z plnej dosky (zohľadnite príplatok za dodatočný pánt, hrúbka HDF dosky sa mení na 3 mm)	30,00 (36,00)
3D pánty, nastaviteľné v troch rovinách (dostupné v komplete so zárubňou s 3D pántami)	10,00 (12,00)
dvojfarebné dverové krídlo	50,00%
dverové krídlo, systému CONTRAST	14,00 (16,80)
dverové krídlo, systému CONTRAST ABS	18,00 (21,60)
poldrážková hrana SOFT s odtieňom: biela Uni, čierna Uni, dub striebřistý, dub Cornwall, dub Halifax, dub Riviera, mango Bengali, orech Nussbaum	10,00 (12,00)
bezpoldrážkové dverové krídlo, systém SIMPLE	50,00 (60,00)
bezpoldrážkové dverové krídlo, štandardný nástenný posuvný systém, LOFT nástenný alebo skrytý v stene	13,00 (15,60)
bezpoldrážkové dverové krídlo, posuvný systém MAGIC	25,00 (30,00)
reverzné dverové krídlo	75,00 (90,00)
pasívne dverové krídlo do dvojkřídlových dverí (zohľadnite príplatok za drevený hranol)	23,00 (27,60)
výstuž pod samozatvárač	12,00 (14,40)
poldrážka 20 mm	15,00 (18,00)
padacie tesnenie	25,00 (30,00)

## VYBAVENIE


- grafitové zrkadlo so šírkou 55 mm v modeli ASTORIA 01 alebo so šírkou 155 mm v modeloch ASTORIA 02 a ASTORIA 03
- zadlabávací zámok na kľúč (možnosť zámeny na zámok s blokadou, na cylindrickú vložku alebo bez dolného otvoru)
- zaskrutkované čapové pánty, 3 ks

## DOSTUPNÉ ODTIENE:


### SKUPINA PP



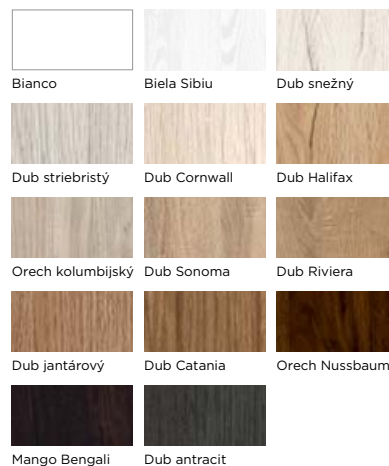
### SKUPINA CPL



### SKUPINA CLPL



### SKUPINA FF



# BASIC ASTORIA BLACK



Konštrukcia  
MDF

**VOLBA**



Drevená  
konštrukcia

**VOLBA**



Výplň: plný  
panel



3 pánty



Moderné  
kovania



Čierne, biele  
alebo zlaté  
pánty

**VOLBA**




Dvojfarebné  
dvere

BASIC ASTORIA BLACK, FF Bianco, zárubňa Čierna Uni, lem Čierna Uni



ODTIEŇ: FF bianco



01

02

03

## CENNÍK

Skupina odtieňov	Zasklenie	Cena v EUR bez DPH (s DPH)	
		Typ 01	Typ 02, Typ 03
PP		200,00 (240,00)	233,00 (279,60)
CPL	Čierna Lacobel	179,00 (214,80)	213,00 (255,60)
CLPL		175,00 (210,00)	209,00 (250,80)
FF		148,00 (177,60)	180,00 (216,00)





## DOSTUPNÉ ŠÍRKY

- „60“, „70“, „80“, „90“, iné veľkosti dostupné za príplatok

## KONŠTRUKCIA

- MDF hranol (drevený hranol dostupný za príplatok)
- výplň: stabilizačná voština (za príplatok výplň z plnej dosky)
- povrch z HDF dosky s hrúbkou 6 mm (3 mm v prípade použitia výplne z plnej dosky)

## VARIANTY ZÁRUBNÍ

- pevná: MDF
- nastaviteľná: DIN

## VOLBY ZA PRÍPLATOK

NETYPICKÁ ŠÍRKA	PRÍPLATOK
šírka „100“ a „110“	18,00 (21,60)
užšie do 5 mm	18,00 (21,60)
užšie nad 5 mm	24,00 (28,80)
širšie	24,00 (28,80)

## NETYPICKÁ VÝŠKA

kratšie do 13 mm	13,00 (15,60)
kratšie nad 13 mm	15,00 (18,00)
dlhšie do 57 mm	15,00 (18,00)
dlhšie od 58 mm do 497 mm	35,00 (42,00)
dodatočný pánt (vyžadovaný v prípade dverových krídiel: „110“, dlhšie od 157 mm do 497 mm a s výplňou z plnej dosky)	5,00 (6,00)
dodatočný pánt v bezpoldrážkovom systéme SIMPLE (vyžadovaný v prípade dverových krídiel: dlhších od 157 mm do 497 mm, a s výplňou z plnej dosky)	23,00 (27,60)
dodatočný pánt v reverzných dverách (vyžadovaný v prípade dverových krídiel: „110“, dlhšie od 157 mm do 497 mm, a vyplnené plnou doskou)	38,00 (45,60)
zmena umiestnenia zámkov (odporúčaná v prípade dverí s netypickou výškou)	18,00 (21,60)

## VETRANIE

vetrací výrez	8,00 (9,60)
plastové vetracie krúžky (hrdlá), odtieň: matná čierna, biela, zlato, saténový chróm alebo chróm (ks), dostupné len pre typ O1 so šírkou min. „70“	4,00 (4,80)
kovové vetracie krúžky (hrdlá), odtieň: nikel alebo hnedá (ks), dostupné len pre typ O1 so šírkou min. „70“	8,00 (9,60)

## INÉ


drevený hranol	13,00 (15,60)
výplň z plnej dosky (zohľadnite príplatok za dodatočný pánt, hrúbka HDF dosky sa mení na 3 mm)	30,00 (36,00)
3D pánty, nastaviteľné v troch rovinách (dostupné v komplete so zárubňou s 3D pántami)	10,00 (12,00)
dvojfarebné dverové krídlo	50,00%
dverové krídlo, systému CONTRAST	14,00 (16,80)
dverové krídlo, systému CONTRAST ABS	18,00 (21,60)
poldrážková hrana SOFT s odtieňom: biela Uni, čierna Uni, dub striebřistý, dub Cornwall, dub Halifax, dub Riviera, mango Bengali, orech Nussbaum	10,00 (12,00)
bezpoldrážkové dverové krídlo, systém SIMPLE	50,00 (60,00)
bezpoldrážkové dverové krídlo, štandardný nástenný posuvný systém, LOFT nástenný alebo skrytý v stene	13,00 (15,60)
bezpoldrážkové dverové krídlo, posuvný systém MAGIC	25,00 (30,00)
reverzné dverové krídlo	75,00 (90,00)
pasívne dverové krídlo do dvojkřídlových dverí (zohľadnite príplatok za drevený hranol)	23,00 (27,60)
výstuž pod samozatvárač	12,00 (14,40)
poldrážka 20 mm	15,00 (18,00)
padacie tesnenie	25,00 (30,00)

## VYBAVENIE


- čierne Lacobel so šírkou 55 mm v modeli ASTORIA 01 alebo so šírkou 155 mm v modeloch ASTORIA 02 a ASTORIA 03
- zadlabávací zámok na kľúč (možnosť zámeny na zámok s blokadou, na cylindrickú vložku alebo bez dolného otvoru)
- zaskrutkované čapové pánty, 3 ks

## DOSTUPNÉ ODTIENE:


### SKUPINA PP



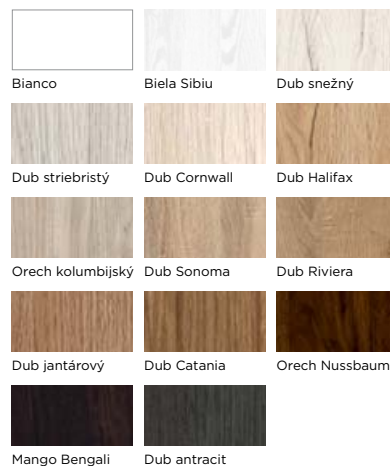
### SKUPINA CPL



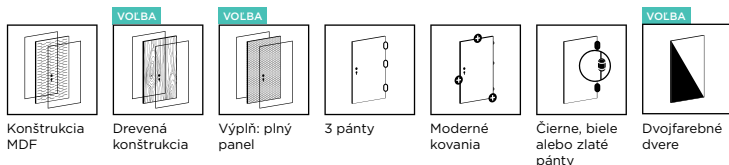
### SKUPINA CLPL



### SKUPINA FF



# BASIC ASTORIA GOLD



BASIC ASTORIA GOLD, FF mango Bengali, zárubňa mango Bengali, lem mango Bengali



ODTIEŇ: FF Mango Bengali



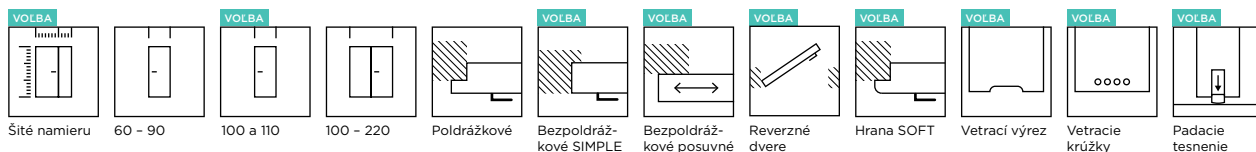
01

02

03

## CENNÍK

Skupina odtieňov	Zasklenie	Cena v EUR bez DPH (s DPH)	
		Typ 01	Typ 02, Typ 03
PP		220,00 (264,00)	288,00 (345,60)
CPL	Zlaté Lacobel	200,00 (240,00)	268,00 (321,60)
CLPL		197,00 (236,40)	264,00 (316,80)
FF		168,00 (201,60)	235,00 (282,00)



## DOSTUPNÉ ŠÍRKY

- „60“, „70“, „80“, „90“, iné veľkosti dostupné za príplatok

## KONŠTRUKCIA

- MDF hranol (drevený hranol dostupný za príplatok)
- výplň: stabilizačná voština (za príplatok výplň z plnej dosky)
- povrch z HDF dosky s hrúbkou 6 mm (3 mm v prípade použitia výplne z plnej dosky)

## VARIANTY ZÁRUBNÍ

- pevná: MDF
- nastaviteľná: DIN

## VOLBY ZA PRÍPLATOK

NETYPICKÁ ŠÍRKA	PRÍPLATOK
šírka „100“ a „110“	18,00 (21,60)
užšie do 5 mm	18,00 (21,60)
užšie nad 5 mm	24,00 (28,80)
širšie	24,00 (28,80)

## NETYPICKÁ VÝŠKA

kratšie do 13 mm	13,00 (15,60)
kratšie nad 13 mm	15,00 (18,00)
dlhšie do 57 mm	15,00 (18,00)
dlhšie od 58 mm do 497 mm	35,00 (42,00)
dodatočný pánt (vyžadovaný v prípade dverových krídiel: „110“, dlhšie od 157 mm do 497 mm a s výplňou z plnej dosky)	5,00 (6,00)
dodatočný pánt v bezpoldrážkovom systéme SIMPLE (vyžadovaný v prípade dlhších dverových krídiel, od 157 mm až 497 mm, a s výplňou z plnej dosky)	23,00 (27,60)
dodatočný pánt v reverzných dverách (vyžadovaný v prípade dverových krídiel: „110“, dlhšie od 157 mm do 497 mm, a vyplnené plnou doskou)	38,00 (45,60)
zmena umiestnenia zámkov (odporúčaná v prípade dverí s netypickou výškou)	18,00 (21,60)

## VETRANIE

vetrací výrez	8,00 (9,60)
plastové vetracie krúžky (hrdlá), odtieň: matná čierna, biela, zlato, saténový chróm alebo chróm (ks), dostupné len pre typ 01 so šírkou min. „70“	4,00 (4,80)
kovové vetracie krúžky (hrdlá), odtieň: nikel alebo hnedá (ks) dostupné len pre typ 01 so šírkou min. „70“	8,00 (9,60)

## INÉ

drevený hranol	13,00 (15,60)
výplň z plnej dosky (zohľadnite príplatok za dodatočný pánt, hrúbka HDF dosky sa mení na 3 mm)	30,00 (36,00)
3D pánty, nastaviteľné v troch rovinách (dostupné v komplete so zárubňou s 3D pántami)	10,00 (12,00)
dvojfarebné dverové krídlo	50,00%
dverové krídlo, systému CONTRAST	14,00 (16,80)
dverové krídlo, systému CONTRAST ABS	18,00 (21,60)
poldrážková hrana SOFT s odtieňom: biela Uni, čierna Uni, dub striebřistý, dub Cornwall, dub Halifax, dub Riviera, mango Bengali, orech Nussbaum	10,00 (12,00)
bezpoldrážkové dverové krídlo, systém SIMPLE	50,00 (60,00)
bezpoldrážkové dverové krídlo, štandardný nástenný posuvný systém, LOFT nástenný alebo skrytý v stene	13,00 (15,60)
bezpoldrážkové dverové krídlo, posuvný systém MAGIC	25,00 (30,00)
reverzné dverové krídlo	75,00 (90,00)
pasívne dverové krídlo do dvojkřídlových dverí (zohľadnite príplatok za drevený hranol)	23,00 (27,60)
výstuž pod samozatvárač	12,00 (14,40)
poldrážka 20 mm	15,00 (18,00)
padacie tesnenie	25,00 (30,00)

## VYBAVENIE


- zlaté Lacobel so šírkou 55 mm v modeli ASTORIA 01 alebo so šírkou 155 mm v modeloch ASTORIA 02 a ASTORIA 03
- zadlabávací zámok na kľúč (možnosť zámeny na zámok s blokádou, na cylindrickú vložku alebo bez dolného otvoru)
- zaskrutkované čapové pánty, 3 ks

## DOSTUPNÉ ODTIENE:


### SKUPINA PP



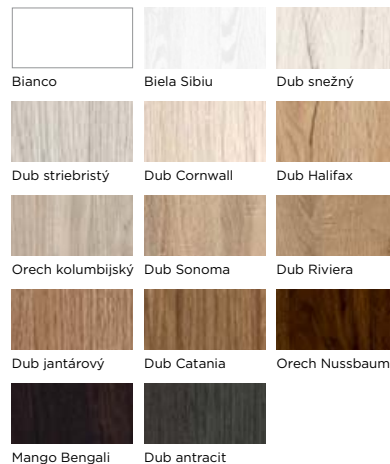
### SKUPINA CPL



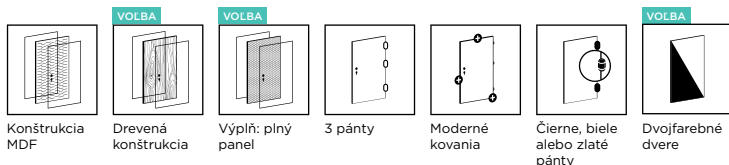
### SKUPINA CLPL



### SKUPINA FF



# BASIC ASTORIA WHITE



BASIC ASTORIA WHITE, CPL biela Uni, zárubňa CPL biela Uni, lem CPL biela Uni



ODTIEŇ: CPL biela Uni



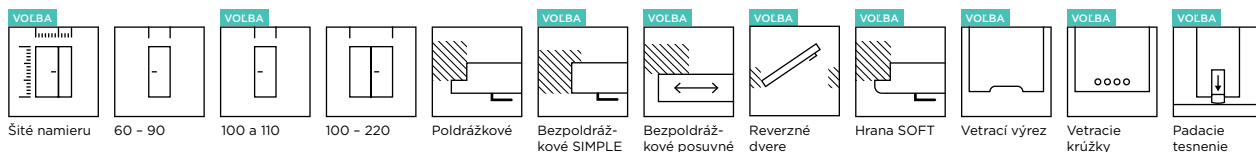
01

02

03

## CENNÍK

Skupina odtieňov	Zasklenie	Cena v EUR bez DPH (s DPH)	
		Typ 01	Typ 02, Typ 03
PP		220,00 (264,00)	288,00 (345,60)
CPL	Biely Lacobel	200,00 (240,00)	268,00 (321,60)
CLPL		197,00 (236,40)	264,00 (316,80)
FF		168,00 (201,60)	235,00 (282,00)



## DOSTUPNÉ ŠÍRKY

- „60“, „70“, „80“, „90“, iné veľkosti dostupné za príplatok

## KONŠTRUKCIA

- MDF hranol (drevený hranol dostupný za príplatok)
- výplň: stabilizačná voština (za príplatok výplň z plnej dosky)
- povrch z HDF dosky s hrúbkou 6 mm (3 mm v prípade použitia výplne z plnej dosky)

## VARIANTY ZÁRUBNÍ

- pevná: MDF
- nastaviteľná: DIN

## VOLBY ZA PRÍPLATOK

NETYPICKÁ ŠÍRKA	PRÍPLATOK
šírka „100“ a „110“	18,00 (21,60)
užšie do 5 mm	18,00 (21,60)
užšie nad 5 mm	24,00 (28,80)
širšie	24,00 (28,80)

## NETYPICKÁ VÝŠKA

kratšie do 13 mm	13,00 (15,60)
kratšie nad 13 mm	15,00 (18,00)
dlhšie do 57 mm	15,00 (18,00)
dlhšie od 58 mm do 497 mm	35,00 (42,00)
dodatočný pánt (vyžadovaný v prípade dverových krídiel: „110“, dlhšie od 157 mm do 497 mm a s výplňou z plnej dosky)	5,00 (6,00)
dodatočný pánt v bezpoldrážkovom systéme SIMPLE (vyžadovaný v prípade dlhších dverových krídiel, od 157 mm až 497 mm, a s výplňou z plnej dosky)	23,00 (27,60)
dodatočný pánt v reverzných dverách (vyžadovaný v prípade dverových krídiel: „110“, dlhšie od 157 mm do 497 mm, a vyplnené plnou doskou)	38,00 (45,60)
zmena umiestnenia zámku (odporúčaná v prípade dverí s netypickou výškou)	18,00 (21,60)

## VETRANIE

vetrací výrez	8,00 (9,60)
plastové vetracie krúžky (hrdlá), odtieň: matná čierna, biela, zlato, saténový chróm alebo chróm (ks), dostupné len pre typ 01 so šírkou min. „70“	4,00 (4,80)
kovové vetracie krúžky (hrdlá), odtieň: nikel alebo hnedá (ks), dostupné len pre typ 01 so šírkou min. „70“	8,00 (9,60)

## INÉ


drevený hranol	13,00 (15,60)
výplň z plnej dosky (zohľadnite príplatok za dodatočný pánt, hrúbka HDF dosky sa mení na 3 mm)	30,00 (36,00)
3D pánty, nastaviteľné v troch rovinách (dostupné v komplete so zárubňou s 3D pántami)	10,00 (12,00)
dvojfarebné dverové krídlo	50,00%
dverové krídlo, systému CONTRAST	14,00 (16,80)
dverové krídlo, systému CONTRAST ABS	18,00 (21,60)
poldrážková hrana SOFT s odtieňom: biela Uni, čierna Uni, dub striebřistý, dub Cornwall, dub Halifax, dub Riviera, mango Bengali, orech Nussbaum	10,00 (12,00)
bezpoldrážkové dverové krídlo, systém SIMPLE	50,00 (60,00)
bezpoldrážkové dverové krídlo, štandardný nástenný posuvný systém, LOFT nástenný alebo skrytý v stene	13,00 (15,60)
bezpoldrážkové dverové krídlo, posuvný systém MAGIC	25,00 (30,00)
reverzné dverové krídlo	75,00 (90,00)
pasívne dverové krídlo do dvojkřídlových dverí (zohľadnite príplatok za drevený hranol)	23,00 (27,60)
výstuž pod samozatvárač	12,00 (14,40)
poldrážka 20 mm	15,00 (18,00)
padacie tesnenie	25,00 (30,00)

## VYBAVENIE


- biele Lacobel so šírkou 55 mm v modeli ASTORIA 01 alebo so šírkou 155 mm v modeloch ASTORIA 02 a ASTORIA 03
- zadlabávací zámok na kľúč (možnosť zámene na zámok s blokádou, na cylindrickú vložku alebo bez dolného otvoru)
- zaskrutkované čapové pánty, 3 ks

## DOSTUPNÉ ODTIENE:


### SKUPINA PP



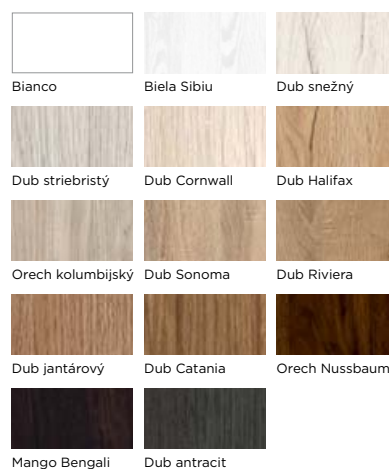
### SKUPINA CPL



### SKUPINA CLPL



### SKUPINA FF



# SPOLOČNÉ ČRTY KOLEKČIE **BASIC**

BASIC PESARO 5/5, FF Dub Riviera



## **DOSTUPNÉ ŠÍRKY**

- „60“, „70“, „80“, „90“, iné veľkosti dostupné za príplatok
- minimálna šírka krídla: 610 mm

## **KONŠTRUKCIA**

- hranol MDF (drevený hranol dostupný za príplatok)
- výplň: stabilizačná vrstva - voština
- povrch z HDF dosky s hrúbkou 3 mm

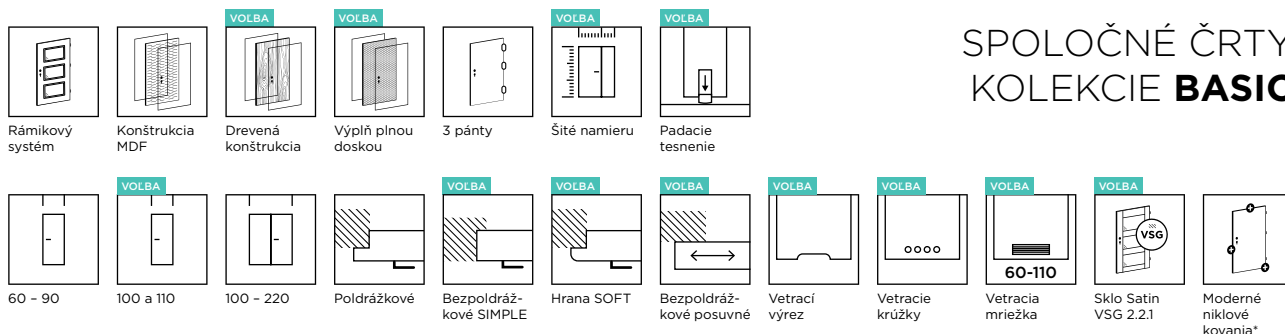
## **VARIANTY ZÁRUBNÍ**

- pevná: drevená a MDF
- nastaviteľná: DIN, DUALE, ZOS

## **VYBAVENIE**

- sklo: Satin deco hrúbka 4 mm, v modeli CLASSIC, sklo Biela kôra, v modeli MADRYT a MACADI-3, sklo Satin Macadi, v modeli SAPPORO sklo Satin Sapporo
- zadlabávací zámok na kľúč (možnosť zámenej na zámok s blokádou, na cylindrickú vložku alebo bez dolného otvoru)
- zaskrutkované čapové pánty, 3 ks

# SPOLOČNÉ ČRTY KOLEKcie BASIC



## VOLBY ZA PRÍPLATOK

### NETYPICKÁ ŠÍRKA

NETYPICKÁ ŠÍRKA	PRÍPLATOK
šírka „100“ a „110“	18,00 (21,60)
užšie do 5 mm	18,00 (21,60)
užšie nad 5 mm	24,00 (28,80)
širšie	24,00 (28,80)

### NETYPICKÁ VÝŠKA

kratšie do 13 mm	13,00 (15,60)
kratšie nad 13 mm	15,00 (18,00)
dlhšie do 57 mm	15,00 (18,00)
dlhšie od 58 mm do 497 mm (netýka sa skupiny odtieňov LAK)	35,00 (42,00)
modifikácia modelu v súvislosti s netypickou výškou dverového krídla	13,00 (15,60)
dotatočný pánt (vyžadovaný v prípade dverových krídiel: „110“, dlhšie od 157 mm do 497 mm, a vyplnené plnou doskou)	5,00 (6,00)
dotatočný pánt v bezpoldrážkovom systéme SIMPLE (vyžadovaný v prípade dverových krídiel: „110“, dlhšie od 157 mm do 497 mm, a vyplnené plnou doskou)	23,00 (27,60)
dotatočný pánt v reverzných dverách (vyžadovaný v prípade dverových krídiel: „110“, dlhšie od 157 mm do 497 mm, a vyplnené plnou doskou)	38,00 (45,60)
zmena umiestnenia zámku (odporúčaná v prípade dverí s netypickou výškou)	18,00 (21,60)

### VETRANIE

vetrací výrez	8,00 (9,60)
plastové vetracie krúžky (komplet)	5,00 (6,00)
plastové vetracie krúžky (hrdlá), odtieň: matná čierna, biela, zlato, saténový chróm alebo chróm (ks)	4,00 (4,80)
kovové vetracie krúžky, odtieň: nikel alebo bronz (ks)	8,00 (9,60)
plastová vetracia mriežka, dostupné odtiene: biela, dub bielený, dub halifax, dub strieborný, dub striebřistý, matná strieborná, žiarivá sivá, dub starý, orech vlašský, orech nussbaum	15,00 (18,00)
vetracia mriežka z nehrdzavejúcej ocele	60,00 (72,00)

### INÉ


drevený hranol	13,00 (15,60)
výplň z plnej dosky (zohľadnite príplatok za dotatočný pánt)	30,00 (36,00)
dvojfarebné dverové krídlo	50,00%
dverové krídlo, systému CONTRAST	14,00 (16,80)
dverové krídlo, systému CONTRAST ABS	18,00 (21,60)
poldrážková hrana SOFT s odtieňom: biela Uni, čierna Uni, dub striebřistý, dub Cornwall, dub Halifax, dub Riviera, mango Bengali, orech Nussbaum	10,00 (12,00)
bezpoldrážkové dverové krídlo, systém SIMPLE	50,00 (60,00)
bezpoldrážkové dverové krídlo, štandardný nástenný posuvný systém, nástenný a puzdrový systém LOFT (model PRESTON nie je dostupný ako puzdrové posuvné dvere vzhľadom na hrúbku okenných líšť)	13,00 (15,60)
bezpoldrážkové dverové krídlo, posuvný systém MAGIC	25,00 (30,00)
reverzné dverové krídlo	75,00 (90,00)
pasívne dverové krídlo do dvojkrídlových dverí (zohľadnite príplatok za drevený hranol)	23,00 (27,60)
pasívne dverové krídlo dvojkrídlových dverí, šírka S2 menšia než 610 mm (výhradne iba štandard O1; zohľadnite príplatok za drevený hranol)	47,00 (56,40)
výstuž pod samozatvárač	12,00 (14,40)
poldrážka 20 mm	15,00 (18,00)
padacie tesnenie	25,00 (30,00)

## DOSTUPNÉ ODTIENE:


### SKUPINA CPL\*



### SKUPINA FF



### SKUPINA LAK



\* Odtiene CPL nie sú dostupné v modeli CARSON

# BASIC PRESTON

Opis, dostupné odtiene a tabuľku príplatkov kolekcie BASIC nájdete na str. 118-119.



Elegantná zasklievací lišta



## OBLOŽKA DIN PLUS CLASS

S dverami PRESTON odporúčame použiť obložku DIN PLUS CLASS, ktorá svojím tvarom nadväzuje na zasklievací lišty modelu PRESTON. Pozrite str. 192.



Model PRESTON je dostupný so všetkými odtieňmi zo skupín FF, CLPL a CPL, okrem odtieňov: FF Bianco a CPL biela Uni.



## CENNÍK

Skupina odtieňov	Zasklenie	Cena v EUR bez DPH (s DPH)
CPL		163,00 (195,60)
CLPL	Satin Deco	160,00 (192,00)
FF		140,00 (168,00)

## PRÍPLATOK ZA ZMENU ZASKLENIA

	Typ 02	Typ 04	Typ 05	Typ 07	Typ 08	Typ 10	Typ 11
Lacomat, Satin lines alebo Visiosun	64,00 (76,80)	44,00 (52,80)	62,00 (74,40)	19,00 (22,80)	62,00 (74,40)	31,00 (37,20)	62,00 (74,40)
Satin VSG 2.2.1	90,00 (108,00)	55,00 (66,00)	85,00 (102,00)	30,00 (36,00)	85,00 (102,00)	43,00 (51,60)	85,00 (102,00)



# BASIC MANHATTAN



MANHATTAN 4/4  
FF dub Halifax



0/4      1/4      2/4      3/4      4/4

## CENNÍK

Skupina odtieňov	Zasklenie	Cena v EUR bez DPH (s DPH)
CPL		177,00 (212,40)
FF	Satin deco, Chinchila alebo číre	153,00 (183,60)
LAK		137,00 (164,40)

## PRÍPLATOK ZA ZMENU ZASKLENIA

	Typ 1/4	Typ 2/4	Typ 3/4	Typ 4/4
Lacomat alebo Satin lines	15,00 (18,00)	29,00 (34,80)	44,00 (52,80)	58,00 (69,60)

# BASIC FLAVIO



FLAVIO 03  
FF Dub Cornwall



01      02      03

## CENNÍK

Skupina odtieňov	Zasklenie	Cena v EUR bez DPH (s DPH)
CPL		130,00 (156,00)
FF	Satin deco, Chinchila alebo číre	107,00 (128,40)
LAK		91,00 (109,20)

## PRÍPLATOK ZA ZMENU ZASKLENIA

	Typ 02	Typ 03
Lacomat alebo Satin lines	6,00 (7,20)	13,00 (15,60)

# BASIC BOSTON

Opis, dostupné odtiene a tabuľku príplatkov kolekcie BASIC nájdete na str. 118-119.



BOSTON 05  
LAK Brest škandinávsky



01 02 03 04 05 06

## CENNÍK

Skupina odtieňov	Zasklenie	Cena v EUR bez DPH (s DPH)
CPL	Satin deco, Chinchila alebo číre	159,00 (190,80)
FF		137,00 (164,40)
LAK		120,00 (144,00)

## PRÍPLATOK ZA ZMENU ZASKLENIA

	Typ 03	Typ 04	Typ 05	Typ 06
Lacomat alebo Satin lines	8,00 (9,60)	17,00 (20,40)	19,00 (22,80)	38,00 (45,60)

# BASIC CLASSIC



CLASSIC 03  
LAK Biely



01 02 03

## CENNÍK

Skupina odtieňov	Zasklenie*	Cena v EUR bez DPH (s DPH)	
		Typ 01, 03	Typ 02
CPL	Biela kôra, Chinchila alebo číre	145,00 (174,00)	120,00 (144,00)
FF		122,00 (146,40)	98,00 (117,60)
LAK		106,00 (127,20)	81,00 (97,20)

Dverové krídlo je štandardne zasklené sklom Biela kôra.

## PRÍPLATOK ZA ZMENU ZASKLENIA

	Typ 02	Typ 03
Satin deco	9,00 (10,80)	28,00 (33,60)
Lacomat alebo Satin lines	12,00 (14,40)	44,00 (52,80)

# BASIC LAMBRO



LAMBRO 5/5  
FF dub Catania



0/5 1/5 2/5 3/5 4/5 5/5

## CENNÍK

Skupina odtieňov	Zasklenie	Cena v EUR bez DPH (s DPH)
CPL	Satin deco, Chinchila alebo číre	143,00 (171,60)
FF		119,00 (142,80)
LAK		103,00 (123,60)

## PRÍPLATOK ZA ZMENU ZASKLENIA

	Typ 1/5	Typ 2/5	Typ 3/5	Typ 4/5	Typ 5/5
Lacomat alebo Satin lines	12,00 (14,40)	23,00 (27,60)	35,00 (42,00)	46,00 (55,20)	58,00 (69,60)

# BASIC CENTUR



CENTUR 3/3  
FF Jantárový dub



0/3 1/3v1 1/3v2 2/3 3/3

## CENNÍK


Skupina odtieňov	Zasklenie	Cena v EUR bez DPH (s DPH)
CPL	Satin deco, Chinchila alebo číre	129,00 (154,80)
FF		105,00 (126,00)
LAK		88,00 (105,60)

## PRÍPLATOK ZA ZMENU ZASKLENIA


	Typ 1/3	Typ 2/3	Typ 3/3
Lacomat alebo Satin lines	10,00 (12,00)	20,00 (24,00)	30,00 (36,00)

# BASIC MEDIOLAN

Opis, dostupné odtiene a tabuľku príplatkov kolekcie BASIC nájdete na str. 118-119.



MEDIOLAN 6/6  
FF mango Bengali



0/6      2/6      4/6      6/6

## CENNÍK

Skupina odtieňov	Zasklenie	Cena v EUR bez DPH (s DPH)
CPL	Satin deco, Chinchila alebo číre	157,00 (188,40)
FF		133,00 (159,60)
LAK		116,00 (139,20)


## PRÍPLATOK ZA ZMENU ZASKLENIA

	Typ 2/6	Typ 4/6	Typ 6/6
Lacomat alebo Satin lines	10,00 (12,00)	20,00 (24,00)	30,00 (36,00)

# BASIC PESARO



PESARO 5/5  
FF Mango Bengali



0/5      1/5      2/5 v1      2/5 v2      3/5 v1      3/5 v2      4/5      5/5

## CENNÍK

Skupina odtieňov	Zasklenie	Cena v EUR bez DPH (s DPH)
CPL	Satin deco, Chinchila alebo číre	180,00 (216,00)
FF		156,00 (187,20)
LAK		140,00 (168,00)

## PRÍPLATOK ZA ZMENU ZASKLENIA

	Typ 1/5	Typ 2/5 v1	Typ 2/5 v2	Typ 3/5 v1	Typ 3/5 v2	Typ 4/5	Typ 5/5
Lacomat alebo Satin lines	15,00 (18,00)	20,00 (24,00)	10,00 (12,00)	34,00 (40,80)	44,00 (52,80)	39,00 (46,80)	53,00 (63,60)

# BASIC TRIVENTO



TRIVENTO 3/3 LAK dub bielený



0/3 1/3 v1 1/3 v2 2/3 v1 2/3 v2 3/3

## CENNÍK

Skupina odtieňov	Zasklenie	Cena v EUR bez DPH (s DPH)
CPL	Satin deco, Chinchila alebo číre	180,00 (216,00)
FF		157,00 (188,40)
LAK		140,00 (168,00)

## PRÍPLATOK ZA ZMENU ZASKLENIA

	Typ 1/3 v1	Typ 1/3 v2	Typ 2/3 v1	Typ 2/3 v2	Typ 3/3
Lacomat alebo Satin lines	26,00 (31,20)	10,00 (12,00)	37,00 (44,40)	52,00 (62,40)	62,00 (74,40)

# BASIC DALLAS



DALLAS 4/4  
LAK Dub bielený



0/4 1/4 2/4 3/4 4/4

## CENNÍK

Skupina odtieňov	Zasklenie	Cena v EUR bez DPH (s DPH)
CPL	Satin deco, Chinchila alebo číre	129,00 (154,80)
FF		105,00 (126,00)
LAK		89,00 (106,80)

## PRÍPLATOK ZA ZMENU ZASKLENIA

	Typ 1/4	Typ 2/4	Typ 3/4	Typ 4/4
Lacomat alebo Satin lines	5,00 (6,00)	9,00 (10,80)	14,00 (16,80)	18,00 (21,60)

# BASIC MADRID

Opis, dostupné odtiene a tabuľku príplatkov kolekcie BASIC nájdete na str. 118-119.



MADRYT 3/3  
FF Mango Bengali



0/3 1/3 2/3 3/3

## CENNÍK

Skupina odtieňov	Zasklenie	Cena v EUR bez DPH (s DPH)
CPL	Satin macadi, Satin deco, Chinchila alebo číre	129,00 (154,80)
FF		105,00 (126,00)
LAK		89,00 (106,80)

Dverové krídlo je štandardne zasklené sklom Satin Macadi.


## PRÍPLATOK ZA ZMENU ZASKLENIA

	Typ 1/3	Typ 2/3	Typ 3/3
Lacomat alebo Satin lines	8,00 (9,60)	16,00 (19,20)	24,00 (28,80)

# BASIC MACADI-3



MACADI-3 3/3  
FF Dub Cornwall



0/3 1/3 2/3 3/3

## CENNÍK

Skupina odtieňov	Zasklenie	Cena v EUR bez DPH (s DPH)
CPL	Satin macadi, Satin deco, Chinchila alebo číre	129,00 (154,80)
FF		105,00 (126,00)
LAK		89,00 (106,80)

Dverové krídlo je štandardne zasklené sklom Satin Macadi.

## PRÍPLATOK ZA ZMENU ZASKLENIA

	Typ 1/3	Typ 2/3	Typ 3/3
Lacomat alebo Satin lines	8,00 (9,60)	16,00 (19,20)	24,00 (28,80)

# BASIC CARSON



CARSON 04  
LAK Dub bielený



01 02 03 04 05 06 07

## CENNÍK

Skupina odtieňov	Zasklenie	Cena v EUR bez DPH (s DPH)	
		Typy 01, 02, 03, 04, 05	Typy 06, 07
FF	Satin deco, Chinchila alebo číre	115,00 (138,00)	167,00 (200,40)
LAK		99,00 (118,80)	149,00 (178,80)

## PRÍPLATOK ZA ZMENU ZASKLENIA

	Typ 03	Typy 04, 05	Typy 06, 07
Lacomat alebo Satin lines	9,00 (10,80)	26,00 (31,20)	64,00 (76,80)

# BASIC PANAMA



PANAMA 3/3  
LAK dub strieborný



0/3 1/3 v1 1/3 v2 2/3 v1 2/3 v2 3/3

## CENNÍK

Skupina odtieňov	Zasklenie	Cena v EUR bez DPH (s DPH)
CPL	Satin deco, Chinchila alebo číre	120,00 (144,00)
FF		96,00 (115,20)
LAK		80,00 (96,00)

## PRÍPLATOK ZA ZMENU ZASKLENIA

	Typ 1/3 v1	Typ 1/3 v2	Typ 2/3 v1	Typ 2/3 v2	Typ 3/3
Lacomat alebo Satin lines	5,00 (6,00)	2,00 (2,40)	7,00 (8,40)	10,00 (12,00)	12,00 (14,40)

# BASIC PORTO

Opis, dostupné odtiene a tabuľku príplatkov kolekcie BASIC nájdete na str. 118-119.



0/6      2/6v1      2/6v2      4/6      6/6

## CENNÍK

Skupina odtieňov	Zasklenie	Cena v EUR bez DPH (s DPH)
CPL	Satin deco, Chinchila alebo číre	156,00 (187,20)
FF		132,00 (158,40)
LAK		116,00 (139,20)

## PRÍPLATOK ZA ZMENU ZASKLENIA

	Typ 2/6v1, 2/6v2	Typ 4/6	Typ 6/6
Lacomat alebo Satin lines	10,00 (12,00)	20,00 (24,00)	30,00 (36,00)

PORTO 6/6  
FF Dub Riviera

# BASIC RIMINI



0/5      1/5      2/5      3/5      4/5      5/5

## CENNÍK

Skupina odtieňov	Zasklenie	Cena v EUR bez DPH (s DPH)
CPL	Satin deco, Chinchila alebo číre	178,00 (213,60)
FF		154,00 (184,80)
LAK		137,00 (164,40)

## PRÍPLATOK ZA ZMENU ZASKLENIA

	Typ 1/5	Typ 2/5	Typ 3/5	Typ 4/5	Typ 5/5
Lacomat alebo Satin lines	12,00 (14,40)	23,00 (27,60)	35,00 (42,00)	46,00 (55,20)	58,00 (69,60)

RIMINI 5/5  
FF Orech Nussbaum



# BASIC SOFIA



SOFIA 3/3  
LAK dub strieborný



0/3      1/3      2/3      3/3

## CENNÍK

Skupina odtieňov	Zasklenie	Cena v EUR bez DPH (s DPH)
CPL	Satin deco, Chinchila alebo číre	179,00 (214,80)
FF		155,00 (186,00)
LAK		139,00 (166,80)

## PRÍPLATOK ZA ZMENU ZASKLENIA

	Typ 1/3	Typ 2/3	Typ 3/3
Lacomat alebo Satin lines	21,00 (25,20)	42,00 (50,40)	63,00 (75,60)

# BASIC LIMA



LIMA 3/3  
LAK dub strieborný



0/3      1/3      3/3      1/1      2/2

## CENNÍK

Skupina odtieňov	Zasklenie	Cena v EUR bez DPH (s DPH)
CPL	Satin deco, Chinchila alebo číre	127,00 (152,40)
FF		103,00 (123,60)
LAK		87,00 (104,40)

## PRÍPLATOK ZA ZMENU ZASKLENIA

	Typy 1/1 a 1/3	Typ 2/2	Typ 3/3
Lacomat alebo Satin lines	5,00 (6,00)	9,00 (10,80)	14,00 (16,80)

# BASIC VERONA

Opis, dostupné odtiene a tabuľku príplatkov kolekcie BASIC nájdete na str. 118-119.



VERONA 4/4  
LAK Dub biely



0/4 1/4 2/4 3/4 4/4

## CENNÍK

Skupina odtieňov	Zasklenie	Cena v EUR bez DPH (s DPH)
CPL	Satin deco, Chinchila alebo číre	142,00 (170,40)
FF		118,00 (141,60)
LAK		102,00 (122,40)


## PRÍPLATOK ZA ZMENU ZASKLENIA

	Typ 1/4	Typ 2/4	Typ 3/4	Typ 4/4
Lacomat alebo Satin lines	5,00 (6,00)	10,00 (12,00)	15,00 (18,00)	20,00 (24,00)

# BASIC VEDI



VEDI 5/5  
LAK dub strieborný



0/5 1/5 2/5 3/5 4/5 5/5

## CENNÍK

Skupina odtieňov	Zasklenie	Cena v EUR bez DPH (s DPH)
CPL	Satin deco, Chinchila alebo číre	133,00 (159,60)
FF		109,00 (130,80)
LAK		93,00 (111,60)

## PRÍPLATOK ZA ZMENU ZASKLENIA

	Typ 1/5	Typ 2/5	Typ 3/5	Typ 4/5	Typ 5/5
Lacomat alebo Satin lines	4,00 (4,80)	7,00 (8,40)	10,00 (12,00)	13,00 (15,60)	17,00 (20,40)

# BASIC VENTE



VENTE 4/4  
FF strieborný dub



0/4 1/4 2/4 3/4 4/4

## CENNÍK

Skupina odtieňov	Zasklenie	Cena v EUR bez DPH (s DPH)
CPL	Satin deco, Chinchila alebo číre	164,00 (196,80)
FF		140,00 (168,00)
LAK		123,00 (147,60)

## PRÍPLATOK ZA ZMENU ZASKLENIA

	Typ 1/4	Typ 2/4	Typ 3/4	Typ 4/4
Lacomat alebo Satin lines	12,00 (14,40)	23,00 (27,60)	35,00 (42,00)	46,00 (55,20)

# BASIC SAPPORO



SAPPORO 4/4  
FF dub jantárový



0/4 1/4 2/4 3/4 4/4

## CENNÍK

Skupina odtieňov	Zasklenie	Cena v EUR bez DPH (s DPH)
CPL	Satin Sapporo, Satin deco, Chinchila alebo číre	129,00 (154,80)
FF		105,00 (126,00)
LAK		92,00 (110,40)

Dverové krídlo je štandardne zasklené sklom Satin Sapporo.

## PRÍPLATOK ZA ZMENU ZASKLENIA

	Typ 1/4	Typ 2/4	Typ 3/4	Typ 4/4
Lacomat alebo Satin lines	6,00 (7,20)	11,00 (13,20)	17,00 (20,40)	22,00 (26,40)

# BASIC ANATOLIA



ANATOLIA 01, PVC štruktúrovaná biela

## CENNÍK

Skupina odtieňov	Cena v EUR bez DPH (s DPH)
PVC	158,00 (189,60)

## VOLBY ZA PRÍPLATOK

NETYPICKÁ ŠÍRKA	PRÍPLATOK
užšie do 5 mm	18,00 (21,60)
užšie od 6 mm do 10 mm	24,00 (28,80)
NETYPICKÁ VÝŠKA	
kratšie do 13 mm	13,00 (15,60)
kratšie od 14 mm do 187 mm	15,00 (18,00)
dlhšie do 57 mm	15,00 (18,00)
dodatočný pánt	5,00 (6,00)
dodatočný pánt v bezpoldrážkovom systéme SIMPLE	23,00 (27,60)
dodatočný pánt v reverzných dverách	38,00 (45,60)
zmena umiestnenia zámku (odporúčaná v prípade dverí s netypickou výškou)	18,00 (21,60)
VETRANIE	
vetrací výrez	8,00 (9,60)
plastové vetracie krúžky (komplet)	5,00 (6,00)
plastové vetracie krúžky (hrdlá), odtieň: matná čierna, biela, zlato, saténový chróm alebo chróm (ks)	4,00 (4,80)
kovové vetracie krúžky, odtieň: nikel alebo bronz (ks)	8,00 (9,60)
plastová vetracia mriežka, odtieň: biela alebo matné striebro	15,00 (18,00)
vetracia mriežka z nehrdzavejúcej ocele	60,00 (72,00)
INÉ	
výplň z plnej dosky	63,00 (75,60)
dvojfarebné dverové krídlo	50,00%
dverové krídlo, systému CONTRAST	14,00 (16,80)
dverové krídlo, systému CONTRAST ABS	18,00 (21,60)
poldrážková hrana SOFT s odtieňom: biela Uni, čierna Uni, dub striebřistý, dub Cornwall, dub Halifax, dub Riviera, mango Bengali, orech Nussbaum	10,00 (12,00)
bezpoldrážkové dverové krídlo, systém SIMPLE	50,00 (60,00)
bezpoldrážkové dverové krídlo, štandardný nástenný posuvný systém, LOFT nástenný alebo skrytý v stene	13,00 (15,60)
bezpoldrážkové dverové krídlo, posuvný systém MAGIC	25,00 (30,00)
reverzné dverové krídlo	75,00 (90,00)
pasívne dverové krídlo do dvojkridlových dverí	23,00 (27,60)
výstuž pod samozatvárač	12,00 (14,40)
poldrážka 20 mm	15,00 (18,00)
zámok na cylindrickú vložku, čapový (v zárubni zohľadnite príplatok za nastaviteľný hák)	13,00 (15,60)
horný zámok na vložku	10,00 (12,00)
horný zámok na vložku, čapový (v zárubni zohľadnite príplatok za nastaviteľný hák)	10,00 (12,00)
viacbodový lištový zámok (týka sa dverového krídla s pevnou drevenou alebo MDF zárubňou)	98,00 (117,60)
3D pánty, nastaviteľné v troch rovinách (dostupné v komplete so zárubňou s 3D pántami)	10,00 (12,00)
panoramatický priezor 200°	25,00 (30,00)
padacie tesnenie	25,00 (30,00)

## DOSTUPNÉ ŠÍRKY

- „60“, „70“, „80“, „90“, iné rozmery sú dostupné za príplatok
- minimálna šírka krídla: 610 mm
- Maximálna šírka krídla: 944 mm

## KONŠTRUKCIA

- drevený hranol
- výplň: stabilizačná vrstva - voština
- povrch z lisovanej HDF dosky s textúrou dreva s hrúbkou 3 mm

## VYBAVENIE

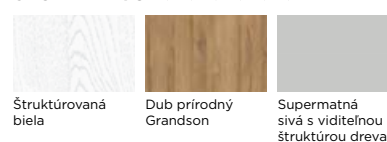
- zadlabávací zámok na kľúč (možnosť zámeny na zámok s blokádou, na cylindrickú vložku alebo bez dolného otvoru)
- zaskrutkované čapové pánty, 3 ks

## VARIANTY ZÁRUBNÍ

- pevná: drevená a MDF
- nastaviteľná: DIN, DUALE, ZOS

## DOSTUPNÉ ODTIENE:

### SKUPINA PVC



Štruktúrovaná biela

Dub prírodný Grandson

Supermatná sivá s viditeľnou štruktúrou dreva



SARA 04, PVC Biela štruktúrovaná



SARA 01

SARA 02

SARA 03

SARA 04

## CENNÍK

Skupina odtieňov	Zasklenie	Cena v EUR bez DPH (s DPH)			
		Typ 01	Typ 02	Typ 03	Typ 04
PVC	Satin deco, Chinchila alebo číre	158,00 (189,60)	185,00 (222,00)	205,00 (246,00)	248,00 (297,60)

## PRÍPLATOK ZA ZMENU ZASKLENIA

	Typ 02	Typ 03	Typ 04
Lacomat alebo Satin lines	12,00 (14,40)	44,00 (52,80)	64,00 (76,80)

## VOLBY ZA PRÍPLATOK

NETYPICKÁ ŠÍRKA	PRÍPLATOK
užšie do 5 mm	18,00 (21,60)
užšie od 6 mm do 10 mm	24,00 (28,80)
NETYPICKÁ VÝŠKA	
kratšie do 13 mm	13,00 (15,60)
kratšie od 14 mm do 187 mm	15,00 (18,00)
dlhšie do 57 mm	15,00 (18,00)
dodatočný pánt	5,00 (6,00)
dodatočný pánt v bezpoldrážkovom systéme SIMPLE	23,00 (27,60)
dodatočný pánt v reverzných dverách	38,00 (45,60)
zmena umiestnenia zámku (odporúčaná v prípade dverí s netypickou výškou)	18,00 (21,60)
VETRANIE	
vetrací výrez	8,00 (9,60)
plastové vetracie krúžky (komplet)	5,00 (6,00)
plastové vetracie krúžky (hrdlá), odtieň: matná čierna, biela, zlato, saténový chróm alebo chróm (ks)	4,00 (4,80)
kovové vetracie krúžky, odtieň: nikel alebo bronz (ks)	8,00 (9,60)
plastová vetracia mriežka, odtieň: biela alebo matné striebro	15,00 (18,00)
vetracia mriežka z nehrdzavejúcej ocele	60,00 (72,00)
INÉ	
výplň z plnej dosky	63,00 (75,60)
dvojfarebné dverové krídlo	50,00%
dverové krídlo, systému CONTRAST	14,00 (16,80)
dverové krídlo, systému CONTRAST ABS	18,00 (21,60)
poldrážková hrana SOFT s odtieňom: biela Uni, čierna Uni, dub striebriсты, dub Cornwall, dub Halifax, dub Riviera, mango Bengali, orech Nussbaum	10,00 (12,00)
bezpoldrážkové dverové krídlo, systém SIMPLE	50,00 (60,00)
bezpoldrážkové dverové krídlo, štandardný nástenný posuvný systém, LOFT nástenný alebo skrytý v stene	13,00 (15,60)
bezpoldrážkové dverové krídlo, posuvný systém MAGIC	25,00 (30,00)
reverzné dverové krídlo	75,00 (90,00)
pasívne dverové krídlo do dvojkridlových dverí	23,00 (27,60)
výstuž pod samozatvárač	12,00 (14,40)
poldrážka 20 mm	15,00 (18,00)
zámok na cylindrickú vložku, čapový (v zárubni zohľadnite príplatok za nastaviteľný hák)	13,00 (15,60)
horný zámok na vložku	10,00 (12,00)
horný zámok na vložku, čapový (v zárubni zohľadnite príplatok za nastaviteľný hák)	10,00 (12,00)
viacbodový lištový zámok (týka sa dverového krídla s pevnou drevenou alebo MDF zárubňou)	98,00 (117,60)
3D pánty, nastaviteľné v troch rovinách (dostupné v komplete so zárubňou s 3D pántami)	10,00 (12,00)
panoramatický priezor 200°	25,00 (30,00)
padacie tesnenie	25,00 (30,00)

## DOSTUPNÉ ŠÍRKY

- „60“, „70“, „80“, „90“, iné rozmery sú dostupné za príplatok
- minimálna šírka krídla: 610 mm
- Maximálna šírka krídla: 944 mm

## KONŠTRUKCIA

- drevený hranol
- výplň: stabilizačná vrstva – voština
- povrch z lisovanej hladkej HDF dosky s hrúbkou 3 mm

## VYBAVENIE


- sklo Satin s hrúbkou 4 mm
- zadlabávací zámok na kľúč (možnosť zámény na zámok s blokádou, na cylindrickú vložku alebo bez dolného otvoru)
- zaskrutkované čapové pánty, 3 ks

## VARIANTY ZÁRUBNÍ

- pevná: drevená a MDF
- nastaviteľná: DIN, DUALE, ZOS

## DOSTUPNÉ ODTIENE:

### SKUPINA PVC



Štruktúrovaná biela

Prírodný dub Grandson

**325**





# SOLID PLUS /



Dvere SOLID PLUS sú určené na použitie ako interiérové vchodové dvere. Kompletná súprava sa skladá z dverového krídla s hrúbkou 46 mm, dreveného rámu s pevnou šírkou 90 mm, oceľového prahu, priezoru a kľučky. Pri objednávaní modelu ASTORIA vyberte typ (01, 02 alebo 03) a variant: čierna, zrkadlo, zlato alebo biela. Z technologických dôvodov sa priezor nedá namontovať v modeli SOLID PLUS ASTORIA 02 a ASTORIA 03 so šírkou „60“ a „70“.

ODTIEŇ: PVC prírodný dub Grandson

ODTIEŇ: PVC Supermatná sivá



SOLID PLUS STANDARD



SOLID PLUS ASTORIA 01



SOLID PLUS ASTORIA 02



SOLID PLUS ASTORIA 03



SOLID PLUS VEGAS 07



SOLID PLUS VEGAS 09



SOLID PLUS VEGAS 10

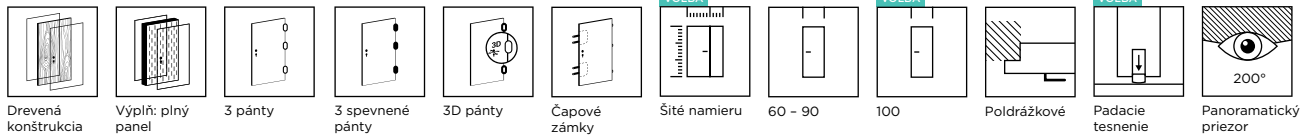


SOLID PLUS VEGAS 12



SOLID PLUS VEGAS 13





### DOSTUPNÉ ŠÍRKY

- „60“, „70“, „80“, „90“, iné rozmery sú dostupné za príplatok

### KONŠTRUKCIA

- drevený hranol
- výplň: plná doska
- povrch z HDF dosky s hrúbkou 6 mm

### VYBAVENIE

#### Dverové krídlo:

- zadlabávacie čapové zámky na cylindrickú vložku, 2 ks
- čapové pánty nastaviteľné v troch rovinách, 3 ks
- panoramatický priezor 200° (netýka sa modelu SOLID PLUS ASTORIA 02 a ASTORIA 03, šírky „60“ a „70“)
- trne proti vyváženiu
- tesnenie

### Pevná drevená zárubňa:

- nastaviteľné pánty, 2 ks
- čapové pánty nastaviteľné v troch rovinách, 3 ks
- tesnenie
- montážna súprava

### Príslušenstvo:

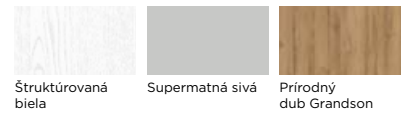
- prah z nehrdzavejúcej ocele s tesnením
- kľučka Lambda s horným štítom, odtieň: INOX (pozrite str. 208)
- cylindrická vložka v jednokľúčovom systéme s veľkosťou 30/45G, odtieň: nikel

### VARIANTY ZÁRUBNÍ

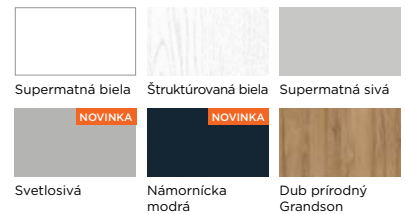
- pevná drevená 44 x 90 mm

### DOSTUPNÉ ODTIENE:


#### SKUPINA PVC




#### SKUPINA PP




#### SKUPINA CPL




#### SKUPINA CLPL



#### SKUPINA FF



#### SKUPINA LAK



### CENNÍK

Skupina odtieňov	ŠTANDARD	Cena v EUR: bez DPH (s DPH)						VEGAS
		ASTORIA 01	ASTORIA 02	ASTORIA 03	ASTORIA 01	ASTORIA 02	ASTORIA 03	
		ČIERNAZRKADLO			ZLATO/BIELA			
PVC	515,00 (618,00)	590,00 (708,00)	603,00 (723,60)	628,00 (753,60)	610,00 (732,00)	623,00 (747,60)	648,00 (777,60)	553,00 (663,60)
PP	470,00 (564,00)	545,00 (654,00)	558,00 (669,60)	583,00 (699,60)	565,00 (678,00)	578,00 (693,60)	603,00 (723,60)	-
CPL	455,00 (546,00)	530,00 (636,00)	543,00 (651,60)	568,00 (681,60)	550,00 (660,00)	563,00 (675,60)	588,00 (705,60)	-
CLPL	450,00 (540,00)	525,00 (630,00)	538,00 (645,60)	563,00 (675,60)	545,00 (654,00)	558,00 (669,60)	583,00 (699,60)	-
FF	423,00 (507,60)	498,00 (597,60)	510,00 (612,00)	535,00 (642,00)	518,00 (621,60)	530,00 (636,00)	555,00 (666,00)	-
LAK	410,00 (492,00)	-	-	-	-	-	-	-

### VOLBY ZA PRÍPLATOK - DVEROVÉ KRÍDLO

NETYPICKÁ ŠÍRKA	PRÍPLATOK
šírka „100“	18,00 (21,60)
užšie do 5 mm	18,00 (21,60)
užšie nad 5 mm	24,00 (28,80)
širšie	24,00 (28,80)
NETYPICKÁ VÝŠKA	
kratšie do 13 mm	13,00 (15,60)
kratšie nad 13 mm	15,00 (18,00)
dlhšie do 57 mm	15,00 (18,00)
dodatočný pánt (vyžadovaný v prípade dverového krídla „100“)	5,00 (6,00)
zmena umiestnenia zámku (odporúčaná v prípade dverí s netypickou výškou)	18,00 (21,60)
INÉ	
dverové krídlo, systému CONTRAST	14,00 (16,80)
viacbodový lištový zámok	98,00 (117,60)
surový drevený prah s tesnením	23,00 (27,60)
padacie tesnenie	25,00 (30,00)
výstuž pod samozatvárač	12,00 (14,40)

### VOLBY ZA PRÍPLATOK - DREVENÁ ZÁRUBŇA

netypická šírka	15,00 (18,00)
netypická výška: dlhšia do 57 mm	15,00 (18,00)
netypická výška: kratšia	13,00 (15,60)
zmena umiestnenia háku (odporúčaná v prípade zárubní s netypickou výškou)	18,00 (21,60)
dodatočný pánt (vyžadovaný v prípade zárubne „100“)	5,00 (6,00)
protiplech lištového zámku	23,00 (27,60)

# AKUSTICKÉ

AKUSTICKÉ VCHODOVÉ DVERE, CLPL Dub stary



Nezabudnite  
na príslušenstvo.

Pozrite si ponuku  
kľučiek vchodových  
dverí.

Pozrite str. 208.

Technické dvere sú určené na použitie ako interiérové vchodové dvere. V jednokrídlovej verzii zaručujú akustickú izoláciu na úrovni 32 dB, v dvojkrídlovej verzii – 27 dB. Hrúbka dverového krídla je 50 mm. Prah a cylindrická vložka netvorí štandardné vybavenie. Dostupné cylindrické vložky nájdete na str. 210.

## TABUĽKA ROZMEROV

	Šírka	Svetlá šírka zárubne [mm]	Svetlá výška zárubne [mm]	Vonkajšia šírka zárubne [mm]	Vonkajšia výška zárubne [mm]	Odporúčané rozmery montážneho otvoru [mm] (šírka x výška)
jednokrídlové	80	803	1970	913	2024	932 x 2034
	90	903	1970	1013	2024	1032 x 2034
	100	1003	1970	1113	2024	1132 x 2034
	110	1103	1970	1213	2024	1232 x 2034



## DOSTUPNÉ ŠÍRKY

- „80“, „90“, iné rozmery sú dostupné za príplatok

## KONŠTRUKCIA

### Dverové krídlo:

- trojvrstvová drevotriesková doska odolná voči požiaru bez hranola, s drevenou lištou nalepenou na obvode
- povrch z HDF dosky s hrúbkou 3 mm

### Dverová zárubňa:

- pevná drevená: 54 mm x 100 mm

## VYBAVENIE

### Dverové krídlo:

- zadlabávací zámok na

cylindrickú vložku

- nastaviteľné čapové pánty, 3 ks
- padacie tesnenie

### Dverová zárubňa:

- háč
- nastaviteľné čapové pánty, 3 ks
- akustické tesnenie
- montážna súprava

### Príslušenstvo:

- kľučka OVAL 1701 s dolným štítom na vložku

## VARIANTY ZÁRUBNÍ:

- pevná drevená 54 mm x 100 mm
- nastaviteľná drevená: individuálna cenová ponuka

## CENNÍK

Skupina odtieňov	Cena v EUR: bez DPH (s DPH)	
	Jednokrídlové (32 dB)	Dvojkrídlové (27 dB)
PVC	613,00 (735,60)	1200,00 (1440,00)
PP	590,00 (708,00)	1150,00 (1380,00)
CPL	573,00 (687,60)	1127,00 (1352,40)
CLPL	570,00 (684,00)	1120,00 (1344,00)
FF	548,00 (657,60)	1080,00 (1296,00)

## VOLBY ZA PRÍPLATOK - DVEROVÉ KRÍDLO

NETYPICKÁ ŠÍRKA	PRÍPLATOK
šírka „100“ a „110“	50%
užšie do 5 mm	18,00 (21,60)
užšie nad 5 mm	24,00 (28,80)
širšie	24,00 (28,80)

NETYPICKÁ VÝŠKA	PRÍPLATOK
kratšie do 13 mm	13,00 (15,60)
kratšie nad 13 mm	15,00 (18,00)
dlhšie do 57 mm	15,00 (18,00)
dlhšie od 58 mm do 347 mm	50%
dodatkový pánt (vyžadovaný v prípade dverí „100“, „110“ a dlhších od 157 mm do 347 mm)	15,00 (18,00)
zmena umiestnenia zámku a háku (odporúčaná v prípade dverí s netypickou výškou)	18,00 (21,60)

INÉ	PRÍPLATOK
protipožiarna vetracia mriežka 300 mm x 150 mm	225,00 (270,00)
horný zámok na vložku	25,00 (30,00)
panoramatický priezor 200°	25,00 (30,00)
príprava dverí na montáž zámku zákazníka	45,00 (54,00)

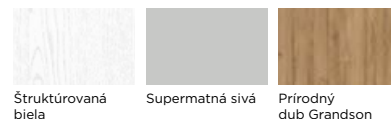
SAMOZATVÁRAČE A ELEKTROZÁMKY	PRÍPLATOK
povrchový samozatvárač GROOM 200 s ramenom, odtieň: striebro	70,00 (84,00)
samozatvárač dverí pre dvojkrídlové dvere GROOM 200 (2 ks) s regulátorom zatvárania (1 ks)	248,00 (297,60)
zadlabávací samozatvárač ITS96	200,00 (240,00)
zadlabávací samozatvárač ITS96 na dvojkrídlové dvere	650,00 (780,00)
reverzný symetrický elektrozámok DES7, 12 V	45,00 (54,00)

## VOLBY ZA PRÍPLATOK - DREVENÁ ZÁRUBŇA


netypická šírka	15,00 (18,00)
netypická výška: dlhšia do 57 mm	15,00 (18,00)
netypická výška: kratšia	13,00 (15,60)
zmena umiestnenia háku (odporúčaná v prípade zárubní s netypickou výškou)	18,00 (21,60)
dodatkový pánt (vyžadovaný v prípade dverí „100“, „110“ a dlhších od 157 mm do 347 mm)	15,00 (18,00)

## DOSTUPNÉ ODTIENE:


### SKUPINA PVC




### SKUPINA PP



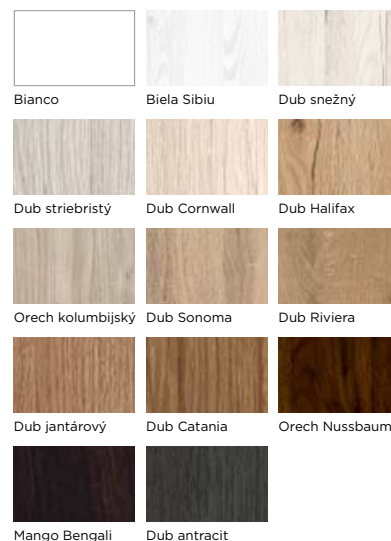
### SKUPINA CPL



### SKUPINA CLPL



### SKUPINA FF



# AKUSTICKÉ PROTIPOŽIARNE EI30, EI60

INTERIÉROVÉ VCHODOVÉ DVERE AKUSTICKÉ  
PROTIPOŽIARNE EI30, CLPL dub stary



Technické protipožiarne dvere sú určené na použitie ako interiérové vchodové dvere. V jednokrídlovej verzii zaručujú akustickú izoláciu na úrovni 32 dB, v dvojkridlovej verzii 27 dB. Hrúbka dverového krídla EI30 je 50 mm a dverového krídla EI60 je 60 mm.

Technické protipožiarne dvere sa môžu montovať v murovaných stenách (s hrúbkou min. 115 mm), betónových alebo železobetónových (s hrúbkou min. 100 mm), z pórobetónu (s hrúbkou min. 150 mm pre EI30 a 175 mm pre EI60) alebo zo sadrokartónu s protipožiarňou odolnosťou príslušne EI30 alebo EI60 (hrúb. min. 100 mm).

Prah a cylindrická vložka netvorí štandardné vybavenie. Dostupné cylindrické vložky nájdete na str. 210.

Nevyhnutná podmienka, ktorú musia splniť protipožiarne dvere, je montáž protipožiarneho samozatvárača.



Nezabudnite na príslušenstvo.  
Pozrite si ponuku kľučiek do vchodových dverí.  
Pozrite str. 208.

## CENNÍK EI30

Skupina odtieňov	Cena v EUR: bez DPH (s DPH)			
	Jednokridlové (32 dB)	Jednokridlové dymotesné (32 dB)	Dvojkridlové (27 dB)	Dvojkridlové dymotesné (27 dB)
PVC	708,00 (849,60)	720,00 (864,00)	1380,00 (1656,00)	1397,00 (1676,40)
PP	688,00 (825,60)	698,00 (837,60)	1330,00 (1596,00)	1350,00 (1620,00)
CPL	670,00 (804,00)	683,00 (819,60)	1308,00 (1569,60)	1323,00 (1587,60)
CLPL	667,00 (800,40)	680,00 (816,00)	1300,00 (1560,00)	1317,00 (1580,40)
FF	644,00 (772,80)	658,00 (789,60)	1260,00 (1512,00)	1275,00 (1530,00)

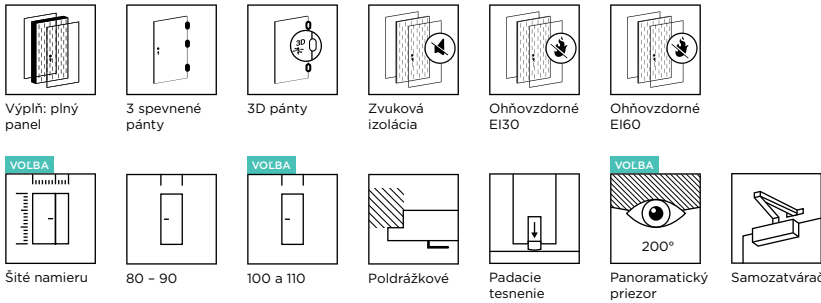
## CENNÍK EI60

Skupina odtieňov	Cena v EUR: bez DPH (s DPH)			
	Jednokridlové (32 dB)	Jednokridlové dymotesné (32 dB)	Dvojkridlové (27 dB)	Dvojkridlové dymotesné (27 dB)
PVC	758,00 (909,60)	770,00 (924,00)	1480,00 (1776,00)	1498,00 (1797,60)
PP	748,00 (897,60)	760,00 (912,00)	1458,00 (1749,60)	1475,00 (1770,00)
CPL	720,00 (864,00)	733,00 (879,60)	1408,00 (1689,60)	1423,00 (1707,60)
CLPL	718,00 (861,60)	730,00 (876,00)	1400,00 (1680,00)	1418,00 (1701,60)
FF	694,00 (832,80)	708,00 (849,60)	1360,00 (1632,00)	1375,00 (1650,00)

## TABUĽKA ROZMEROV

Šírka	Svetlá šírka zárubne [mm]	Svetlá výška zárubne [mm]	Vonkajšia šírka zárubne [mm]	Vonkajšia výška zárubne [mm]	Odporúčané rozmery montážneho otvoru [mm] (šírka x výška)	
jednokridlové	80	803	1970	913	2024	932 x 2034
	90	903	1970	1013	2024	1032 x 2034
	100	1003	1970	1113	2024	1132 x 2034
	110	1103	1970	1213	2024	1232 x 2034

# AKUSTICKÉ PROTIPOŽIARNE EI30, EI60



## DOSTUPNÉ ŠÍRKY

- „80“, „90“, iné rozmery sú dostupné za príplatok

## KONŠTRUKCIA

### Dverové krídlo:

- trojvrstvá drevotriesková doska odolná voči požiaru bez hranola, s drevenou lištou nalepenou na obvode
- povrch z HDF dosky s hrúbkou 3 mm

### Dverová zárubňa:

- pevná drevená: 54 mm x 100 mm

## VYBAVENIE

### Dverové krídlo:

- zadlabávací zámok na cylindrickú vložku
- nastaviteľné čapové pánty, 3 ks
- padacie tesnenie

### Dverová zárubňa:

- háč
- nastaviteľné čapové pánty, 3 ks

## VOLBY ZA PRÍPLATOK - DVEROVÉ KRÍDLO

NETYPICKÁ ŠÍRKA	PRÍPLATOK
šírka „100“ a „110“	50%
užšie do 5 mm	18,00 (21,60)
užšie nad 5 mm	24,00 (28,80)
širšie	24,00 (28,80)

NETYPICKÁ VÝŠKA	PRÍPLATOK
kratšie do 13 mm	13,00 (15,60)
kratšie nad 13 mm	15,00 (18,00)
dlhšie do 57 mm	15,00 (18,00)
dlhšie od 58 mm do 347 mm	50%
dodatočný pánt (vyžadovaný v prípade dverí „100“, „110“ a dlhších od 157 mm do 347 mm)	15,00 (18,00)
zmena umiestnenia zámku a háku (odporúčaná v prípade dverí s netypickou výškou)	18,00 (21,60)

## INÉ

protipožiarna vetracia mriežka 300 mm x 150 mm (netýka sa dymotesných dverí)	225,00 (270,00)
horný zámok na vložku	25,00 (30,00)
panoramatický priezor 200°	25,00 (30,00)
príprava dverí na montáž zámku zákazníka	45,00 (54,00)

## SAMOZATVÁRAČE A ELEKTROZÁMKY

povrchový samozatvárač GROOM 200 s ramenom, odtieň: striebro	bez príplatku
samozatvárač dverí pre dvojkrídlové dvere GROOM 200 (2 ks) s regulátorom zatvárania (1 ks)	bez príplatku
zadlabávací samozatvárač ITS96	200,00 (240,00)
zadlabávací samozatvárač ITS96 na dvojkrídlové dvere	650,00 (780,00)
averzný protipožiarny elektromagnetický zámok 447 FIRE, 6-12 V, 12 V alebo 24 V	325,00 (390,00)

## VOLBY ZA PRÍPLATOK - DREVENÁ ZÁRUBŇA

netypická šírka	15,00 (18,00)
netypická výška: dlhšia do 57 mm	15,00 (18,00)
netypická výška: kratšia	13,00 (15,60)
zmena umiestnenia háku (odporúčaná v prípade zárubní s netypickou výškou)	18,00 (21,60)
dodatočný pánt (vyžadovaný v prípade dverí „100“, „110“ a dlhších od 157 mm do 347 mm)	15,00 (18,00)

- akustické tesnenie
- napučiavajúce tesnenie
- napučiavajúce dymotesné tesnenie (v dymotesných dverách)
- montážna súprava

### Príslušenstvo:

- kľučka OVAL 1701 s dolným štítom na vložku
- povrchový samozatvárač GROOM 200 s ramenom, odtieň: striebro
- povrchový samozatvárač GROOM 200 s ramenom na dvojkrídlové dvere, odtieň: striebro

## VARIANTY ZÁRUBŇÍ:


- pevná drevená 54 mm x 100 mm
- nastaviteľná drevená: individuálna cenová ponuka

## DOSTUPNÉ ODTIENE:


### SKUPINA PVC




### SKUPINA PP




### SKUPINA CPL

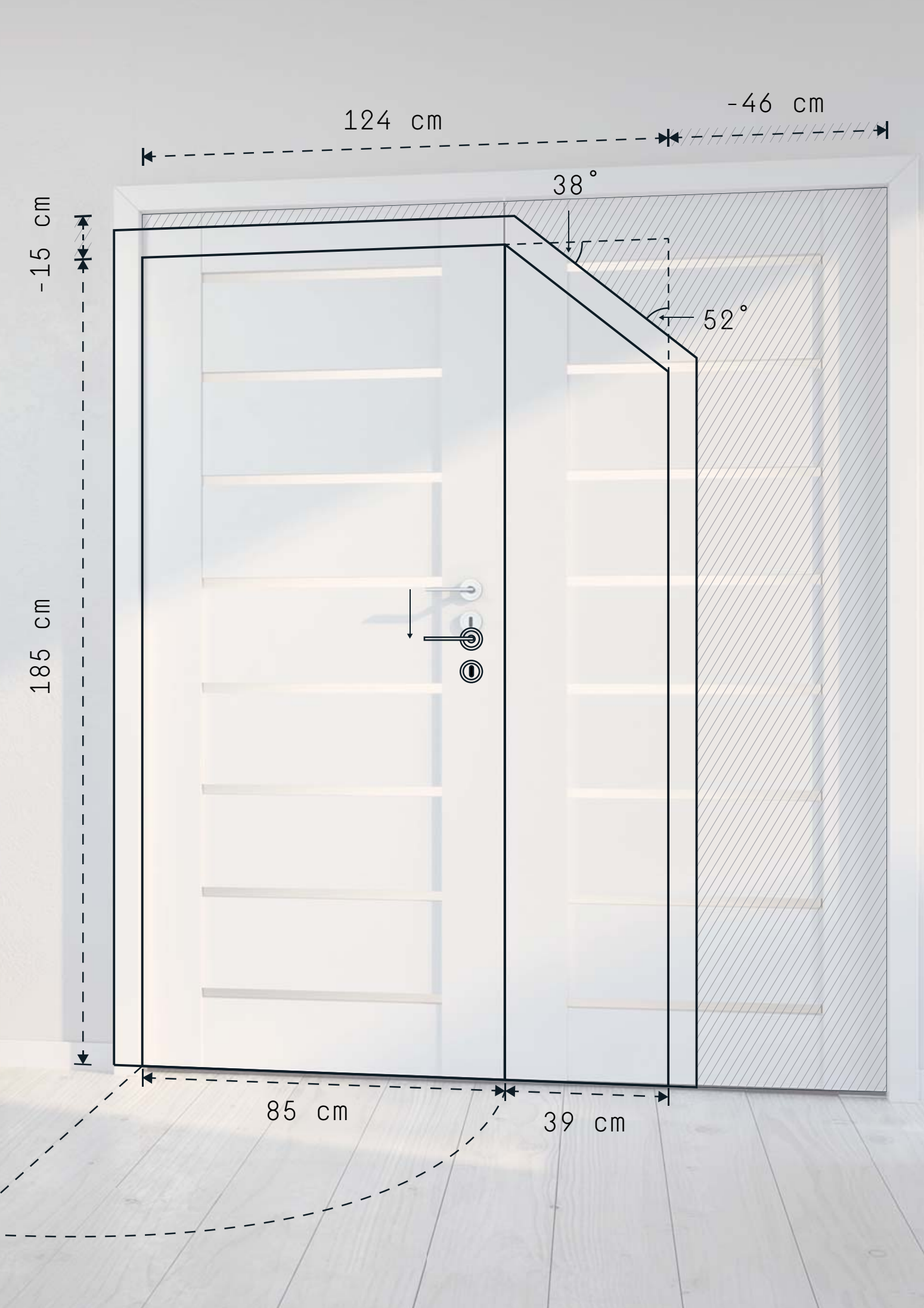


### SKUPINA CLPL



### SKUPINA FF





124 cm

-46 cm

-15 cm

185 cm

38°

52°

85 cm

39 cm

# drzwi na iarę

V I V E N T O

## Navrhnite spolu s nami dvere namieru na mieru vášho interiéru

Vo VIVENTO vieme, že zariadenie životného priestoru je pre vás mimoriadne dôležité a je spojené s obrovskými emóciami. Vybrať správnu veľkosť, štýl, odtieň a materiál, z ktorého budú vyrobené dvere, vôbec nie je jednoduchá záležitosť. Už viac než 35 rokov vyrábame najlepšie dvere pre váš interiér. Aj vtedy, keď zariadenie vášho interiéru vyžaduje neštandardné riešenia.

**Ak ste nenašli dvere, ktoré hľadáte, obráťte sa na nás.  
Naše oddelenie „Dverí namieru“ čaká na nové výzvy!**

# DVERE ŠITÉ NAMIERU



## DVERE Z KOLEKČIE BRILLIANT

### ROZPRESTRITE KRÍDLA

Pripomínáme, že sa vôbec nemusíte obmedzovať len na štandardné veľkosti dverí. Vyššie, nižšie, širšie či užšie? Bez problémov! Rozmery môžeme prispôsobiť podľa vašich požiadaviek a vyrobiť ich v rámci rozsahov, ktoré sú špecifické pre danú kolekciu a vybraný model.

### PRÍPLATKY ZA ZMENY ROZMEROV DVEROVÉHO KRÍDLA

NETYPICKÁ ŠÍRKA	PRÍPLATOK
šírka „100“	18,00 (21,60)
šírka menšia než „60“	108,00 (129,60)
netypická šírka	53,00 (63,60)
NETYPICKÁ VÝŠKA	
kratšie do 13 mm	15,00 (18,00)
kratšie nad 13 mm (individuálne posúdenie možnosti zhotovenia)	55,00 (66,00)
dlhšie do 287 mm (individuálne posúdenie možnosti zhotovenia)	55,00 (66,00)
dodatočný pánt (vyžadovaný do dlhších dverových krídel, od 157 mm do 287 mm)	7,00 (8,40)
dodatočný pánt v bezpoldrážkovom systéme SIMPLE (vyžadovaný v prípade dlhších dverových krídel, od 157 mm do 287 mm)	23,00 (27,60)
zmena umiestnenia zámku (odporúčaná v prípade dverí s netypickou výškou)	18,00 (21,60)
modifikácia modelu v súvislosti s netypickou výškou krídla (týka sa krídla dlhšieho a kratšieho o viac než 13 mm)	25,00 (30,00)



standardná výška



PRESTIGE PB-02, štandardná výška

198,3 cm

51,7 cm



PRESTIGE PB-02, výška +51,7 cm, dodatočný pánt, zmena umiestnenia zámku, modifikácia modelu vzhľadom na netypickú výšku dverového krídla

## DVERE Z KOLEKCIE **PRESTIGE**

### CENNÁ INFORMÁCIA

Vzhľad dverového krídla závisí od netypickej výšky, a modifikácie sa dohadujú individuálne. Vizualizácia predstavuje príklad možnej modifikácie vyšších dverí.



### PRÍPLATKY ZA ZMENY ROZMEROV DVEROVÉHO KRÍDLA

#### NETYPICKÁ ŠÍRKA

	PRÍPLATOK
šírka „100”	18,00 (21,60)
šírka menšia než „60”	108,00 (129,60)
netypická šírka, dverové krídlo so sklom Satin deco, Lacomat alebo Satin VSG 2.2.1	53,00 (63,60)

#### NETYPICKÁ VÝŠKA

kratšie do 13 mm	15,00 (18,00)
kratšie nad 13 mm (individuálne posúdenie možnosti zhotovenia) dverové krídlo so sklom Satin deco, Lacomat alebo Satin VSG 2.2.1.	55,00 (66,00)
dlhšie do 517 mm (individuálne posúdenie možnosti zhotovenia) dverové krídlo so sklom Satin deco, Lacomat alebo Satin VSG 2.2.1.	55,00 (66,00)
dodatočný pánt (vyžadovaný v prípade dlhšieho dverového krídla, od 157 mm do 517 mm)	7,00 (8,40)
dodatočný pánt v bezpoldrážkovom systéme SIMPLE (vyžadovaný v prípade dlhších dverových krídel, od 157 mm do 517 mm)	23,00 (27,60)
zmena umiestnenia zámku (odporúčaná v prípade dverí s netypickou výškou)	18,00 (21,60)
modifikácia modelu v súvislosti s netypickou výškou krídla (týka sa krídla dlhšieho a kratšieho o viac než 13 mm)	25,00 (30,00)

# MOŽNOSŤ VYROBENIA VYŠŠÍCH DVERÍ

výška max. +49,7 cm

štandardná výška

49,7 cm

198,3 cm

BASIC VERONA 4/4, štandardná výška

BASIC VERONA 4/4, výška +49,7 cm, dodatočný pánt, zmena umiestnenia zámku, modifikácia modelu vzhľadom na netypickú výšku dverového krídla

## DVERE Z KOLEKČIE BASIC

### CENNÁ INFORMÁCIA

Vzhľad dverového krídla závisí od netypickej výšky, a modifikácie sa dohadujú individuálne. Vizualizácia predstavuje príklad možnej modifikácie vyšších dverí.



### PRÍPLATKY ZA ZMENY ROZMEROV DVEROVÉHO KRÍDLA

#### NETYPICKÁ ŠÍRKA

NETYPICKÁ ŠÍRKA	PRÍPLATOK
šírka „100“ a „110“	18,00 (21,60)
užšie do 5 mm	18,00 (21,60)
užšie nad 5 mm	24,00 (28,80)
širšie	24,00 (28,80)

#### NETYPICKÁ VÝŠKA

kratšie do 13 mm	13,00 (15,60)
kratšie nad 13 mm	15,00 (18,00)
dlhšie do 57 mm	15,00 (18,00)
dlhšie od 58 mm do 497 mm (netýka sa skupiny odtieňov LAK)	35,00 (42,00)
dodatočný pánt (vyžadovaný v prípade dverových krídiel: „110“, s výplňou z plnej dosky, dlhšie od 157 mm do 497 mm)	5,00 (6,00)
dodatočný pánt v bezpoldrážkovom systéme SIMPLE (vyžadovaný v prípade dverových krídel so šírkou od 157 mm do 497 mm)	23,00 (27,60)
zmena umiestnenia zámku (odporúčaná v prípade dverí s netypickou výškou)	18,00 (21,60)
modifikácia modelu v súvislosti s netypickou výškou dverového krídla	13,00 (15,60)

Spôsob dokončenia a konštrukcia dverového krídla umožňujú samostatne upraviť dĺžku skrátením zospodu, avšak najviac o 60 mm v prípade dverových krídel s drevenou konštrukciou a 30 mm v prípade dverových krídel s konštrukciou z MDF. Samostatne sa nesmú skracovať dvojkrídlové dvere a bezpoldrážkové dvere pre posuvné systémy.

# ZÁRUBNE PRE DVERE S NETYPICKÝMI ROZMERMÍ

drzwi na **iiiareę**

## PEVNÁ ZÁRUBŇA DREVENÁ



### PRÍPLATKY ZA ZMENU ROZMEROV ZÁRUBNE

NETYPICKÁ ŠÍRKA	PRÍPLATOK
šírka „100“ a „110“	25% príplatok
netypická šírka	15,00 (18,00)
NETYPICKÁ VÝŠKA	
kratšie	13,00 (15,60)
dlhšie do 57 mm	15,00 (18,00)
dodatočný pánt	5,00 (6,00)
zmena umiestnenia pántu (odporúčané pre zárubne s netypickou výškou)	18,00 (21,60)

## PEVNÁ ZÁRUBŇA MDF



### PRÍPLATKY ZA ZMENU ROZMEROV ZÁRUBNE

NETYPICKÁ ŠÍRKA	PRÍPLATOK
šírka „100“ a „110“	25% príplatok
netypická šírka	15,00 (18,00)
NETYPICKÁ VÝŠKA	
kratšie	13,00 (15,60)
dlhšie do 57 mm	15,00 (18,00)
dlhšie od 58 mm do 517 mm	35,00 (42,00)
dodatočný pánt	5,00 (6,00)
dodatočný pánt v bezpoldrážkovom systéme SIMPLE	23,00 (27,60)
zmena umiestnenia pántu (odporúčané pre zárubne s netypickou výškou)	18,00 (21,60)

## NASTAVITEĽNÁ ZÁRUBŇA DIN



### PRÍPLATKY ZA ZMENU ROZMEROV ZÁRUBNE

NETYPICKÁ ŠÍRKA	PRÍPLATOK
šírka „100“ a „110“	25%
zárubňa pre dvojkrídlové dvere 100-200	25%
netypická šírka	20,00 (24,00)
netypická šírka pohyblivého L-profilu	8,00 (9,60)
NETYPICKÁ VÝŠKA	
kratšie	13,00 (15,60)
dlhšie do 57 mm	15,00 (18,00)
dlhšie od 58 mm do 517 mm	58,00 (69,60)
dodatočný pánt	5,00 (6,00)
zmena umiestnenia háku (odporúčaná v prípade zárubní s netypickou výškou)	18,00 (21,60)
netypická výška pohyblivého L-profilu	8,00 (9,60)

## NASTAVITEĽNÁ ZÁRUBŇA DUALE - DVA ROZSAHY



### PRÍPLATKY ZA ZMENU ROZMEROV ZÁRUBNE

NETYPICKÁ ŠÍRKA	PRÍPLATOK
šírka „100“ a „110“	25%
zárubňa pre dvojkrídlové dvere 100-200	25%
netypická šírka	20,00 (24,00)
netypická šírka pohyblivého L-profilu	8,00 (9,60)
NETYPICKÁ VÝŠKA	
kratšie	13,00 (15,60)
dlhšie do 57 mm	15,00 (18,00)
dlhšie od 58 mm do 517 mm	58,00 (69,60)
dodatočný pánt	5,00 (6,00)
zmena umiestnenia háku (odporúčaná v prípade zárubní s netypickou výškou)	18,00 (21,60)
netypická výška pohyblivého L-profilu	8,00 (9,60)

NOVINKA



UNIVERZÁLNE  
DVERE INVE /

drzwi na **prawe**  
VIVENTO



BASIC ŠTANDARD 01, systém INVE, CPL sivá Uni

## HOTOVÉ NA ZMENU

Pri vytváraní dverí Vivento INVE sme sa zamerali na vaše pohodlie. Ich inovatívna patentovaná konštrukcia umožňuje rýchle zmeniť smer otvárania – stačí prestaviť zvislé prvky zárubne a dverového krídla. Je to jedinečné riešenie, ktorého účel je zrejmý, poskytnúť vám možnosť výberu. Nie počas nakupovania, ale neskôr, keď budete už doma a v pokoji sa môžete rozhodnúť – pravé či ľavé dvere. Dvere Vivento INVE sú vždy pripravené na zmenu.

A to nie je všetko. Oplatí sa všimnúť si netypickú kombináciu horného hranola so zvislými prvkami zárubne, ako aj dverovú poldrážku. Na kratších stranách má výšku 3 mm a na dlhších 13 mm. Ak k tomu pridáte symetricky usporiadané pánty a zámok namontovaný presne v strede výšky krídla, získavame praktické dvere s mimoriadne zaujímavým dizajnom.

Univerzálny charakter tohto modelu predstavuje významnú pomoc pre investorov. Objednané dvere sa dajú neskôr použiť podľa aktuálnych potrieb – ako ľavé alebo pravé. Aby ste zmenili smer otvárania dverí, stačí len pár krokov. Teraz vás už nič neobmedzuje. Vivento INVE – štýlové, komfortné, na mnoho rokov.



Technické výkresy s rozmermi  
nájdete v časti „Technické  
informácie“ na str. 222



## DOSTUPNÉ ŠÍRKY

- „60”, „70”, „80”, „90”, iné veľkosti dostupné za príplatok

## KONŠTRUKCIA

- MDF hranol (drevený hranol dostupný za príplatok)
- výplň: stabilizačná vrstva - voština
- povrch z HDF dosky s hrúbkou 3 mm

## VYBAVENIE

- symetrický zadlabávací zámok na kľúč (možnosť záměny na zámok s blokadou alebo na cylindrickú vložku)
- inovatívne pánty, odtieň: biely zinok (možnosť záměny za príplatok na bielu alebo čiernu), 3 ks v dverovom krídle „90“

## VARIANTY ZÁRUBNÍ:

- nastaviteľná: DIN

## CENNÍK

Skupina odtieňov	Cena v EUR bez DPH (s DPH)	
	Dverové krídlo BASIC ŠTANDARD 01, systém INVE	Nastaviteľná zárubňa DIN, systém INVE
PVC	128,00 (153,60)	cena vybraného modelu + príplatok 15,00 (18,00)
PP	104,00 (124,80)	
CPL	95,00 (114,00)	
CLPL	92,00 (110,40)	
FF	76,00 (91,20)	
LAK	63,00 (75,60)	

## VOLBY ZA PRÍPLATOK - DVEROVÉ KRÍDLO

NETYPICKÁ ŠÍRKA	PRÍPLATOK
šírka „100” a „110”	18,00 (21,60)
<b>INÉ</b>	
zámena odtieňa pántov z bieleho zinku na bielu alebo čiernu	5,00 (6,00)
drevený hranol	13,00 (15,60)
výplň z plnej dosky (zohľadnite príplatok za dodatočný pánt)	30,00 (36,00)
dvojfarebné dverové krídlo	50,00%
dverové krídlo, systému CONTRAST	14,00 (16,80)
dverové krídlo, systému CONTRAST ABS	18,00 (21,60)
bezpoldrážkové dverové krídlo, systém SIMPLE	50,00 (60,00)

## VOLBY ZA PRÍPLATOK - NASTAVITEĽNÁ ZÁRUBŇA DIN

NETYPICKÁ ŠÍRKA	PRÍPLATOK
šírka „100” a „110”	25%
<b>INÉ</b>	
zámena odtieňa pántov z bieleho zinku na bielu alebo čiernu	5,00 (6,00)

## TABUĽKA ROZMEROV

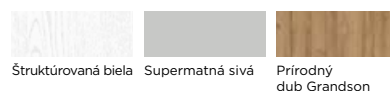
Šírka	W [mm]	W1 [mm]	W2 [mm]	W3 [mm]	S1 [mm]	S2 [mm]	H1 [mm]	H2 [mm]	H3 [mm]	H4 [mm]	Navrhované rozmery montážneho otvoru [mm]
60	605	628	649	747	620	646	1973	1977	1996	2045	675 × 2010
70	705	728	749	847	720	746					775 × 2010
80	805	828	849	947	820	846					875 × 2010
90	905	928	949	1047	920	946					975 × 2010

- W - svetlá šírka zárubne
- W1 - šírka zárubne v poldrážke
- W2 - vonkajšia šírka zárubne
- W3 - šírka zárubne s obložkami
- S1 - šírka dverového krídla v poldrážke
- S2 - celková šírka dverového krídla

- H1 - svetlá výška zárubne
- H2 - celková výška dverového krídla
- H3 - vonkajšia výška zárubne
- H4 - výška zárubne s obložkou

## DOSTUPNÉ ODTIENE:


### SKUPINA PVC



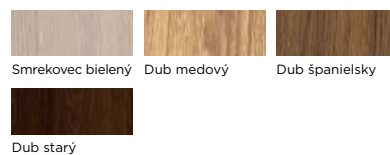
### SKUPINA PP




### SKUPINA CPL




### SKUPINA CLPL



### SKUPINA FF



### SKUPINA LAK



# BEZPOLDRÁŽKOVÉ DVERE SIMPLE /

drzwi na **iiiare**  
VIVENTO

Dvere systému SIMPLE nemajú poldrážku, to znamená, že krídlo má rovnú hranu, ktorá vytvára jedholiatu rovinu so zárubňou. Je to moderné riešenie, ktoré sa vo veľkej miere využíva v interiéroch rôznych štýlov.

Dostupné sú všetky modely dverových krídel z kolekcí BRILLIANT, ELEGANTE, PRESTIGE a BASIC. Štandardne majú zadlabávacie pánty nastaviteľné v troch rovinách (3 ks v kolekcii BRILLIANT, a 2 ks v kolekciiach ELEGANTE, PRESTIGE a BASIC), ako aj magnetický zámok vo verzii na kľúč, s blokádou, na cylindrickú vložku alebo v úspornej verzii, čiže bez dolného otvoru, a s tichým zatváraním.

Zmena výšky dverí SIMPLE ovplyvňuje umiestnenie pántov a zámku. Pri objednávaní dverí SIMPLE v dvojkridlovej verzii zohľadnite požadované rozmery montážneho otvoru (pozrite str. 220).



zadlabávací pánt nastaviteľný v troch rovinách



magnetický zámok v dverovom krídle



hák magnetického zámku v zárubni

# BEZPOLDRÁŽKOVÉ DVERE SIMPLE

## DOSTUPNÉ ŠÍRKY

- „60“, „70“, „80“, „90“, iné rozmery sú dostupné za príplatok, podľa ponuky vybraného modelu dverového krídla a zárubne

## KONŠTRUKCIA

- podľa ponuky daného modelu dverového krídla a zárubne

## VYBAVENIE

### Dverové krídlo:

- magnetický zámok s odtieňom saténový chróm na kľúč (možnosť výmeny na zámok s blokádou a reduktorom priemeru stopky, na cylindrickú vložku alebo bez dolného otvoru). Možnosť zmeny odtieňa zo saténového chrómu na bielu alebo čiernu, za príplatok,
- štandardný zadlabávací zámok na kľúč, s odtieňom: biely zinok alebo nikel, v dvojkrídlových dverách s poldrážkou na mieste spojenia krídel (možnosť výmeny na zámok na cylindrickú vložku alebo bez dolného otvoru).
- zadlabávacie pánty nastaviteľné v troch rovinách, odtieň: chróm (3 ks v kolekcii BRILLIANT a 2 ks v kolekcii ELEGANTE, PRESTIGE a BASIC, možnosť zámeny bez príplatku na odtieň: biela, čierna alebo zlato)

### Dverová zárubňa:

- zadlabávacie pánty nastaviteľné v troch rovinách, odtieň: chróm (3 ks v zárubni do kompletu s dverovým krídlom BRILLIANT a 2 ks v kolekcii ELEGANTE, PRESTIGE a BASIC, možnosť zámeny bez príplatku na odtieň: biela, čierna alebo zlato)
- protiplech magnetického zámku
- tesnenie
- montážna súprava

## DOSTUPNÉ ODTIENE

- podľa ponuky daného modelu dverového krídla a zárubne

## VARIANTY ZÁRUBNÍ

- pevná: drevená a MDF s rozmermi 44 mm x 100 mm
- nastaviteľná: DIN s rozsahom nastavenia min. (100 - 120) a viac

## CENNÍK

Skupina odtieňov	Cena v EUR: bez DPH (s DPH)	
	Bezpoldrážkové dverové krídlo, systém SIMPLE	Dverová zárubňa v bezpoldrážkovom systéme SIMPLE
PVC		
PP		
CPL	cena vybraného modelu + príplatok 50,00 (60,00)	cena vybraného modelu + príplatok 50,00 (60,00)
CLPL		
FF		


## VOĽBY ZA PRÍPLATOK

	PRÍPLATOK
zmena odtieňa magnetického zámku zo saténového chrómu na bielu alebo čiernu	13,00 (15,6)
dodatočný pánt v dverovom krídle (vyžadovaný v prípade dverových krídel: „110“, dlhšie od 157 mm, s výplňou z plnej dosky)	23,00 (27,60)
dodatočný pánt v zárubni (vyžadovaný v prípade zárubní: „110“, dlhších od 157 mm do 497 mm, ako aj komplet s dverovým krídlom s výplňou z plnej dosky)	23,00 (27,60)
adaptér priemeru čapu do WC zámku	1,00 (1,20)

Ostatné voľby za príplatok podľa ponuky vybraného modelu dverového krídla a zárubne.

# drzwi na iareę

## ODTIENE ZADLABÁVACÍCH PÁNTOV, KTORÉ SÚ DOSTUPNÉ V SYSTÉME SIMPLE



Reverzné dvere

bezpoldrážkové dvere v systéme SIMPLE

BASIC STANDARD 01, CPL Sivá Uni

# REVERZNÉ DVERE /

## drzwi na miarę

VIVENTO

Reverzné dvere, niekedy nazývané aj opačné, sa líšia od tradičných dverí spôsobom montáže. Také dvere sa otvárajú do vnútra miestnosti, a z vonkajšej strany sú v jednej rovine s rovinou steny. Vďaka tomuto riešeniu môžete smer otvárania dverí prispôbiť podľa aktuálneho zariadenia danej miestnosti, a pritom zachovať ich funkčnosť a estetiku. Je to perfektné riešenie napr. v malých chodbách.

Reverzný systém je dostupný v rámci kolekcie BASIC v komplete s nastaviteľnou zárubňou DIN. Komplexnú špecifikáciu, vrátane dostupných odtieňov dverových krídel, nájdete na stranách jednotlivých modelov BASIC (str. 107-133) a nastaviteľnej zárubne DIN (str. 188). Zárubne reverzného systému sú dostupné iba s pevným uholníkom s 80 mm obložkou a pohyblivým uholníkom s 60 mm obložkou so štandardným 45° spojom, pre steny s hrúbkou aspoň 100 mm. Za príplatok ponúkame možnosť zhotovenia nastaviteľnej zárubne DIN v reverznom systéme s prvkami spájanými pod uhlom 90 stupňov.

### DOSTUPNÉ ŠÍRKY:

- „60“, „70“, „80“, „90“, iné rozmery sú dostupné za príplatok

### KONŠTRUKCIA:

- podľa ponuky vybraného modelu dverového krídla

### VYBAVENIE:

#### Dverové krídlo:

- magnetický zámok s odtieňom saténový chróm na kľúč (možnosť výmeny na zámok s blokádou a reduktorom priemeru stopky, na cylindrickú vložku alebo bez dolného otvoru). Možnosť zmeny odtieňa zo saténového chrómu na bielu alebo čiernu, za príplatok,

- 2 zadlabávacie pánty, nastaviteľné v troch rovinách, odtieň: chróm (možnosť zámény za príplatok na odtieň: biela, čierna alebo zlato)

#### Dverová zárubňa:

- 2 zadlabávacie pánty, nastaviteľné v troch rovinách (možnosť zámény za príplatok na odtieň: biela, čierna alebo zlato)
- protiplech magnetického zámku
- tesnenie
- montážna súprava

### DOSTUPNÉ ODTIENE:

- podľa ponuky vybraného modelu dverového krídla

### VARIANTY ZÁRUBNÍ:

- nastaviteľná DIN

### CENNÁ INFORM.

Pri objednávaní reverzných dverí zohľadnite spojenie podlahy, ktoré sa po montáži musí nachádzať pod dverovým krídlom.





## CENNÍK

	Cena v EUR: bez DPH (s DPH)	
Skupina odtieňov	reverzné dverové krídlo BASIC	reverzná nastaviteľná zárubňa DIN
PP		
CPL	cena vybraného modelu	cena vybraného rozsahu nastavenia
CLPL	+ príplatok 75,00 (90,00)	+ príplatok 75,00 (90,00)
FF a LAK		

## VOLBY ZA PRÍPLATOK - DVEROVÉ KRÍDLO

NETYPICKÁ ŠÍRKA	PRÍPLATOK
šírka „100“ a „110“	18,00 (21,60)
užšie do 5 mm	18,00 (21,60)
užšie nad 5 mm	24,00 (28,80)
širšie	24,00 (28,80)

NETYPICKÁ VÝŠKA	PRÍPLATOK
kratšie do 13 mm	13,00 (15,60)
kratšie nad 13 mm	15,00 (18,00)
dlhšie do 57 mm	15,00 (18,00)
dlhšie od 58 mm do 497 mm (netýka sa skupiny odtieňov LAK)	35,00 (42,00)
dodatočný pánt (vyžadovaný v prípade dverových krídiel: „110“, dlhšie od 157 mm do 497 mm, s výplňou z plnej dosky)	38,00 (45,60)
zmena umiestnenia zámku (odporúčaná v prípade dverí s netypickou výškou)	18,00 (21,60)

VETRANIE	PRÍPLATOK
vetrací výrez	8,00 (9,60)
plastové vetracie krúžky (komplet)	5,00 (6,00)
plastové vetracie krúžky (hrdlá), odtieň: matná čierna, biela, zlato, saténový chróm alebo chróm (ks)	4,00 (4,80)
kovové vetracie krúžky, odtieň: nikel alebo bronz (ks)	8,00 (9,60)
plastová vetracia mriežka, dostupné odtiene: biela, dub bielený, dub halifax, dub strieborný, dub striebřistý, matná strieborná, žiarivá sivá, dub starý, orech vlašský, orech nussbaum	15,00 (18,00)
vetracia mriežka z nehrdzavejúcej ocele	60,00 (72,00)

INÉ	PRÍPLATOK
drevený hranol	13,00 (15,60)
výplň z plnej dosky (zohľadnite príplatok za dodatočný pánt)	30,00 (36,00)
dvojfarebné dverové krídlo	50,00%
dverové krídlo, systému CONTRAST	14,00 (16,80)
výstuž pod samozatvárač	12,00 (14,40)
zmena odtieňa magnetického zámku zo saténového chrómu na biely alebo čierny	13,00 (15,60)
možnosť zámény chrómových pántov na biele, čierne alebo zlaté	38,00 (45,60)
adaptér priemeru čapu do WC zámku	1,00 (1,20)

## VOLBY ZA PRÍPLATOK - NASTAVITELNÁ ZÁRUBŇA DIN

NETYPICKÁ ŠÍRKA	PRÍPLATOK
šírka „100“ a „110“	25%
netypická šírka	20,00 (24,00)

NETYPICKÁ VÝŠKA	PRÍPLATOK
kratšie	13,00 (15,60)
dlhšie do 57 mm	15,00 (18,00)
dlhšie od 58 mm do 497 mm	58,00 (69,60)
dodatočný pánt v zárubni (vyžadovaný v prípade zárubní: „110“, dlhších od 157 mm do 497 mm, ako aj komplet s dverovým krídlom s výplňou z plnej dosky)	38,00 (45,60)


INÉ	PRÍPLATOK
zárubňa je vyrobená z prvkov spájaných pod uhlom 90°	15,00 (18,00)
možnosť zámény chrómových pántov na biele, čierne alebo zlaté	38,00 (45,60)

Ostatné volby za príplatok podľa ponuky vybraného modelu dverového krídla BASIC.

## TABUĽKA ROZMEROV


Šírka	svetlá šírka zárubne W [mm]	vonkajšia šírka zárubne W2 [mm]	vonkajšia šírka s obložkami W3 [mm]	celková šírka dverového krídla S2 [mm]	odporúčaná šírka montážneho otvoru S0 [mm]	svetlá výška zárubne H1 [mm]	celková výška dverového krídla H2 [mm]	vonkajšia výška zárubne H3 [mm]	výška zárubne s obložkou H4 [mm]	odporúčaná výška montážneho otvoru H0 [mm]
60	630	698	790	646	725					
70	730	798	890	746	825					
80	830	898	990	846	925					
90	930	998	1090	946	1025	1981	1982	2015	2061	2030
100	1030	1098	1190	1046	1125					
110	1130	1198	1290	1146	1225					

## ODTIENE PÁNTOV, KTORÉ SÚ DOSTUPNÉ V REVERZNÝCH DVERÁCH



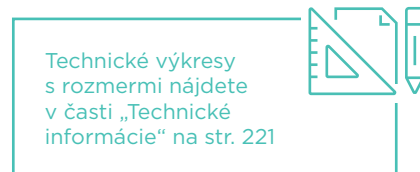
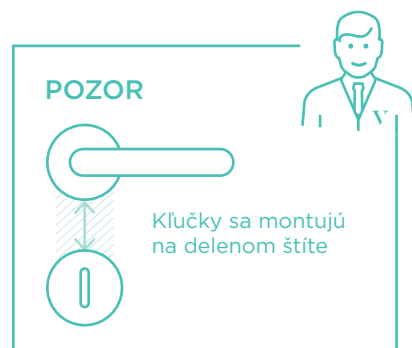
chróm

biela



čierna

zlatá



# INVISIBLE DVERE ZLÍCOVANÉ SO STENOU

drzwi na **iiiare**  
VIVENTO

Výnimočné dvere ponúkajúce úžasné možnosti dizajnu. Pevná zárubňa je úplne vyrobená z hliníka, a v kombinácii s dverovým kridlom v bezpoldrážkovej verzii, môže lícovať s povrchom steny, vďaka tomu sú dvere INVISIBLE neviditeľné. Efekt znásobuje použitie laminátu PAINT-ME, ktorý je vhodný na následné natieranie nástennými farbami, tapetovanie, ako aj na omietnutie napr. dekoráčnymi stierkami. Dverové kridla môžu mať aj vybraný dekor.

Dvere INVISIBLE majú štandardne 2 zadlabávacie pánty a magnetický zámok na kľúč (možnosť zámene na zámok s blokádou, na cylindrickú vložku alebo bez dolného otvoru). Konštrukcia zárubne sa líši podľa toho, či je montovaná v murovanej či v sadrokartónovej stene. Keď chcete dvere svojpomocne natrieť, na zárubňu aplikujte dodaný podklad, a kridlo s laminátom PAINT-ME je pripravené na natieranie. Dverové kridlo musí byť počas natierania alebo tapetovania uložené naplocho.

Pri zadávaní objednávky uveďte typ steny (murovaná alebo sadrokartónová), v ktorej bude zárubňa namontovaná.

## DOSTUPNÉ ŠÍRKY

- „60“, „70“, „80“, „90“, iné veľkosti dostupné za príplatok

## KONŠTRUKCIA

- hranol MDF (drevený hranol dostupný za príplatok)
- výplň: stabilizačná vrstva – voština
- povrch z HDF dosky s hrúbkou 3 mm

## VARIANTY ZÁRUBNÍ:

- pevná hliníková do murovanej alebo sadrokartónovej steny

## VYBAVENIE

### Dverové kridlo:

- skryté pánty, 2 ks
- magnetický zámok na kľúč (možnosť zámene na zámok s blokádou a reduktorom priemeru stopky, na cylindrickú vložku alebo bez dolného otvoru)

### Hliníková zárubňa:

- skryté pánty, 2 ks
- hák
- tesnenie
- montážna súprava
- akrylový podklad

## CENNÍK

Skupina odtieňov	Cena v EUR: bez DPH (s DPH)		Hliníková zárubňa na murované steny alebo steny zo sadrokartónu (šírka 60-90)
	Dverové krídlo INVISIBLE otvárané smerom von, 180° (šírka 60-90)	Dverové krídlo INVISIBLE otvárané dovnútra, 90° (šírka 60-90)	
PAINT-ME	103,00 (123,60)	103,00 (123,60)	
PVC	180,00 (216,00)	180,00 (216,00)	
PP	140,00 (168,00)	140,00 (168,00)	300,00 (360,00)
CPL	130,00 (156,00)	130,00 (156,00)	
CLPL	125,00 (150,00)	125,00 (150,00)	
FF	103,00 (123,60)	103,00 (123,60)	

## VOLBY ZA PRÍPLATOK - DVEROVÉ KRÍDLO

NETYPICKÁ ŠÍRKA	PRÍPLATOK
šírka „100“ a „110“	18,00 (21,60)
užšie do 5 mm	18,00 (21,60)
užšie nad 5 mm	24,00 (28,80)
širšie	24,00 (28,80)

NETYPICKÁ VÝŠKA	PRÍPLATOK
kratšie do 13 mm	13,00 (15,60)
kratšie nad 13 mm	15,00 (18,00)
dlhšie do 57 mm	15,00 (18,00)
dlhšie od 58 mm do 497 mm	35,00 (42,00)
dodatočný pánt (vyžadovaný v prípade dverového krídla „110“, dlhšieho od 157 mm do 497 mm, s výplňou z plnej dosky)	23,00 (27,60)
zmena umiestnenia zámku (odporúčaná v prípade dverí s netypickou výškou)	18,00 (21,60)

VETRANIE	PRÍPLATOK
vetrací výrez	8,00 (9,60)
plastové vetracie krúžky (komplet)	5,00 (6,00)
kovové vetracie krúžky, odtieň: nikel alebo bronz (ks)	8,00 (9,60)
plastová vetracia mriežka, odtieň: biela alebo matné striebro	15,00 (18,00)
vetracia mriežka z nehrdzavejúcej ocele	60,00 (72,00)

INÉ	PRÍPLATOK
výplň z plnej dosky (zohľadnite príplatok za dodatočný pánt)	30,00 (36,00)
drevený hranol	13,00 (15,60)
zmena odtieňa magnetického zámku zo saténového chrómu na biely alebo čierny	13,00 (15,60)
adaptér priemeru čapu do WC zámku	1,00 (1,20)
padacie tesnenie (týka sa dverí otváraných smerom von 180°)	25,00 (30,00)

## VOLBY ZA PRÍPLATOK - DVEROVÁ ZÁRUBŇA

NETYPICKÁ ŠÍRKA	PRÍPLATOK
šírka „100“ a „110“	50,00 (60,00)
netypická šírka	30%

NETYPICKÁ VÝŠKA	PRÍPLATOK
netypická výška	30%
zmena umiestnenia háku (odporúčaná v prípade dverí s netypickou výškou)	18,00 (21,60)
dodatočný pánt (vyžadovaný v prípade zárubne „110“ a dlhšej od 157 mm do 497 mm)	23,00 (27,60)

Technické výkresy s rozmermi nájdete v časti „Technické informácie“ na str. 223



## TABULKA ROZMEROV

Typ	Výška krídla Hd [mm]	Výška stavebného otvoru Ho [mm]	Vonkajšia výška zárubne Hz [mm]	Svetlá výška prechodu Hp [mm]	Počet pántov
von. 180° ŠTANDARDNÉ	1973	2030	2015	1973	2
vnú. 90° REVERZNÉ	1983	2040	2025	1983	2

Šírka krídla Sd [mm]	Šírka stavebného otvoru So [mm]	Vonkajšia šírka zárubne Sz [mm]	Svetlá šírka prechodu Sp [mm]	
			vnú. 90°	von. 180°
746	826	816	698	731
846	926	916	798	831
946	1026	1016	898	931

## DOSTUPNÉ ODTIENE:

### LAMINÁT NA SAMOSTATNÉ NATIERANIE, MALOVANIE ALEBO TAPETOVANIE



PAINT-ME

#### SKUPINA PVC



Štruktúrovaná biela Supermatná sivá Prírodný dub Grandson

#### SKUPINA PP



Supermatná biela Štruktúrovaná biela Supermatná sivá



Svetlosivá Námornícka modrá Prírodný dub Grandson

#### SKUPINA CPL



Biela Uni Žiarivá sivá Sivá Uni



Antracit Uni Vlašský orech Čierna Uni

#### SKUPINA CLPL



Smrekovec bielený Dub medový Dub španielsky



Dub starý

#### SKUPINA FF



Bianco Biela Sibiu Dub snežný



Dub striebistý Dub Cornwall Dub Halifax



Orech kolumbijský Dub Sonoma Dub Riviera



Dub jantárový Dub Catania Orech Nussbaum



Mango Bengali Dub antracit

BASIC STANDARD 01, CPL Biela Uni + Čierna Uni

# DVERE CONTRAST

drzwi na **miarę**  
VIVENTO



System CONTRAST originálnym spôsobom vnáša do miestnosti ten správny charakter. Vďaka použitiu alternatívneho odtieňa lemu dverového krídla, používajúc farebne výraznú kombináciu, interiér dostane značnú dávku šmrncu a modernosti. Tento efekt sa dá navyše zvýrazniť zárubňou v odtieni lemu.

System je dostupný v dverových krídlach série BASIC a vo vchodových dverách. Umožňuje použitie lemu (laminát s hrúbkou krídla) s iným odtieňom než odtieň povrchu krídla. Poskytuje tak možnosť kombinovať odtiene zárubne a krídla. System CONTRAST je dostupný pre rôzne typy hrán: štandardné poldrážkové, poldrážkové SOFT, a tiež aj bezpoldrážkové SIMPLE, a tiež pre posuvné dvere.

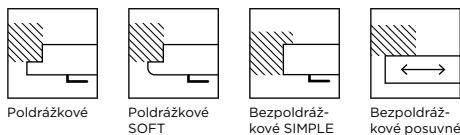
System CONTRAST ABS, s povlakom s hrúbkou 1 mm, je dostupný v bezpoldrážkových a posuvných dverách.

Pri objednávaní systému CONTRAST uveďte odtieň dverového krídla, odtieň lemu aj odtieň zárubne.

## CENNÍK

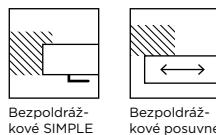
Druh výrobku	Cena v EUR: bez DPH (s DPH)	
	príplatok za systém CONTRAST	príplatok za systém CONTRAST ABS
BASIC	14,00 (16,80)	18,00 (21,60)

# LEMY CONTRAST



Hrana SOFT je dostupná s odtieňom: biela Uni, čierna Uni, dub striebřistý, dub Cornwall, dub Halifax, dub Riviera, mango Bengali, orech Nussbaum.

# LEMY CONTRAST ABS



## DOSTUPNÉ ODTIENE V SYSTÉME CONTRAST:

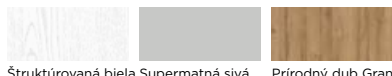


CPL matné zlato

CPL matné striebro

CPL matné zlato a CPL matné striebro sú dostupné v bezpoldrážkových dverách SIMPLE a posuvných dverách.

### SKUPINA PVC



Štruktúrovaná biela Supermatná sivá Prirodny dub Grandson

### SKUPINA CPL



Biela Uni Žiarivá sivá Sivá Uni Antracit Uni



Vlašský orech Čierna Uni Matné zlato Matné striebro

### SKUPINA CLPL



Smrekovec bielený Dub medový Dub španielsky Dub starý

### SKUPINA FF



Bianco Biela Sibiu Dub striebřistý Dub Cornwall



Dub Halifax Orech kolumbijský Dub Sonoma Dub Riviera



Dub jantárový Dub Catania Orech Nussbaum Mango Bengali



Dub antracit

### SKUPINA LAK



Biela Dub bielený Dub strieborný Brest škandinávsky

## DOSTUPNÉ ODTIENE V SYSTÉME CONTRAST ABS:



ABS bianco

ABS prirodny dub Grandson



ABS dub Halifax

ABS Dub Cornwall



ABS sivý betón

NOVINKA

BASIC ŠTANDARD, CPL čierna Uni/CPL biela Uni

## DVOJFARBENÉ DVERE /

drzwi na **iiiare**  
VIVENTO

Dvojfarebné dvere sú zaujímavou obmenou pri zariaďovaní interiérov. Vďaka nim môžete vo svojom dome vytvoriť nevšedný farebný akcent, a zároveň zladiť odtieň dverí s oboma zónami s rôznymi charaktermi. Odvážte sa na originálne farebné kombinácie a tešte sa z jedinečného zariadenia a dizajnu svojho interiéru.

Dvojfarebné dvere sa vyrábajú na základe modelov z kolekcie BASIC v rámci rovnakej skupiny odtieňov. Môžu byť zhotovené aj s neštandardnými rozmermi, podľa ponuky vybraného modelu dverového krídla a zárubne.

Pri zadávaní objednávky uveďte odtieň:

- dverového krídla na strane celkovej šírky S2,
- dverového krídla na strane šírky v poldrážke S1,
- lemu (laminátu na hrúbke krídla)
- pevného uholníka v zárubni
- dosky a pohyblivého uholníka v zárubni

### DOSTUPNÉ ŠÍRKY

- „60“, „70“, „80“, „90“, iné rozmery sú dostupné za príplatok

### KONŠTRUKCIA A VYBAVENIE

- podľa ponuky daného modelu dverového krídla a zárubne

### CENNÍK

Druh výrobku	Cena v EUR: bez DPH (s DPH)	
	Dverové krídlo	Nastaviteľná zárubňa DIN s pevným uholníkom s iným odtieňom
BASIC	cena vybraného modelu +50 % príplatok	cena vybraného modelu +50 % príplatok

### DOSTUPNÉ ODTIENE

- podľa ponuky vybraného modelu dverového krídla a zárubne v rámci rovnakej skupiny odtieňov.

### VARIANTY ZÁRUBNÍ

- nastaviteľná: DIN s pevným uholníkom s iným odtieňom



# ŠIKMÉ DVERE /

drzwi na **miarę**

V I V E N T O

PRESTIGE PL-01 šikmé, FF Dub Halifax



Šikmé dvere – účinná metóda na zvýšenie dizajnových možností podkrovných priestorov. Vďaka nim môžete dvere umiestniť bližšie pri šikmých rovinách a praktickejšie využiť dostupný priestor.

Šikmé dvere sú vyrábané vo vybraných modeloch a odtieňoch, podľa rozmerov otvoru v stene. Dokážeme vyrobiť netypické zasklenia, prispôbené neštandardným rozmerom šikmých dverí, avšak vzhľadom na komplikovanosť výroby a výrobného procesu, možnosť realizácie každej objednávky musí byť posúdená individuálne.

## DOSTUPNÉ ŠÍRKY

- „60“, „70“, „80“, „90“, iné rozmery sú dostupné za príplatok, podľa ponuky vybraného modelu dverového kridla a zárubne

## KONŠTRUKCIA A VYBAVENIE

- podľa ponuky daného modelu dverového kridla a zárubne

## DOSTUPNÉ ODTIENE

- podľa ponuky daného modelu dverového kridla a zárubne

## VARIANTY ZÁRUBNÍ

- pevná: drevená a MDF

## CENNÍK

Druh výrobku	Cena v EUR: bez DPH (s DPH)	
	Dverové kridlo	Pevná zárubňa drevená alebo MDF
PRESTIGE	cena vybraného modelu +238,00 (285,60)	cena vybraného modelu +125,00 (150,00)
BASIC	cena vybraného modelu +100,00 (120,00)	cena vybraného modelu +100,00 (120,00)

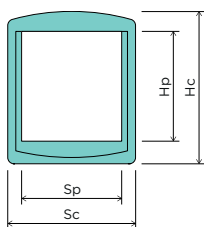


## DVERE S DVIERKAMI PRE ZVIERATÁ /

drzwi na zwierzę  
VIVENTO

Máme tiež riešenie, ktoré uľahčí život domácim zvieratám. Zvieratá vďaka dverám s dvierkami majú prístup dovnútra aj vtedy, keď sú dvere zatvorené. Môžu sa používať napríklad v kúpeľni alebo kuchyni, kde má domáci maznáčik misku s vodou.

Vyrábajú sa na základe modelu ŠTANDARD 01, v štandarde s výplňou z pevnej dosky. Existuje možnosť vytvorenia dvierok pre zvieratá aj v zasklenom krídle - individuálne posúdenie možnosti zhotovenia podľa vybraného vzoru. Dvierka pre zvieratá sú dostupné v dvoch veľkostiach - pre malé zvieratá do 7 kg a pre veľké zvieratá do 18 kg.



### TABUĽKA ROZMEROV

Veľkosť	Sc [mm]	Sp [mm]	Hc [mm]	Hp [mm]
malé dvierka pre zvieratá do 7 kg	198	155	236	170
veľké dvierka pre zvieratá do 18 kg	294	230	352	252



- Sc** celková šírka dvierok s rámom
- Sp** šírka priechodu pre zvieratá
- Hc** celková výška dvierok s rámom
- Hp** výška priechodu pre zvieratá



# DVERE S DVIERKAMI PRE ZVIERATÁ

# drzwi na

## DOSTUPNÉ ŠÍRKY

- „60“, „70“, „80“, „90“, iné rozmery sú dostupné za príplatok

## KONŠTRUKCIA

- MDF hranol (drevený hranol dostupný za príplatok)
- výplň: plná doska
- povrch z HDF dosky s hrúbkou 3 mm

## VYBAVENIE

- priechod pre zvieratá sa otvára vahadlovo, je vyrobený zo sivého plastu, má magnet uzatvárajúci klapku a zvislú blokadu
- zadlabávací zámok na kľúč (možnosť zámeny na zámok s blokadou, na cylindrickú vložku alebo bez dolného otvoru)
- zaskrutkované čapové pánty, 3 ks

## VARIANTY ZÁRUBNÍ

- pevná: drevená a MDF
- nastaviteľná: DIN, DUALE, ZOS
- oceľová: pevná, uhlová - veľká, nastaviteľná

## CENNÍK

Skupina odtieňov	Cena bez DPH (s DPH)		Zárubňa
	STANDARD 01 + malé dvierka	STANDARD 01 + veľké dvierka	
PVC	275,00 (330,00)	323,00 (387,60)	Cena podľa vybraného typu, bez príplatku
PP	233,00 (279,60)	283,00 (339,60)	
CPL	225,00 (270,00)	275,00 (330,00)	
CLPL	223,00 (267,60)	270,00 (324,00)	
FF	198,00 (237,60)	245,00 (294,00)	
LAK	170,00 (204,00)	220,00 (264,00)	

## VOLBY ZA PRÍPLATOK - DVEROVÉ KRÍDLO

NETYPICKÁ ŠÍRKA	PRÍPLATOK
užšie do 5 mm	18,00 (21,60)
užšie nad 5 mm	24,00 (28,80)
širšie	24,00 (28,80)

## NETYPICKÁ VÝŠKA

kratšie do 13 mm	13,00 (15,60)
kratšie nad 13 mm	15,00 (18,00)
dlhšie do 57 mm	15,00 (18,00)
dlhšie od 58 mm do 497 mm (netýka sa skupiny odtieňov LAK)	35,00 (42,00)
dodatočný pânt	5,00 (6,00)
dodatočný pânt v bezpoldrážkovom systéme SIMPLE (vyžadovaný v prípade dverových krídel so šírkou od 157 mm do 497 mm)	23,00 (27,60)
zmena umiestnenia zámku (odporúčaná v prípade dverí s netypickou výškou)	18,00 (21,60)

## VETRANIE

vetrací výrez	8,00 (9,60)
---------------	-------------

## INÉ

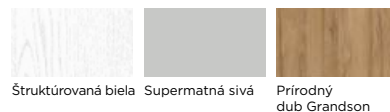
drevený hranol	13,00 (15,60)
dverové krídlo, systému CONTRAST	14,00 (16,80)
dverové krídlo, systému CONTRAST ABS	18,00 (21,60)
poldrážková hrana SOFT s odtieňom: biela Uni, čierna Uni, dub striebřistý, dub Cornwall, dub Halifax, dub Riviera, mango Bengali, orech Nussbaum	10,00 (12,00)
bezpoldrážkové dverové krídlo, systém SIMPLE	50,00 (60,00)
reverzné dverové krídlo	75,00 (90,00)
výstuž pod samozatvárač	12,00 (14,40)
poldrážka 20 mm	15,00 (18,00)
padacie tesnenie	25,00 (30,00)

## VOLBY ZA PRÍPLATOK - DVEROVÁ ZÁRUBŇA

Podľa vybraného modelu zárubne.

## DOSTUPNÉ ODTIENE:


### SKUPINA PVC




### SKUPINA PP




### SKUPINA CPL




### SKUPINA CLPL



### SKUPINA FF



### SKUPINA LAK





# INSET DVERE S VÝDAJNÝM OKIENKOM /

drzwi na **miare**

VIVENTO

Praktické dvere s výdajným okienkom a zabezpečené roletou. Často sa používajú na miestach, kde je potrebný priamy kontakt, avšak s obmedzeným prístupom a so zachovaním bezpečnosti, napr. v lekárňach, výdajných miestach, jedálňach či na poštách.

Dvere s výdajným okienkom INSET sa vyrábajú v poldrážkovej verzii. Dverové krídlo s výplňou z plnej dosky, s výdajným okienkom a policou s ľubovoľnými rozmermi, zasúvané PVC roletou zatváranou západkami. Výdajné okienko môže mať výšku maximálne 550 mm. Maximálna šírka okienka je celková šírka dverového krídla mínus 360 mm.

## CENNÍK

Skupina odtieňov	Cena v EUR: bez DPH (s DPH)	
	Jednokrídlové dverové krídlo INSET 60 - 90	Dverová zárubňa
PVC	488,00 (585,60)	
PP	450,00 (540,00)	
CPL	438,00 (525,60)	cena vybraného modelu bez príplatku
CLPL	434,00 (520,80)	
FF	409,00 (490,80)	
LAK	397,00 (476,40)	

# INSET - DVERE S VÝDAJNÝM OKIENKOM

drzwi na **iviarę**

## DOSTUPNÉ ŠÍRKY

- „60“, „70“, „80“, „90“, iné rozmery sú dostupné za príplatok

## KONŠTRUKCIA

- MDF hranol (drevený hranol dostupný za príplatok)
- výplň: plná doska
- povrch z HDF dosky s hrúbkou 3 mm

## VYBAVENIE

- zadlabávací zámok na cylindrickú vložku
- čapové pánty, 3 ks
- PVC roleta sa zamyká hasprami
- polica

## DOSTUPNÉ ODTIENE ROLIET

- biela, béžová, strieborná, grafitová, orech, čierna

## DOSTUPNÉ ODTIENE BOXOV, VODIDIEL A LANIEK

- biela, hnedá

## VARIANTY ZÁRUBNÍ

- pevná: drevená a MDF
- nastaviteľná: DIN, DUALE

## VOLBY ZA PRÍPLATOK - DVEROVÉ KRÍDLO

NETYPICKÁ ŠÍRKA	PRÍPLATOK
užšie do 5 mm	18,00 (21,60)
užšie nad 5 mm	24,00 (28,80)
širšie	24,00 (28,80)

### NETYPICKÁ VÝŠKA

kratšie do 13 mm	13,00 (15,60)
kratšie nad 13 mm	15,00 (18,00)
dlhšie do 57 mm	15,00 (18,00)
dlhšie od 58 mm do 497 mm (netýka sa skupiny odtieňov LAK)	35,00 (42,00)
dotatočný pánt	5,00 (6,00)
dotatočný pánt v bezpoldrážkovom systéme SIMPLE (vyžadovaný v prípade dverových krídel so šírkou od 157 mm do 497 mm)	23,00 (27,60)
zmena umiestnenia zámku (odporúčaná v prípade dverí s netypickou výškou)	18,00 (21,60)

### VETRIANIE

vetrací výrez	8,00 (9,60)
plastové vetracie krúžky (komplet)	5,00 (6,00)
plastové vetracie krúžky (hrdlá), odtieň: matná čierna, biela, zlato, saténový chróm alebo chróm (ks)	4,00 (4,80)
kovové vetracie krúžky, odtieň: nikel alebo bronz (ks)	8,00 (9,60)
plastová vetracia mriežka, odtieň: biela alebo matné striebro	15,00 (18,00)
vetracia mriežka z nehrdzavejúcej ocele	60,00 (72,00)

### INÉ

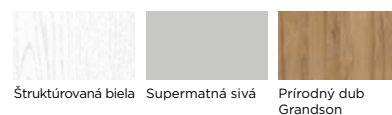
drevený hranol	13,00 (15,60)
dverové krídlo, systému CONTRAST	14,00 (16,80)
dverové krídlo, systému CONTRAST ABS	18,00 (21,60)
poldrážková hrana SOFT s odtieňom: biela Uni, čierna Uni, dub striebrišty, dub Cornwall, dub Halifax, dub Riviera, mango Bengali, orech Nussbaum	10,00 (12,00)
bezpoldrážkové dverové krídlo, systém SIMPLE	50,00 (60,00)
reverzné dverové krídlo	75,00 (90,00)
poldrážka 20 mm	15,00 (18,00)
padacie tesnenie	25,00 (30,00)
výstuž pod samozatvárač	12,00 (14,40)

## VOLBY ZA PRÍPLATOK - DVEROVÁ ZÁRUBŇA

Podľa vybraného modelu zárubne.

## DOSTUPNÉ ODTIENE:


### SKUPINA PVC




### SKUPINA PP




### SKUPINA CPL




### SKUPINA CLPL



### SKUPINA FF



### SKUPINA LAK



BASIC SWING, CPL čierna Uni  
Kruhové okienko, pozdĺžne spevnenie z plechu z nehrdzavejúcej ocele, 2 ks.

# SWING VAHADLOVÉ DVERE /

drzwi na **miare**

VIVENTO

Vahadlové dvere sa otvárajú slobodne oboma smermi. Používajú sa na miestach, kde je potrebný rýchly a slobodný prístup, napr. v prechodoch bez použitia rúk, alebo tam, kde sa nemusí používať zámok a kľučka. Často ich môžeme vidieť v reštauráciách alebo vo verejných toaletách, ale čoraz častejšie sa objavujú aj v domoch.

Vahadlové dvere SWING sa vyrábajú v bezpoldrážkovej forme, v plnej alebo kruhovom okienkom, v jednokrídlovej aj dvojkrídlovej verzii.

## DOSTUPNÉ ŠÍRKY

- „60“, „70“, „80“, „90“, iné rozmery sú dostupné za príplatok

## KONŠTRUKCIA

- drevený hranol
- výplň: plná doska
- povrch z HDF dosky s hrúbkou 3 mm

## VYBAVENIE

- 3 vahadlové pánty, odtieň: nikel, v jednokrídlových dverách
- 4 vahadlové pánty, odtieň: nikel, v dvojkrídlových dverách „60“ - „90“
- 6 vahadlových pántov, odtieň: nikel, v dvojkrídlových dverách „100“ - „200“

## DODATOČNÉ VYBAVENIE

- kruhové okienko, zasklené čírym sklom alebo Lacomat; možnosť použitia bezpečného skla v čírej verzii, Lacomat alebo zasklenia typu benátske zrkadlo - individuálna cenová ponuka
- dvojstranná výstuž pozdĺžnym panelom plechu z nehrdzavejúcej ocele s výškou do 170 mm; možnosť použitia iných rozmerov panelov v pozdĺžnom aj zvislom smere - individuálna cenová ponuka

## VARIANTY ZÁRUBNÍ

- pevná: drevená, MDF

## CENNÍK

Skupina odtieňov	Cena v EUR: bez DPH (s DPH)			Dverová zárubňa
	Jednokridlové 60-90	Dvojkridlové 60-90	Dvojkridlové 100-200	
PVC	349,00 (418,80)	524,00 (628,80)	698,00 (837,60)	cena vybranej zárubne + príplatok 33,00 (39,60)
PP	325,00 (390,00)	475,00 (570,00)	650,00 (780,00)	
CPL	299,00 (358,80)	449,00 (538,80)	598,00 (717,60)	
CLPL	295,00 (354,00)	443,00 (531,60)	590,00 (708,00)	
FF	272,00 (326,40)	407,00 (488,40)	543,00 (651,60)	
LAK	259,00 (310,80)	389,00 (466,80)	518,00 (621,60)	

## VOLBY ZA PRÍPLATOK - DVEROVÉ KRÍDLO

NETYPICKÁ ŠÍRKA	PRÍPLATOK
šírka „100“ a „110“	18,00 (21,60)
užšie do 5 mm	18,00 (21,60)
užšie nad 5 mm	24,00 (28,80)
širšie	24,00 (28,80)

NETYPICKÁ VÝŠKA	PRÍPLATOK
kratšie do 13 mm	13,00 (15,60)
kratšie nad 13 mm	15,00 (18,00)
dlhšie do 57 mm	15,00 (18,00)
dlhšie od 58 mm do 497 mm (netýka sa skupiny odtieňov LAK)	35,00 (42,00)
dodatčný pánt (vyžadovaný v prípade dverových krídiel: „110“, dlhších od 157 mm do 497 mm)	38,00 (45,60)

INÉ	PRÍPLATOK
možnosť zámény niklových pántov na čierne alebo zlaté	75,00 (90,00)
dvojfarebné dverové krídlo	50,00%
dverové krídlo, systému CONTRAST	14,00 (16,80)
dverové krídlo, systému CONTRAST ABS	18,00 (21,60)
podrážková hrana SOFT s odtieňom: biela Uni, čierna Uni, dub striebriсты, dub Cornwall, dub Halifax, dub Riviera, mango Bengali, orech Nussbaum	10,00 (12,00)

KRUHOVÉ OKIENKO SO SKLOM LACOMAT ALEBO ČÍRYM, ODTIEŇ: NIKEL, ČIERN ALEBO ZLATO	PRÍPLATOK
Ø von. 240 mm, Ø vnú. 135 mm (minimálna šírka krídla 340 mm)	93,00 (111,60)
Ø von. 320 mm, Ø vnú. 215 mm (minimálna šírka krídla 420 mm)	128,00 (153,60)
Ø von. 400 mm, Ø vnú. 280 mm (minimálna šírka krídla 500 mm)	175,00 (210,00)
zasklenie bezpečným sklom alebo benátskym zrkadlom	individuálna cenová ponuka

DVOJSTRANNÁ VÝSTUŽ PANELOM PLECHU Z NEHRDZAVEJÚCEJ OCELE (KOMPLET)	PRÍPLATOK
pozdlžna výstuž s výškou do 170 mm	113,00 (135,60)
pozdlžna výstuž s výškou nad 170 mm	individuálna cenová ponuka
zvislá výstuž	individuálna cenová ponuka

ÚCHYTKY	PRÍPLATOK
U01OK okrúhla	10,00 (12,00)
U03KW štvorcová	10,00 (12,00)
U02OW oválna	20,00 (24,00)
U04PR obdĺžniková	20,00 (24,00)

RÚČKY	PRÍPLATOK
P05OK okrúhla	23,00 (27,60)
P06KW štvorcová	23,00 (27,60)

## VOLBY ZA PRÍPLATOK - DVEROVÁ ZÁRUBŇA

Podľa vybraného modelu zárubne.

### ÚCHYTKY



U01OK okrúhly U03KW štvorec U02OW oválne U04PR obdĺžniková

### RÚČKY



P05OK okrúhly P06KW štvorec

Kompletnú ponuku úchytiak a rúčok nájdete na str. 212

## KRUHOVÉ OKIENKA



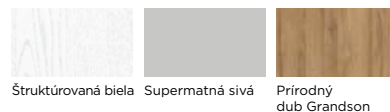
nikel čierna zlatá

Technické výkresy s rozmermi nájdete v časti „Technické informácie“ na str. 226.



## DOSTUPNÉ ODTIENE:


### SKUPINA PVC




### SKUPINA PP




### SKUPINA CPL




### SKUPINA CLPL



### SKUPINA FF



### SKUPINA LAK



## DVOJKRÍDLOVÉ DVERE /

drzwi na **miarę**

VIVENTO

Elegantné a praktické riešenie, ktoré urobí skvelý dojem. Často sa používa v reprezentatívnej časti domu. Takým spôsobom sa dá vytvoriť výnimočný priestor prepojením susediacich miestností, napr. kuchyne a jedálne alebo pracovne a obývačky. Dvojkridlové dvere prinášajú aj praktické výhody v podobe širokých prechodov, ktoré uľahčujú každodenný život.

Dvojkridlové dvere sa vyrábajú v poldrážkovej forme v ľubovoľnom z ponúkaných modelov a odtieňov, s rôznymi kombináciami širok (symetrické a asymetrické), s ľubovoľnými rozmermi, podľa ponuky vybraného modelu dverí, ako aj za príplatok, podľa vybraného modelu dverového kridla a zárubne.

Existuje možnosť zhotovenia dvojkridlových dverí v systéme SIMPLE – aktívne a pasívne kridlo zatvárané v poldrážke.

## DOSTUPNÉ ŠÍRKY

- 100, 110, 120, 130, 140, 150, 160, 170, 180, 190, 200,
- iné rozmery sú dostupné za príplatok, podľa ponuky vybraného modelu dverového krídla a zárubne

## KONŠTRUKCIA

- rámové dverové krídla alebo BASIC s dreveným hranolom
- výplň a povrch: podľa ponuky vybraného modelu dverí

## VYBAVENIE

### Aktívne dverové krídlo:

- zadlabávací zámok na kľúč (možnosť zámeny na zámok s blokádou, na cylindrickú vložku alebo bez dolného otvoru)
- zaskrutkované čapové pánty, 3 ks

### Pasívne dverové krídlo:

- hák
- zástrče
- zaskrutkované čapové pánty, 3 ks

### Dverová zárubňa:

- zaskrutkované čapové pánty, 6 ks
- tesnenie
- montážna súprava

## DOSTUPNÉ ODTIENE

- podľa ponuky daného modelu dverového krídla a zárubne

## VARIANTY ZÁRUBNÍ

- pevná: drevená a MDF
- nastaviteľná: DIN, DUALE, ZOS (netýka sa kolekcie BRILLIANT)



zástrč



zástrč v pasívnom dverovom krídle

## CENNÍK

Skupina odtieňov	Cena v EUR: bez DPH (s DPH)			Drevený hranol (týka sa dverového krídla, ktoré je v štandardnej ponuke dostupné s MDF hranolom, netýka sa dverí BRILLIANT, ELEGANTE a PRESTIGE)
	Aktívne dverové krídlo	Pasívne dverové krídlo BRILLIANT, ELEGANTE a PRESTIGE	BASIC	
PP				
CPL			cena vybraného modelu + príplatok	
CLPL	cena vybraného modelu, bez príplatku	cena vybraného modelu + príplatok závisí od šírky krídla podľa nasledujúcej tabuľky	cena vybraného modelu + príplatok	13,00 (15,60) do aktívneho dverového krídla 13,00 (15,60) do pasívneho dverového krídla
FF			23,00 (27,60)	
LAK				

## VOLBY ZA PRÍPLATOK - DVEROVÉ KRÍDLO

BRILLIANT, ELEGANTE a PRESTIGE	PRÍPLATOK
pasívne dverové krídlo do dvojkridlových dverí, šírka S2 v mm: 420 - 609	108,00 (129,60)
pasívne dverové krídlo do dvojkridlových dverí, šírka S2 v mm: 610, 710, 810, 910	23,00 (27,60)
pasívne dverové krídlo do dvojkridlových dverí, šírka S2 v mm: 1010	40,00 (48,00)
samozatvárač dverí pre dvojkridlové dvere GROOM 200 (2 ks) s regulátorom zatvárania (1 ks)	248,00 (297,60)
<b>BASIC STANDARD 01</b>	
pasívne dverové krídlo do dvojkridlových dverí, šírka S2 menšia než 610 mm (len ŠTANDARD 01; zohľadnite príplatok za drevený hranol)	47,00 (56,40)
samozatvárač dverí pre dvojkridlové dvere GROOM 200 (2 ks) s regulátorom zatvárania (1 ks)	248,00 (297,60)

## VOLBY ZA PRÍPLATOK - DVEROVÁ ZÁRUBŇA

Podľa vybraného modelu zárubne.

Technické výkresy s rozmermi nájdete v časti „Technické informácie“ na str. 220



# POSUVNÉ DVERE V NÁSTENNOM SYSTÉME

drzwi na **miare**

VIVENTO

Posuvné dvere sú vynikajúcou alternatívou tradične otváraných dverí. Perfektne sa hodia do malých aj veľkých miestností – v prvom prípade umožňujú ušetriť cenný priestor, a v druhom vytvoriť samostatné zóny vo väčších otvorených priestoroch. Ďalšou prednosťou tejto konštrukcie je, že celý mechanizmus sa nachádza na stene, preto sa dá namontovať na miestach, v ktorých nemôžeme alebo nechceme použiť puzdro skryté v stene.

Posuvné dvere sa vyrábajú v bezpoldrážkovej verzii, vo všetkých dostupných modeloch a odtieňoch, s ľubovoľnými rozmermi, podľa ponuky vybraného modelu dverového kridla. Posuvné dverové kridlo má štandardne úchytку U01OK, okrúhlu, odtieň: matný chróm, ako aj dolné frézovanie na montáž dorazu na zvislú stabilizáciu dverí.

## KOMPLET JEDNOKRÍDLOVÝCH POSUVNÝCH DVERÍ V NÁSTENNOM SYSTÉME OBSAHUJE:

- posuvné bezpoldrážkové dverové kridlo s okrúhly úchytkou U01OK, odtieň: matný chróm (možnosť záměny bez príplatku na štvorcovú úchytку U03KW, odtieň: matný chróm, alebo za príplatok na inú úchytку z ponuky, podľa cenníka)
- súprava prvkov posuvného systému:
  - posuvný mechanizmus so stabilizačným profilom
  - dištančná lišta
  - dekoračná garníža mechanizmu
- VOLBA: dorazový hranol
- VOLBA: hákový zámok
- VOLBA: zárubňa vo verzii „puzdro“

Nástenný **dvojkridlový** systém má dvojnásobný počet prvkov než jednokridlový systém. Dodatočne odporúčame spojenie posuvných mechanizmov s použitím spojky za 5,00 (6,00). V posuvných dvojkridlových dverách nie je dostupný dorazový hranol ani hákový zámok.

Hákové zámky sú dostupné vo verzii s okrúhlym, štvorcovým, oválnym a obdĺžnikovým štítom, a s odtieňmi: matný chróm, lesklý chróm, matná čierna, matná zlatá, lesklá zlatá, patina. Verzia s okrúhlym a štvorcovým štítom na cylindrickú vložku je dostupná výhradne iba s odtieňom: matný chróm. Zámok s okrúhlym štítkom nie je dostupný v odtieni: matné zlato. Pri výbere hákového zámku odporúčame, aby ste si vybrali úchytку s podobným tvarom: okrúhlu, štvorcovú, oválnu alebo obdĺžnikovú.



# POSUVNÉ DVERE V NÁSTENNOM SYSTÉME

## DOSTUPNÉ ŠÍRKY

- „60“, „70“, „80“, „90“, iné rozmery sú dostupné za príplatok

## KONŠTRUKCIA

- podľa ponuky vybraného modelu dverového krídla

## VYBAVENIE

- podľa ponuky vybraného modelu dverového krídla
- v štandarde montujeme okrúhlu úchytku U01OK, odtieň: matný chróm. Existuje možnosť bezplatnej zámene okrúhlej úchytky U01OK na štvorcovú úchytku U03KW, odtieň: matný chróm. Ostatné úchytky sa montujú za príplatok.

## DOSTUPNÉ ODTIENE

- podľa ponuky daného modelu dverového krídla a zárubne, netýka sa skupiny odtieňov PVC

## VARIANTY ZÁRUBNÍ

- pevná: drevená a MDF vo verzii „puzdro“
- nastaviteľná: DIN, DUALE, ZOS vo verzii „puzdro“

## CENNÍK

		Šírka 60, 70, 80, 90	Šírka 100 a 110
Skupina odtieňov	Dverové krídlo	Súprava prvkov posuvného systému [posuvný mechanizmus so stabilizačným profilom + dištančná lišta + garníža]	Dverové krídlo
		<b>152,00 (182,40)</b> [75,00 (90,00) +27,00 (32,40) +50,00 (60,00)]	<b>198,00 (237,60)</b> [105,00 (126,00) +33,00 (39,60) +60,00 (72,00)]
CPL	cena dverového krídla + príplatok	<b>135,00 (162,00)</b> [75,00 (90,00) +20,00 (24,00) +40,00 (48,00)]	<b>185,00 (222,00)</b> [105,00 (126,00) +25,00 (30,00) +55,00 (66,00)]
CLPL	13,00 (15,60)	<b>130,00 (156,00)</b> [75,00 (90,00) +18,00 (21,60) +38,00 (45,60)]	180,00 (216,00) [105,00 (126,00) +23,00 (27,60) +53,00 (63,60)]
FF a LAK		<b>118,00 (141,60)</b> [75,00 (90,00) +13,00 (15,60) +30,00 (36,00)]	168,00 (201,60) [105,00 (126,00) +18,00 (21,60) +45,00 (54,00)]

## VOĽBY ZA PRÍPLATOK

	DORAZOVÝ HRANOL			PRÍPLATOK
dorazový hranol	PP	CPL	CLPL	FF a LAK
	50,00 (60,00)	40,00 (48,00)	35,00 (42,00)	30,00 (36,00)

## INÉ

dorazový hranol vyšší než v štandarde	30,00 (36,00)
súprava prvkov posuvného systému s neštandardnými rozmermi	50%
hákový zámok na kľúč alebo cylindrickú vložku, s okrúhlym, štvorcovým, oválnym alebo obdĺžnikovým štítom	45,00 (54,00)
hákový zámok s blokádou, okrúhlym, štvorcovým, oválnym alebo obdĺžnikovým štítom	50,00 (60,00)
zatvárač do mechanizmu posuvného systému	93,00 (111,60)

## ÚCHYTKY

U01OK okrúhla	10,00 (12,00)
U03KW štvorcová	10,00 (12,00)
U02OW oválna	20,00 (24,00)
U04PR obdĺžniková	20,00 (24,00)

## RÚČKY

P05OK okrúhla	23,00 (27,60)
P06KW štvorcová	23,00 (27,60)

Ostatné možnosti za príplatok, podľa ponuky vybraného dverového krídla.

## TABUĽKA ROZMEROV

Šírka	S2 [mm]	So [mm]	H2 [mm]	HCS [mm]	L [mm]
60	646	600			1300
70	746	700	1983	2051 - 2056	1500
80	846	800			1800
90	946	900			2000

# drzwi na iareę

## PRVKY POSUVNÉHO SYSTÉMU



stabilizačný profil




garníža



dištančná lišta



hákový zámok s okrúhlym alebo štvorcovým štítom



dorazový hranol

**Hákové zámky sú dostupné v odtieňoch:**

- matný chróm
- lesklý chróm
- matná čierna
- matné zlato
- lesklé zlato
- patina

## ÚCHYTKY



U01OK okrúhly



U03KW štvorec



U02OW oválne



U04PR obdĺžniková

## RÚČKY



P05OK okrúhly



P06KW štvorec

Technické výkresy s rozmermi nájdete v časti „Technické informácie“ na str. 224



- S2** celková šírka dverového krídla
- So** šírka stavebného otvoru
- H2** celková výška dverového krídla
- Hcs** rozmery celého systému bez držiakov (nastaviteľné vozíky)
- L** dĺžka posuvného mechanizmu

BASIC STANDARD 01 MAGIC, PVC Dub Grandson prírodný

# MAGIC POSUVNÉ DVERE V NÁSTENNOM SYSTÉME

drzwi na **miarę**

VIVENTO

Úplne nové prevedenie posuvných dverí, veľmi minimalistické a moderné. Posuvné kridlo sa vyrába v bezpoldrážkovej verzii s ľubovoľným odtieňom a modelom dverí série BASIC, s ľubovoľnými rozmermi, podľa ponuky daného modelu dverí. Posuvné dverové kridlo má štandardne úchytku U01OK, okrúhlu, odtieň: matný chróm, ako aj dolné frézovanie na montáž dorazu na zvislú stabilizáciu dverí.

Tento výrobok je výnimočný vďaka úplne neviditeľnému mechanizmu. Riešenie vyžaduje použitie značne širšieho kridla v porovnaní s rozmermi otvoru v stene, keďže minimálna šírka kridla MAGIC je „80“.

#### KOMPLET POSUVNÝCH DVERÍ V SYSTÉME MAGIC TVORIA:

- bezpoldrážkové dverové kridlo s okrúhlu úchytka U01OK, odtieň: matný chróm (možnosť zámene bez príplatku na štvorcovú úchytka U03KW, alebo za príplatok na inú úchytka z ponuky, podľa cenníka)
- posuvný mechanizmus

# MAGIC POSUVNÉ DVERE V NÁSTENNOM SYSTÉME

## DOSTUPNÉ ŠÍRKY

- „80“, „90“, iné rozmery sú dostupné za príplatok k vybranému modelu dverového krídla BASIC
- minimálna šírka dverového krídla: 844 mm
- maximálna šírka dverového krídla: 1144 mm

## DOSTUPNÉ ODTIENE, KONŠTRUKCIA A VYBAVENIE

- podľa ponuky vybraného modelu dverového krídla BASIC
- v štandarde montujeme okrúhlu úchytku U01OK, odtieň: matný chróm. Existuje možnosť bezplatnej zámény okrúhlejšej úchytky U01OK na štvorcovú úchytku U03KW, odtieň: matný chróm. Ostatné úchytky sa montujú za príplatok.

## CENNÍK

Skupina odtieňov	Šírka 80, 90		Šírka 100 a 110	
	Dverové krídlo	Posuvný mechanizmus MAGIC	Dverové krídlo	Posuvný mechanizmus MAGIC
PP				
PVC	cena dverového krídla + príplatok	375,00 (450,00)	cena dverového krídla + príplatok	388,00 (465,60)
CPL	25,00 (30,00)		43,00 (51,60)	
CLPL				
FF a LAK				

## VOLBY ZA PRÍPLATOK - DVEROVÉ KRÍDLO

### ÚCHYTKY

U01OK okrúhla	10,00 (12,00)
U03KW štvorcová	10,00 (12,00)
U02OW oválna	20,00 (24,00)
U04PR obdĺžniková	20,00 (24,00)
RÚČKY	
P05OK okrúhla	23,00 (27,60)
P06KW štvorcová	23,00 (27,60)

### ÚCHYTKY



U01OK okrúhly



U03KW štvorec



U02OW oválne



U04PR obdĺžniková

### RÚČKY



P05OK okrúhly



P06KW štvorec

Kompletnú ponuku úchytiiek a rúčok nájdete na str. 212

## TABUĽKA ROZMEROV

Šírka	S2 [mm]	So [mm]	H2 [mm]	Ho [mm]
80	846	628		
90	946	728	1983	1943
100	1046	828		
110	1146	928		

**S2** celková šírka dverového krídla

**So** šírka stavebného otvoru

**H2** celková výška dverového krídla

**So** šírka stavebného otvoru

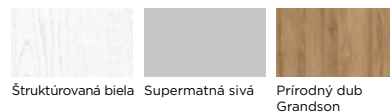
Technické výkresy s rozmermi nájdete v časti „Technické informácie“ na str. 224



# drzwi na iareę

## DOSTUPNÉ ODTIENE:


### SKUPINA PVC




### SKUPINA PP




### SKUPINA CPL




### SKUPINA CLPL



### SKUPINA FF



### SKUPINA LAK



# LOFT POSUVNÉ DVERE V NÁSTENNOM SYSTÉME

drzwi na **iiiare**  
VIVENTO

Štylizovaná verzia posuvných dverí, čiže systém LOFT, vďaka exponovaným prvkom mechaniky dodáva interiéru jedinečný industriálny charakter. Dvere sa vyznačujú tichým a plynulým posúvaním, ktoré zabezpečujú valčekové ložiská, a tiež aj jednoduchou montážou a možnosťou nastavenia dverí v ľubovoľnej polohe. Lakový náter vodidla a všetkých prvkov systému sa vyznačuje vysokou odolnosťou voči mechanickým poškodeniam, a tiež predchádza usadzovaniu prachu.

#### KOMPLET JEDNOKRÍDLOVÝCH POSUVNÝCH DVERÍ LOFT OBSAHUJE:

- dverové krídlo s okrúhly úchytkou U01OK, odtieň: matný chróm (možnosť bezplatnej zámeny na štvorcovú úchytku U03KW, odtieň: matný chróm, alebo za príplatok na inú úchytku z ponuky, podľa cenníka)
- stabilizačný profil
- posuvný mechanizmus

# LOFT POSUVNÉ DVERE V NÁSTENNOM SYSTÉME

drzwi na iareę

## DOSTUPNÉ ŠÍRKY

- „60“, „70“, „80“, „90“, iné rozmery sú dostupné za príplatok, podľa ponuky vybraného modelu dverového krídla
- minimálna šírka dverového krídla: 644 mm
- maximálna šírka dverového krídla: BASIC 1144 mm, BRILLIANT, ELEGANTE a PRESTIGE 1044 mm.

## DOSTUPNÉ ODTIENE, KONŠTRUKCIA A VYBAVENIE

- podľa ponuky vybraného modelu dverového krídla
- dverové krídlo BASIC v systéme LOFT musí mať výplň z plnej dosky, podľa cenníka príplatkov.
- v štandarde montujeme okrúhlu úchytku U01OK, odtieň: matný chróm. Existuje možnosť bezplatnej zámény okrúhlej úchytky U01OK na štvorcovú úchytku U03KW, odtieň: matný chróm. Ostatné úchytky sa montujú za príplatok.

## CENNÍK

Skupina odtieňov	Šírka 60, 70, 80, 90		Šírka 100, 110	
	Dverové krídlo	Posuvný mechanizmus LOFT	Dverové krídlo	Posuvný mechanizmus LOFT
PP				
PVC	cena dverového krídla + príplatok		cena dverového krídla + príplatok	
CPL	13,00 (15,60)	125,00 (150,00)	30,00 (36,00)	213,00 (255,60)
CLPL				
FF a LAK				

## VOĽBY ZA PRÍPLATOK

	PRÍPLATOK
zatvárač do mechanizmu posuvného systému	93,00 (111,60)
spojka mechanizmov dvojkridlových dverí	4,00 (4,80)
stabilizačný profil na dverové krídlo	10,00 (12,00)

## ÚCHYTKY

U01OK okrúhla	10,00 (12,00)
U03KW štvorcová	10,00 (12,00)
U02OW oválna	20,00 (24,00)
U04PR obdĺžniková	20,00 (24,00)
Povrchová čierna (1 ks)	10,00 (12,00)

## RÚČKY

P05OK okrúhla	23,00 (27,60)
P06KW štvorcová	23,00 (27,60)

## TABUĽKA ROZMEROV

Šírka	S2 [mm]	So [mm]	H2 [mm]	HO [mm]
60	646	600		
70	746	700		
80	846	800	1983	1958
90	946	900		

**S2** celková šírka dverového krídla

**So** šírka stavebného otvoru

**H2** celková výška dverového krídla

**HO** výška stavebného otvoru

## PRVKY POSUVNÉHO SYSTÉMU LOFT



vodidlo



zatvárač



spojka



stabilizačný profil

## ÚCHYTKY



U01OK okrúhly



U03KW štvorec



U02OW oválne



U04PR obdĺžniková



Čierna povrchová úchytky 32 x 228 (ks)

## RÚČKY



P05OK okrúhly



P06KW štvorec

Kompletnú ponuku úchytiak a rúčok nájdete na str. 212

Technické výkresy s rozmermi nájdete v časti „Technické informácie“ na str. 225



# POSUVNÉ DVERE V PUZDROVOM SYSTEME

drzwi na **liiareę**  
VIVENTO

Posuvné dvere, ktoré sa zasúvajú do steny, sú jedinečným riešením, ktoré šetrí priestor, uľahčuje používanie miestnosti, avšak zároveň zaručuje dosiahnutie perfektných efektov dizajnu. Sú nenápadné, neblokujú úzke chodby a umožňujú slobodne umiestniť nábytok a iného prvky zariadenia. Je to perfektné riešenie pre malé aj veľké miestnosti, a tiež aj pre rôzne komerčné priestory. Je to vynikajúce riešenie, ktoré sa hodí na rozdelenie veľkých otvorených priestorov na menšie zóny, alebo na vytvorenie úložných priestorov, ako sú šatníky alebo špajze.

Posuvné dvere sa vyrábajú v bezpoldrážkovej verzii, vo všetkých dostupných modeloch (okrem modelu PRESTON) a odtieňoch, s ľubovoľnými rozmermi, podľa ponuky vybraného modelu dverí. Posuvné dverové krídlo má štandardne okrúhlu úchytku U01OK, odtieň: matný chróm, dolné frézovanie na montáž obmedzovača na zvislú stabilizáciu dverí. Posuvný puzdrový systém je určený na montáž v stene s hrúbkou 125 mm. Ako voľba posuvných dverí BRILLIANT, ELEGANTE, PRESTIGE alebo ŠTANDARD 01 je možné zhotoviť súpravu do hrúbky steny 100 mm bez príplatku. Konštrukcia puzdra môže byť zhotovená s obložkou 80 mm uholníka, bez príplatku, alebo s prvkami spájanými pod uhlom 90 stupňov, za príplatok. Rozmery konštrukcie puzdra sa dajú upraviť objednaním pohyblivého uholníka nastaviteľnej zárubne DIN, čím sa dá rozšíriť konštrukcia o minimálne 16 mm z každej strany; objednaním pohyblivého uholníka s nastaviteľným perom +20 mm, konštrukcia sa dá rozšíriť o minimálne 36 mm na každej strane. Cenník obložiek nastaviteľnej zárubne DIN nájdete na str. 188.

Hákové zámky sú dostupné vo verzii s okrúhlym, štvorcovým, oválnym a obdĺžnikovým štítom, a s odtieňmi: matný chróm, lesklý chróm, matná čierna, matná zlatá, lesklá zlatá, patina. Verzia s okrúhlym a štvorcovým štítom na cylindrickú vložku je dostupná výhradne iba s odtieňom: matný chróm. Zámok s okrúhlym štítom nie je dostupný v odtieni: matné zlato. Pri výbere hákového zámku odporúčame, aby ste si vybrali úchytku s podobným tvarom: okrúhlu, štvorcovú, oválnu alebo obdĺžnikovú.

## DOSTUPNÉ ŠÍRKY

- „60“, „70“, „80“, „90“, iné rozmery sú dostupné za príplatok

## KONŠTRUKCIA

- podľa ponuky vybraného modelu dverového krídla

## DOSTUPNÉ ODTIENE

- podľa ponuky daného modelu dverového krídla, netýka sa skupiny odtieňov PVC a PP

## VYBAVENIE

- podľa ponuky vybraného modelu dverového krídla
- v štandarde montujeme okrúhlu úchytku U01OK, odtieň: matný chróm. Existuje možnosť bezplatnej zámky okružnej úchytky U01OK na štvorcovú úchytke U03KW, odtieň: matný chróm. Ostatné úchytky sa montujú za príplatok.

## VARIANTY ZÁRUBNÍ

- pevná: plášť puzdra
- nastaviteľná: nastaviteľná konštrukcia puzdra (individuálna cenová ponuka podľa hrúbky steny priliehajúcej k puzdru)

# POSUVNÉ DVERE V PUZDROVOM SYSTÉME

drzwi na **iviarę**

## ZÁKLADNÁ JEDNOKRÍDLOVÁ SÚPRAVA:

- bezpoldrážkové dverové krídlo s okrúhlou úchytkou U01OK, odtieň: matný chróm (možnosť zámeny bez príplatku na štvorcovú úchytku U03KW, alebo za príplatok na inú úchytku z ponuky, podľa cenníka)
- súprava prvkov posuvného systému:
- puzdro so stabilizačným profilom pre steny s hrúbkou 125 mm (ako voľba: pre steny s hrúbkou 100 mm, bez príplatku)
- tesniaca kefa, biela, sivá alebo hnedá, 3 ks
- konštrukcia puzdra pre steny s hrúbkou 125 mm (ako voľba: pre steny s hrúbkou 100 mm, bez príplatku)

Posuvný systém skrytý v stene v dvojkridlovej verzii sa skladá z dvojnásobného počtu prvkov než jednokridlový systém. V dvojkridlových posuvných dverách nie je dostupný hákový zámok.

## CENNÍK

Skupina odtieňov	Šírka 60, 70, 80, 90		Šírka 100 a 110	
	Dverové krídlo	Súprava prvkov posuvného systému [puzdro so stabilizačným profilom + kefy 3 ks + konštrukcia puzdra]	Dverové krídlo	Súprava prvkov posuvného systému [puzdro so stabilizačným profilom + kefy 3 ks + konštrukcia puzdra]
CPL		<b>428,00 (513,60)</b> [300,00 (360,00) +28,00 (33,60) +100,00 (120,00)]		<b>473,00 (567,60)</b> [325,00 (390,00) +28,00 (33,60) +120,00 (144,00)]
	cena dverového krídla + príplatok	<b>425,00 (510,00)</b> [300,00 (360,00) +28,00 (33,60) +98,00 (117,60)]	cena dverového krídla + príplatok	<b>470,00 (564,00)</b> [325,00 (390,00) +28,00 (33,60) +118,00 (141,60)]
CLPL	13,00 (15,60)	<b>415,00 (498,00)</b> [300,00 (360,00) +28,00 (33,60) +88,00 (105,60)]	30,00 (36,00)	<b>460,00 (552,00)</b> [325,00 (390,00) +28,00 (33,60) +108,00 (129,60)]
FF a LAK				

## VOLBY ZA PRÍPLATOK

	PRÍPLATOK
konštrukcia puzdra vytvorená spájaním prvkov pod uhlom 90 stupňov	15,00 (18,00)
súprava prvkov posuvného systému pre steny s hrúbkou 100 mm	bez príplatku
súprava prvkov posuvného systému s neštandardnými rozmermi	50%
hákový zámok na kľúč alebo cylindrickú vložku, s okrúhlym, štvorcovým, oválnym alebo obdĺžnikovým štítom	45,00 (54,00)
hákový zámok s blokádou, okrúhlym, štvorcovým, oválnym alebo obdĺžnikovým štítom	50,00 (60,00)
Hliníkové puzdro s neštandardnými rozmermi:	
netypická šírka puzdra	+30%
netypická výška puzdra	+30%
zatvárač do mechanizmu posuvného systému	93,00 (111,60)

## ÚCHYTKY

U01OK okrúhla	10,00 (12,00)
U03KW štvorcová	10,00 (12,00)
U02OW oválna	20,00 (24,00)
U04PR obdĺžniková	20,00 (24,00)

## RÚČKY

P05OK okrúhla	23,00 (27,60)
P06KW štvorcová	23,00 (27,60)

Technické výkresy s rozmermi nájdete v časti „Technické informácie“ na str. 225



## PRVKY POSUVNÉHO SYSTÉMU



plášť puzdra



tesniace kefy



hákový zámok s okrúhlym alebo štvorcovým štítom



stabilizačný profil

### Hákové zámky sú dostupné v odtieňoch:

- matný chróm
- lesklý chróm
- matná čierna
- matné zlato
- lesklé zlato
- patina

Štvorcové a okrúhle hákové zámky na cylindrickú vložku sú dostupné len s odtieňom: matný chróm. Okrúhly zámok nie je dostupný s odtieňom: matné zlato.

## ÚCHYTKY



U01OK okrúhly



U03KW štvorec



U02OW oválne



U04PR obdĺžniková

## RÚČKY



P05OK okrúhly



P06KW štvorec

Kompletnú ponuku úchytiak a rúčok nájdete na str. 212

- S2 - celková šírka krídla
- H2 - celková výška krídla
- C - celková šírka puzdra
- C' - celková šírka puzdra - dvojkridlovej dvere
- D - šírka otvoru puzdra
- E - svetlá šírka prechodu v konštrukcii puzdra
- E' - svetlá šírka prechodu v konštrukcii puzdra - dvojkridlovej dvere
- W3 - šírka konštrukcie puzdra s obložkami
- W3' - šírka konštrukcie puzdra s obložkami - dvojkridlovej dvere
- F - svetlá šírka prechodu bez konštrukcie puzdra
- F' - svetlá šírka prechodu bez konštrukcie puzdra - dvojkridlovej dvere
- Hk - celková výška puzdra
- H1 - svetlá výška konštrukcie puzdra v prechode
- H3 - vonkajšia výška konštrukcie puzdra

## TABUĽKA ROZMEROV

Šírka	S2 [mm]	H2 [mm]	C [mm]	C' [mm]	D [mm]	E [mm]	E' [mm]	W3 [mm]	W3' [mm]	F [mm]	F' [mm]	Hk [mm]	H1 [mm]	H3 [mm]
60	646	1983	1310	2520	655	605	1172	741	1308	637	1214	2068	1983	2051
70	746	1983	1510	2920	755	705	1372	841	1508	737	1414	2068	1983	2051
80	846	1983	1710	3320	855	805	1572	941	1708	837	1614	2068	1983	2051
90	946	1983	1910	3720	955	905	1772	1041	1908	937	1814	2068	1983	2051

## FOLD SKLADACIE DVERE /

drzwi na **piare**  
VIVENTO

Składacie dvere FOLD ponúkajú alternatívny spôsob otvárania, vďaka čomu sa dajú používať na miestach, kde je obmedzený priestor a nemôžeme použiť tradičné ani posuvné dvere. Vďaka svojej jedinečnej konštrukcii potrebujú oveľa menej miesta na otváranie. Perfektne sa hodia do šatníkov a špáží, ale aj do stiesnených priestorov v podkroviach či úzkych chodbách.

Składacie dvere FOLD sa vyrábajú v bezpoldrážkovej forme, v plnej jednokrídlovej (od „60“ do „90“) a dvojkridlovej (od „100“ do „200“) verzii. Obe polovice sú navzájom spojené 2 pántami. Dvere sa spájajú s podlahou s použitím stabilizátora, ktorý sa montuje k podlahe. Mechanizmus sa montuje v hornom prvku drevenej zárubne. Nosnosť jednotlivého systému je maximálne 2 x 25 kg. Medzery medzi podlahou a dolnou hranou krídla, ako aj medzi hornou hranou krídla a zárubňou, môžu mať do 15 mm.

### KOMPLET SKLADACÍCH DVERÍ FOLD OBSAHUJE:

- 2 plné dverové krídla
- 2 zadlabávacie pánty
- mechanizmus
- drevenú zárubňu



# FOLD - SKLADACIE DVERE

# drzwi na iare

## DOSTUPNÉ ŠÍRKY

- 60-200, iné rozmery dostupné za príplatok

## KONŠTRUKCIA

- MDF hranol (drevený hranol dostupný za príplatok)
- výplň: stabilizačná vrstva - voština
- povrch z HDF dosky s hrúbkou 3 mm

## VYBAVENIE:

- dva zadlabávacie pánty, odtieň: saténový nikel (možnosť zámény bez príplatku na odtieň: čierna alebo zlato)

## VARIANTY ZÁRUBNÍ

- pevná: drevená

## CENNÍK

Skupina odtieňov	Cena v EUR: bez DPH (s DPH)					
	Jednokrídlové, šírka 60 - 90			Dvojkrídlové dvere, šírka „100“ - „200“		
	Dverové krídlo FOLD	Pevná drevená zárubňa	Mechanizmus skladacích dverí	Dverové krídlo FOLD	Pevná drevená zárubňa	Mechanizmus skladacích dverí
PVC	235,00 (289,05)	133,00 (163,59)		470,00 (578,10)	159,00 (195,57)	
CPL	187,00 (230,01)	130,00 (159,90)		373,00 (458,79)	155,00 (190,65)	
CLPL	183,00 (225,09)	128,00 (157,44)	48,00 (59,04)	365,00 (448,95)	153,00 (188,19)	95,00 (116,85)
FF	158,00 (194,34)	123,00 (151,29)		315,00 (387,45)	147,00 (180,81)	
LAK	145,00 (178,35)	123,00 (151,29)		290,00 (356,70)	147,00 (180,81)	

## VOLBY ZA PRÍPLATOK

### PÁNTY

zadlabávacie pánty, odtieň: saténový nikel

zadlabávacie pánty, odtieň: čierna alebo zlato

Ostatné príplatky podľa cenníka modelu ŠTANDARD 01 a pevná drevená zárubňa.

### PRÍPLATOK

bez príplatku, montované v štandarde

13,00 (15,60)

### RÚČKY

PO5OK okrúhla

23,00 (27,60)

PO6KW štvorcová

23,00 (27,60)

## RÚČKY



PO5OK  
okrúhly



PO6KW  
štvorc

Kompletnú ponuku úchytiiek a rúčok nájdete na str. 212



zadlabávací pánt

## CENNÁ INFORMÁCIA

Skladacie dvere FOLD sú dostupné s drevenou zárubňou. Súprava je dostupná aj v dlhšej verzii, maximálne do veľkosti H3 = 2074 mm.



Technické výkresy s rozmermi nájdete v časti „Technické informácie“ na str. 227.



## DOSTUPNÉ ODTIENE:

### SKUPINA PVC



Štruktúrovaná biela Supermatná sivá Dub prírodný Grandson

### SKUPINA CPL



Biela Uni Žiarivá sivá Sivá Uni



Antracit Uni Vlašský orech Čierna Uni

### SKUPINA CLPL



Smrekovec bielený Dub medový Dub španielsky



Dub starý

### SKUPINA FF



Bianco Biela Sibiu Dub snežný



Dub striebřistý Dub Cornwall Dub Halifax



Orech kolumbijský Dub Sonoma Dub Riviera



Dub jantárový Dub Catania Orech Nussbaum



Mango Bengali Dub antracit

### SKUPINA LAK



Biela Dub bielený Dub strieborný



Brest škandinávsky

Nastaviteľná zárubňa DIN, obložka DIN PLUS RETRO, CLPL Biela Uni





# PEVNÁ DREVENÁ ZÁRUBŇA



Pevná drevená zárubňa sa vyrába z ihličnatého dreva s pevnou šírkou 90 mm (alebo 100 mm v prípade zárubne v systéme SIMPLE). Dostupná vo verzii s vybraným dekorom. Kompletná zárubňa sa skladá z dvojdielného základu a horného hranolu. Zárubňa môže byť zhotovená vo verzii s poldrážkou a v puzdovej verzii (bez príplatku).

## DOSTUPNÉ ŠÍRKY

- „60“, „70“, „80“, „90“, iné rozmery sú dostupné za príplatok
- minimálna svetlá šírka zárubne W = 601 mm

## VYBAVENIE

- zaskrutkované čapové pánty, 3 ks
- hák
- tesnenie
- montážna súprava

## CENNÍK

Skupina odtieňov	Cena v EUR: bez DPH (s DPH)	Cenník zárubní pre jednokridlové dvere „60“ - „90“	Cenník zárubní pre dvojkridlové dvere „100“ - „200“
PP	103,00 (123,60)		
CPL	100,00 (120,00)		25% príplatok
CLPL	98,00 (117,60)		
FF a LAK	93,00 (111,60)		

## VOLBY ZA PRÍPLATOK

NETYPICKÁ ŠÍRKA	PRÍPLATOK
šírka „100“ a „110“	25% príplatok
netypická šírka	15,00 (18,00)
NETYPICKÁ VÝŠKA	
kratšie	13,00 (15,60)
dlhšie do 57 mm	15,00 (18,00)
dodatočný pánt	5,00 (6,00)
dodatočný pánt v bezpoldrážkovom systéme SIMPLE	23,00 (27,60)
zmena umiestnenia háku (odporúčaná v prípade zárubní s netypickou výškou)	18,00 (21,60)
INÉ	
3D pánty nastaviteľné v troch rovinách	10,00 (12,00)
štandardný horný hák	13,00 (15,60)
nastaviteľný horný hák	18,00 (21,60)
nastaviteľný dolný hák	18,00 (21,60)
protiplech lištového zámku	23,00 (27,60)
zárubňa pre bezpoldrážkový systém SIMPLE (44 mm x 100 mm)	50,00 (60,00)
zárubňa pre vahadlové dvere SWING	33,00 (39,60)
zárubňa pre skladacie dvere FOLD	30,00 (36,00)
surový drevený prah s tesnením	23,00 (27,60)
prah z nehrdzavejúcej ocele s tesnením	20,00 (24,00)
príprava na montáž elektrozámku	23,00 (27,60)
príprava na montáž skrytého samozatvárača	23,00 (27,60)

## TABUĽKA ROZMEROV

Šírka	W	W1	W2	S1	S2	H1	H2	H3	Navrhované rozmery montáže-neho otvoru [mm]
60	603	626	691	620	646				710 x 2030
70	703	726	791	720	746				810 x 2030
80	803	826	891	820	846	1970	1983	2014	910 x 2030
90	903	926	991	920	946				1010 x 2030


Ďalšie šírky zväčšujú rozmery W, W1, W2, S1 a S2 v krokoch po 100 mm a príplatok je ako pre dvojkridlovú zárubňu.

## DOSTUPNÉ ODTIENE:

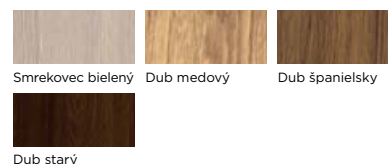
### SKUPINA PP



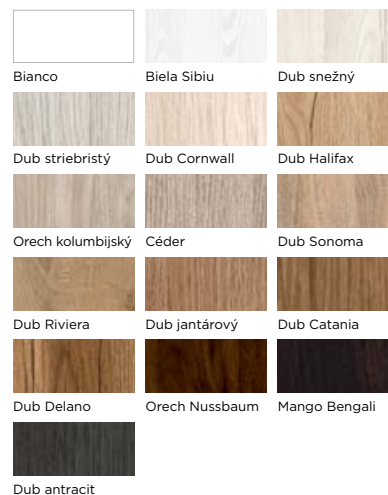
### SKUPINA CPL




### SKUPINA CLPL



### SKUPINA FF



### SKUPINA LAK



W - svetlá šírka zárubne  
 W1 - šírka zárubne v poldrážke  
 W2 - vonkajšia šírka zárubne  
 S1 - šírka dverového krídla v poldrážke  
 S2 - celková šírka dverového krídla  
 H1 - svetlá výška zárubne  
 H2 - celková výška dverového krídla  
 H3 - vonkajšia výška zárubne

Technické výkresy s rozmermi nájdete v časti „Technické informácie“ na str. 228





Zárubňa pre bezpoldrážkový systém SIMPLE



Zárubňa MDF štandard vo verzii „puzdro“

Zárubňa sa vyrába z MDF s pevnou šírkou 90 mm (alebo 100 mm v prípade zárubne v systéme SIMPLE). Kompletná zárubňa sa skladá z dvojdielného základu a horného hranolu. Zárubňa môže byť zhotovená tak vo verzii s poldrážkou, ako aj v puzdovej verzii (bez príplatku).

## DOSTUPNÉ ŠÍRKY

- „60“, „70“, „80“, „90“, iné rozmery sú dostupné za príplatok
- minimálna svetlá šírka zárubne W = 603 mm

## VYBAVENIE

- zaskrutkované čapové pánty, 3 ks
- háč
- tesnenie
- montážna súprava

## CENNÍK

Skupina odtieňov	Cena v EUR: bez DPH (s DPH)	
	Cenník zárubne pre jednokrídlové dvere „60“ – „90“	Cenník zárubne pre dvojkridlové dvere „100“ – „200“
PP	67,00 (80,40)	
CPL	64,00 (76,80)	25% príplatok
CLPL	63,00 (75,60)	
FF a LAK	58,00 (69,60)	

## VOLBY ZA PRÍPLATOK

NETYPICKÁ ŠÍRKA	PRÍPLATOK
šírka „100“ a „110“	25% príplatok
netypická šírka	15,00 (18,00)
NETYPICKÁ VÝŠKA	
kratšie	13,00 (15,60)
dlhšie do 57 mm	15,00 (18,00)
dlhšie od 58 mm do 517 mm	35,00 (42,00)
dodatočný pánt	5,00 (6,00)
dodatočný pánt v bezpoldrážkovom systéme SIMPLE	23,00 (27,60)
zmena umiestnenia pántu (odporúčané pre zárubne s netypickou výškou)	18,00 (21,60)
INÉ	
3D pánty nastaviteľné v troch rovinách	10,00 (12,00)
štandardný horný háč	13,00 (15,60)
nastaviteľný horný háč	18,00 (21,60)
nastaviteľný dolný háč	18,00 (21,60)
protiplech lištového zámku	23,00 (27,60)
zárubňa pre bezpoldrážkový systém SIMPLE (44 mm x 100 mm)	50,00 (60,00)
zárubňa pre vahadlové dvere SWING	33,00 (39,60)
surový drevený prah s tesnením	23,00 (27,60)
prah z nehrdzavejúcej ocele s tesnením	20,00 (24,00)
príprava na montáž elektrozámku	23,00 (27,60)
príprava na montáž skrytého samozatvárača	23,00 (27,60)

## TABUĽKA ROZMEROV

Šírka	W	W1	W2	S1	S2	H1	H2	H3	Navrhované rozmery montážneho otvoru [mm]
60	605	626	693	620	646				710 x 2030
70	705	726	793	720	746	1972	1983	2016	810 x 2030
80	805	826	893	820	846				910 x 2030
90	905	926	993	920	946				1010 x 2030


Ďalšie šírky zväčšujú rozmery W, W1, W2, S1 a S2 v krokoch po 100 mm a príplatok je ako pre dvojkridlovú zárubňu.

## DOSTUPNÉ ODTIENE:


### SKUPINA PP



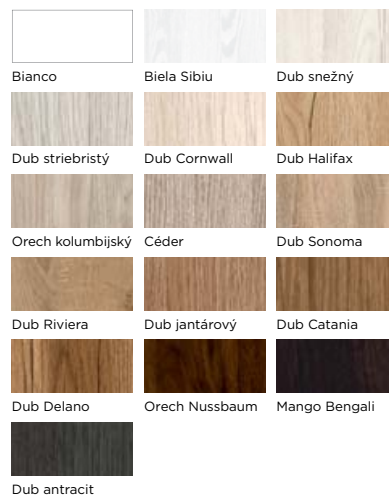
### SKUPINA CPL




### SKUPINA CLPL



### SKUPINA FF



### SKUPINA LAK



W – svetlá šírka zárubne  
 W1 – šírka zárubne v poldrážke  
 W2 – vonkajšia šírka zárubne  
 S1 – šírka dverového krídla v poldrážke  
 S2 – celková šírka dverového krídla  
 H1 – svetlá výška zárubne  
 H2 – celková výška dverového krídla  
 H3 – vonkajšia výška zárubne

Technické výkresy s rozmermi nájdete v časti „Technické informácie“ na str. 228




# PRÍSLUŠENSTVO K PEVNÝM ZÁRUBNIAM

## ŠTANDARDNÁ OBLOŽKA 60 MM




Štandardná obložka sa vyrába z MDF s pevnou šírkou 60 mm. Kompletná obložka sa skladá z troch dielov: dvoch zvislých a jedného pozdĺžneho.



## ŠTANDARDNÁ OBLOŽKA 80 MM



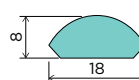
Štandardná obložka sa vyrába z MDF s pevnou šírkou 80 mm. Kompletná obložka sa skladá z troch dielov: dvoch zvislých a jedného pozdĺžneho.



## ŠTVRŤVALČEK



Štvrťvalček sa vyrába z MDF s pevnou šírkou 18 mm. Kompletný štvrťvalček tvoria tri diely: dva zvislé a jeden pozdĺžny.



### DOSTUPNÉ ŠÍRKY


- „90“, „200“, iné rozmery dostupné za príplatok +100 %

### CENNÍK


Skupina odtieňov	Cena v EUR: bez DPH (s DPH)					
	Štandardná obložka 60 mm		Štandardná obložka 80 mm		Štvrťvalček	
	Pre jednokridlové dvere 60 - 90	Pre dvojkridlové dvere 100 - 200	Pre jednokridlové dvere 60 - 90	Pre dvojkridlové dvere 100 - 200	Pre jednokridlové dvere 60 - 90	Pre dvojkridlové dvere 100 - 200
PP	16,00 (19,20)	19,00 (22,80)	19,00 (22,80)	21,00 (25,20)	12,00 (14,40)	14,00 (16,80)
CPL	15,00 (18,00)	17,00 (20,40)	17,00 (20,40)	20,00 (24,00)	10,00 (12,00)	12,00 (14,40)
CLPL	14,00 (16,80)	17,00 (20,40)	17,00 (20,40)	19,00 (22,80)	9,00 (10,80)	12,00 (14,40)
FF a LAK	12,00 (14,40)	14,00 (16,80)	14,00 (16,80)	17,00 (20,40)	7,00 (8,40)	9,00 (10,80)

### DOSTUPNÉ ODTIENE:


#### SKUPINA PP




#### SKUPINA CLPL




#### SKUPINA FF



#### SKUPINA CPL



#### SKUPINA LAK



## SVETLÍKY



Horné a bočné svetlíky sú perfektným riešením, vďaka ktorému môže do interiéru prenikať viac svetla. Bočné svetlíky sa hodia predovšetkým v prípade širších prechodov, a horné svetlíky sú elegantným riešením, ktoré umožňuje spustiť viac svetla zhora, a zároveň veľmi moderne vyzerajú.

Horné a bočné svetlíky sa zhotovujú na mieru a sú prispôsobené k pevnej zárubni. Svetlíky sú dostupné výhradne iba s kaleným sklom alebo VSG 2.2.1. K cene z cenníka pripočítajte príplatok za vybrané sklo.

## CENNÍK

Skupina odtieňov	Cena v EUR: bez DPH (s DPH)
PP	79,00 (94,80)
CPL	77,00 (92,40)
CLPL	75,00 (90,00)
FF a LAK	74,00 (88,80)

## VOLBY ZA PRÍPLATOK

príplatok za číre sklo alebo kalené sklo Satin (za 1 m <sup>2</sup> )	25,00 (30,00)
príplatok za číre sklo alebo sklo Satin VSG 2.2.1 (na 1 m <sup>2</sup> )	48,00 (57,60)

## TYPY ZASKLENÍ:



Chinchila

Satin deco

Satin lines

Lacomat

Kalené Satin  
alebo Satin  
VSG 2.2.1


Kalené číre alebo  
číre VSG 2.2.1

## DOSTUPNÉ ODTIENE:


### SKUPINA PP




### SKUPINA CPL




### SKUPINA CLPL



### SKUPINA FF



### SKUPINA LAK



# NASTAVITELNÁ ZÁRUBŇA

## OBLOŽENIE OCEĽOVEJ ZÁRUBNE - ZOS

PRIEMYSELNÝ DIZAJN Č. 001992199-0001, 001992199-0002



ZOS v spájanej verzii



ZOS v puzdrovej verzii

Obloženie ocelevej zárubne (ZOS) je inovatívne riešenie, ktoré umožňuje úplne **obložiť existujúce zárubne** (oceľové, drevené alebo z MDF) bez toho, aby bola potrebná ich demontáž, pri ktorej často dochádza k poškodeniu steny alebo dlažby, čo následne môže vyžadovať závažnú rekonštrukciu.





# NASTAVITEĽNÁ ZÁRUBŇA

## OBLOŽENIE OCEĽOVEJ ZÁRUBNE - ZOS

Použitie zárubne ZOS umožňuje obložiť existujúcu zárubňu spolu s celou hrúbkou steny, napr. s obkladmi, bez rizika, že sa poškodia, a súčasne bez zúženía dverového krídla. Ak na pôvodnej zárubni bolo osadené dverové krídlo „80“, po montáži obloženia ocelevej zárubni bude možné osadiť to isté dverové krídlo so šírkou „80“.

Každé obloženie ocelevej zárubne sa dá nastaviť do 20 mm vďaka pohyblivému L-profilu. Vyrábané je v rôznych verziách na steny s ľubovoľnou šírkou, začínajúc od 60 mm. Zárubňa je v rozsahu nastavenia

240 – 260 dostupná v spájanej verzii z minimálne dvoch prvkov. V prípade puzdrovej zárubne, spájaná verzia je dostupná v rozsahu 220 – 240.

ZOS znižuje svetlé rozmery prechodu v porovnaní s pôvodnou zárubňou iba o 30 mm!



### AKO VYPOČÍTAŤ ŠÍRKU ZÁRUBNE ZOS?

- mm (svetlá šírka existujúcej zárubne) - 6 mm (montážna vôľa) =  mm (vonkajšia šírka ZOS)
- mm (vonkajšia šírka ZOS) + 32 mm =  mm (šírka v poldrážke zárubne ZOS)
- mm (šírka v poldrážke ZOS) - 56 mm =  mm (svetlá šírka zárubne ZOS)

### AKO VYPOČÍTAŤ ŠÍRKU DVEROVÉHO KRÍDLA PRE ZÁRUBŇU ZOS?

- mm (šírka v poldrážke zárubne ZOS) - 8 mm =  mm (šírka v poldrážke dverového krídla)
- mm (šírka v poldrážke dverového krídla) + 26 mm =  mm (celková šírka dverového krídla)

### AKO VYPOČÍTAŤ VÝŠKU DVEROVÉHO KRÍDLA PRE ZÁRUBŇU ZOS?

- mm (svetlá výška existujúcej zárubne) - 3 mm (montážna vôľa) =  mm (vonkajšia výška zárubne ZOS)
- mm (vonkajšia výška zárubne ZOS) + 16 mm =  mm (výška v poldrážke zárubne ZOS)
- mm (výška v poldrážke zárubne ZOS) - 4 mm (alebo medzi krídlom a zárubňou) - od 7 mm do 15 mm (vôľa medzi dverovým krídlom a úrovňou podlahy) =  mm (výška v poldrážke dverového krídla)
- mm (výška v poldrážke dverového krídla) + 13 mm =  mm (celková výška dverového krídla)

### TABUĽKA ROZMEROV

Šírka	W [mm]	W1 [mm]	W2 [mm]	W3 [mm]	S1 [mm]	S2 [mm]	H1 [mm]	H2 [mm]	H3 [mm]	H4 [mm]	Odporúčaná šírka montážneho otvoru [mm]
60	572	628	596	738	620	646					596 - 602
70	672	728	696	838	720	746	1953	1983	1965	2036	696 - 702
80	772	828	796	938	820	846					796 - 802
90	872	928	896	1038	920	946					896 - 902

Ďalšie šírky zväčšujú rozmery W, W1, W2, W3, S1 a S2 v krokoch po 100 mm a príplatok ako pre dvojkrídllovú zárubňu.

Rozsah nastavenia	X [mm]
60 - 80	60
80 - 100	80
100 - 120	100
120 - 140	120
X - (X+20)	X

W - svetlá šírka zárubne  
 W1 - šírka zárubne v poldrážke  
 W2 - vonkajšia šírka zárubne  
 W3 - šírka zárubne s obložkami  
 S1 - šírka dverového krídla v poldrážke  
 S2 - celková šírka dverového krídla  
 H1 - svetlá výška zárubne  
 H2 - celková výška dverového krídla  
 H3 - vonkajšia výška zárubne  
 H4 - výška zárubne s obložkou

Technické výkresy s rozmermi nájdete v časti „Technické informácie“ na str. 229

# NASTAVITELNÁ ZÁRUBŇA

## OBLOŽENIE OCEĽOVEJ ZÁRUBNE - ZOS



Obloženie ocelevej zárubne je riešenie, vďaka ktorému môžete zabudnúť na problémy súvisiace s: netypickým rozmiestnením pántov v pôvodnej zárubni, neštandardným umiestnením zámku alebo jeho veľkosti, ako aj s častým netypickým rozmerom poldrážky. Rýchla a bezproblémová montáž sa vykonáva na existujúcej zárubni, z ktorej je potrebné odstrániť len existujúce pánty, avšak iba v prípade, keď presahujú obrys šambrány.

Zárubňa môže byť zhotovená s ľubovoľnou šírkou. Vďaka tomu sa dá použiť aj na existujúcich, značne zdeformovaných zárubniach; umožňuje vyrovnať zakrivenie až do 6 mm. Ak sa existujúca zárubňa počas používania nevyhla alebo sa vyhla o najviac 6 mm, nič nebráni v montáži štandardného obloženia ocelevej zárubne a osadenia na novej zárubni typického dverového krídla. Štandardná zárubňa ZOS „80“ sa dá namontovať v pôvodnej zárubni s rozmermi v rozsahu od 794 mm do 800 mm.

V prípade, ak je ohnutie väčšie než 6 mm, potrebná je zárubňa ZOS na individuálnu objednávku. V takom prípade nezabúdajte, že dverové krídlo musí byť náležite prispôbené podľa rozmerov obloženia ocelevej zárubne.

Iným riešením v prípade ohnutia väčšieho než 6 mm môže byť demontáž jedného zvislého prvku pôvodnej

zárubne, čo umožňuje namontovať štandardnú zárubňu ZOS a štandardné dverové krídlo.

Obloženie ocelevej zárubne môže byť zhotovené aj vo verzii „puzdro“.

Zárubňa ZOS, tak ako každá iná zárubňa z našej ponuky, môže byť zhotovená s netypickou šírkou, vďaka čomu sa toto riešenie dá prispôsobiť bez ohľadu na stav obkladaných zárubní. Predtým spomenutých 6 mm tolerancie zakrivenia je súčasne odporúčanou vôľou na montáž (po 3 mm na každej strane).

Keď chcete skontrolovať, či je možné namontovať štandardnú obložkovú zárubňu, zmerajte svetlú šírku a výšku existujúcej zárubne. Svetlú šírku odmerajte na štyroch miestach: vo výške dolných a horných pántov, zámku a prahu. Svetlú výšku odmerajte na troch miestach: v rohoch a v strede šírky pôvodnej zárubne. Dodatočne skontrolujte kolmé uhly v horných a dolných rohoch pôvodnej zárubne. Takým spôsobom sa dá overiť, či je alebo nie je pôvodná zárubňa vyhnutá.

Do dverových krídel osadených v zárubni ZOS odporúčame montáž kľučiek s dlhým úzkym štítom. Súvisí to so zmenšením svetlej šírky zárubne o 30 mm bez zmeny šírky dverového krídla.

S každým obkladom ocelevej zárubne je dodaný podrobný návod na montáž s dodatočným opisom jednotlivých prvkov kompletu.

# NASTAVITEĽNÁ ZÁRUBŇA OBLOŽENIE OCEĽOVEJ ZÁRUBNE - ZOS

## DOSTUPNÉ ŠÍRKY

- „60“, „70“, „80“, „90“, iné rozmery sú dostupné za príplatok
- minimálna svetlá šírka zárubne  
W = 500 mm

## VYBAVENIE

- zaskrutkované čapové pánty, 3 ks, odtieň: biely zinok
- háč
- tesnenie
- montážna súprava

## CENNÍK ZÁRUBNÍ PRE JEDNOKRÍDLOVÉ DVERE 60 - 90

Rozsah nastavenia [mm] min. - max.	Cena v EUR: bez DPH (s DPH)			
	Skupina odtieňov			
	PP	CPL	CLPL	FF a LAK
60 - 80	160,00 (192,00)	153,00 (183,60)	150,00 (180,00)	130,00 (156,00)
80 - 100	133,00 (159,60)	128,00 (153,60)	125,00 (150,00)	108,00 (129,60)
100 - 120				
120 - 140	143,00 (171,60)	138,00 (165,60)	135,00 (162,00)	115,00 (138,00)
140 - 160				
160 - 180	153,00 (183,60)	145,00 (174,00)	143,00 (171,60)	123,00 (147,60)
180 - 200				
200 - 220	160,00 (192,00)	153,00 (183,60)	150,00 (180,00)	130,00 (156,00)
220 - 240				
240 - 260	173,00 (207,60)	165,00 (198,00)	163,00 (195,60)	138,00 (165,60)
260 - 280				
280 - 300	183,00 (219,60)	175,00 (210,00)	173,00 (207,60)	145,00 (174,00)
300 - 320				
320 - 340	190,00 (228,00)	183,00 (219,60)	180,00 (216,00)	153,00 (183,60)
340 - 360				
360 - 380	203,00 (243,60)	195,00 (234,00)	193,00 (231,60)	163,00 (195,60)
380 - 400				
400 - 420	230,00 (276,00)	218,00 (261,60)	215,00 (258,00)	185,00 (222,00)
420 - 440				
440 - 460	255,00 (306,00)	240,00 (288,00)	238,00 (285,60)	208,00 (249,60)
460 - 480				
480 - 500	288,00 (345,60)	263,00 (315,60)	260,00 (312,00)	230,00 (276,00)
500 - 520				
520 - 540	300,00 (360,00)	285,00 (342,00)	283,00 (339,60)	253,00 (303,60)
540 - 560				
560 - 580	320,00 (384,00)	308,00 (369,60)	305,00 (366,00)	275,00 (330,00)
580 - 600				
nad 600 mm	individuálna cenová ponuka	individuálna cenová ponuka	individuálna cenová ponuka	individuálna cenová ponuka
pohyblivý L-profil	23,00 (217,20)	18,00 (217,20)	17,00 (217,20)	15,00 (217,20)
pohyblivý L-profil s nastaviteľným perom + 20 mm	30,00 (217,20)	23,00 (217,20)	22,00 (217,20)	20,00 (217,20)

## VOLBY ZA PRÍPLATOK

### NETYPICKÁ ŠÍRKA

NETYPICKÁ ŠÍRKA	PRÍPLATOK
šírka „100“ a „110“	25%
zárubňa pre dvojkrídlové dvere 100-200	25%
netypická šírka	20,00 (24,00)
netypická šírka pohyblivého uholníka (objednáva sa samostatne)	8,00 (9,60)

### NETYPICKÁ VÝŠKA

kratšie	13,00 (15,60)
dlhšie do 92 mm	15,00 (18,00)
dodatkový pánt	5,00 (6,00)
zmena umiestnenia háku (odporúčaná v prípade zárubní s netypickou výškou)	18,00 (21,60)
netypická výška pohyblivého uholníka (objednáva sa samostatne)	8,00 (9,60)

### INÉ


surový drevený prah s tesnením	23,00 (27,60)
prah z nehrdzavejúcej ocele s tesnením	20,00 (24,00)

## DOSTUPNÉ ODTIENE:


### SKUPINA PP



### SKUPINA CPL




### SKUPINA CLPL



### SKUPINA FF



### SKUPINA LAK



# NASTAVITELNÁ ZÁRUBŇA DIN



Zárubňa pre bezpoldrážkový systém SIMPLE



DIN s maskovacou lištou 80 mm



DIN v spájanej verzii



DIN s maskovacou lištou 100 mm



DIN so 60 mm obložkou s 90° spojom



DIN v puzdrovej verzii



DIN so 80 mm obložkou s 90° spojom

## NA ZÁCHRANU

Ak sa ukáže, že „napriek všetkému“ potrebujete zárubňu s väčším rozsahom nastavenia, máme pre vás dve riešenia.

Objednajte pohyblivý uholník s nastaviteľným perom +20 mm, čo umožňuje zväčšiť rozsah nastavenia až o 40 mm, a ak to stále nestačí, môžete navyše objednať zárubňu DIN v puzdrovej verzii a použiť ju ako rozširovaciu dosku, čo umožňuje zväčšiť rozsah nastavenia o jej dolnú hodnotu.



## TABUĽKA ROZMEROV

Šírka	W [mm]	W1 [mm]	W2 [mm]	W3 [mm]	S1 [mm]	S2 [mm]	H1 [mm]	H2 [mm]	H3 [mm]	H4 [mm]	Navrhované rozmery montážneho otvoru [mm]
60	605	626	649	747	620	646					675 x 2010
70	705	726	749	847	720	746	1970	1983	1992	2041	775 x 2010
80	805	826	849	947	820	846					875 x 2010
90	905	926	949	1047	920	946					975 x 2010

Ďalšie šírky zväčšujú rozmery W, W1, W2, W3, S1 a S2 v krokoch po 100 mm a príplatok ako pre dvojkrídlovú zárubňu.

Rozsah nastavenia	X [mm]
60 - 75	60
80 - 100	80
100 - 120	100
120 - 140	120
X - (X+20)	X

W – svetlá šírka zárubne  
 W1 – šírka zárubne v poldrážke  
 W2 – vonkajšia šírka zárubne  
 W3 – šírka zárubne s obložkami  
 S1 – šírka dverového krídla v poldrážke  
 S2 – celková šírka dverového krídla  
 H1 – svetlá výška zárubne  
 H2 – celková výška dverového krídla  
 H3 – vonkajšia výška zárubne  
 H4 – výška zárubne s obložkou

Technické výkresy s rozmermi nájdete v časti „Technické informácie“ na str. 230



# NASTAVITEĽNÁ ZÁRUBŇA DIN

Nastaviteľná zárubňa DIN sa vyrába z MDF na stenu s ľubovoľnou šírkou, začínajúc od 60 mm (od 100 mm v prípade zárubne v systéme SIMPLE). Dvojcimentrový rozsah nastavenia umožňuje pohyblivý L-profil. Zárubňa môže byť zhotovená na ľubovoľnú svetlú šírku. Kompletná zárubňa sa skladá z dvojdielného základu a horného hranolu s L-profilmi z dvoch strán. Zárubňa je dostupná tak vo verzii s poldrážkou, ako aj v puzdrovej verzii (bez príplatku). Zárubňa je v rozsahu nastavenia 280 - 300 dostupná v spájanej verzii z minimálne dvoch prvkov. V prípade puzdrovej zárubne, spájaná verzia je dostupná v rozsahu 260 - 280.

## DOSTUPNÉ ŠÍRKY

- „60“, „70“, „80“, „90“, iné rozmery sú dostupné za príplatok
- minimálna svetlá šírka zárubne W = 603 mm

## VYBAVENIE

- zaskrutkované čapové pánty, 3 ks
- háč
- tesnenie
- montážna súprava

## CENÍK ZÁRUBNÍ PRE JEDNOKRÍDLOVÉ DVERE 60 - 90

Rozsah nastavenia [mm] min. - max.	Cena v EUR: bez DPH (s DPH)			
	Skupina odtieňov			
	PP	CPL	CLPL	FF a LAK
60 - 75	115,00 (138,00)	110,00 (132,00)	105,00 (126,00)	92,00 (110,40)
80 - 100				
100 - 120	108,00 (129,60)	103,00 (123,60)	98,00 (117,60)	78,00 (93,60)
120 - 140				
140 - 160	115,00 (138,00)	110,00 (132,00)	105,00 (126,00)	92,00 (110,40)
160 - 180				
180 - 200	128,00 (153,60)	123,00 (147,60)	118,00 (141,60)	103,00 (123,60)
200 - 220				
220 - 240	138,00 (165,60)	133,00 (159,60)	128,00 (153,60)	110,00 (132,00)
240 - 260				
260 - 280	150,00 (180,00)	145,00 (174,00)	140,00 (168,00)	120,00 (144,00)
280 - 300				
300 - 320	160,00 (192,00)	155,00 (186,00)	150,00 (180,00)	130,00 (156,00)
320 - 340				
340 - 360	175,00 (210,00)	170,00 (204,00)	165,00 (198,00)	142,00 (170,40)
360 - 380				
380 - 400	190,00 (228,00)	185,00 (222,00)	180,00 (216,00)	153,00 (183,60)
400 - 420				
420 - 440	205,00 (246,00)	200,00 (240,00)	195,00 (234,00)	165,00 (198,00)
440 - 460				
460 - 480	220,00 (264,00)	215,00 (258,00)	210,00 (252,00)	178,00 (213,60)
480 - 500				
500 - 520	235,00 (282,00)	230,00 (276,00)	225,00 (270,00)	190,00 (228,00)
520 - 540				
540 - 560	250,00 (300,00)	245,00 (294,00)	240,00 (288,00)	203,00 (243,60)
560 - 580				
580 - 600	265,00 (318,00)	260,00 (312,00)	255,00 (306,00)	215,00 (258,00)
nad 600 mm	individuálna cenová ponuka	individuálna cenová ponuka	individuálna cenová ponuka	individuálna cenová ponuka
pohyblivý L-profil	23,00 (5,75)	18,00 (4,50)	17,00 (4,25)	15,00 (3,75)
pohyblivý L-profil s nastaviteľným perom + 20 mm	30,00 (7,50)	23,00 (5,75)	22,00 (5,50)	20,00 (5,00)

## VOLBY ZA PRÍPLATOK


NETYPICKÁ ŠÍRKA	PRÍPLATOK
šírka „100“ a „110“	25%
zárubňa pre dvojkrídlové dvere 100-200	25%
netypická šírka	20,00 (24,00)
netypická šírka pohyblivého uholníka (objednáva sa samostatne)	8,00 (9,60)
NETYPICKÁ VÝŠKA	
kratšie	13,00 (15,60)
dlhšie do 57 mm	15,00 (18,00)
dlhšie od 58 mm do 517 mm	58,00 (69,60)
dodatočný pánt	5,00 (6,00)
dodatočný pánt v bezpoldrážkovom systéme SIMPLE	23,00 (27,60)
dodatočný pánt v reverznom systéme	38,00 (45,60)
zmena umiestnenia háku (odporúčaná v prípade zárubní s netypickou výškou)	18,00 (21,60)
netypická výška pohyblivého uholníka (objednáva sa samostatne)	8,00 (9,60)
INÉ	
štandardný horný háč	13,00 (15,60)
zárubňa pre bezpoldrážkový systém SIMPLE (od rozsahu nastavenia 100-120)	50,00 (60,00)
zárubňa pre reverznú dvere so 60 mm obložkou s 45°spojom	63,00 (75,60)
zárubňa s obložkou L-profilu s výškou 80 mm	bez príplatku
zárubňa s obložkou L-profilu s výškou 100 mm	18,00 (21,60)
zárubňa zhotovená spojením prvkov pod uhlom 90°, (netýka sa rozsahu nastavenia (60 - 75), netýka sa zárubne s obložkou L-profilu 100 mm a zárubne s nastaviteľným perom + 20 mm)	15,00 (18,00)
surový drevený prah s tesnením	23,00 (27,60)
prah z nehrdzavejúcej ocele s tesnením	20,00 (24,00)
príprava na montáž elektrozámku	23,00 (27,60)
príprava na montáž povrchového samozatvárača	13,00 (15,60)
príprava na montáž skrytého samozatvárača	23,00 (27,60)

## DOSTUPNÉ ODTIENE:


### SKUPINA PP




### SKUPINA CPL




### SKUPINA CLPL



### SKUPINA FF



### SKUPINA LAK



# NASTAVITELNÁ ZÁRUBŇA DUALE - DVA ROZSAHY



Nastaviteľná zárubňa DUALE sa vyrába z MDF na stenu s ľubovoľnou šírkou, začínajúc od 100 mm. Štvorcentimetrový rozsah nastavenia umožňuje pohyblivý L-profil. Zárubňa môže byť zhotovená na ľubovoľnú svetlú šírku. Kompletná zárubňa sa skladá z dvojdielneho základu a horného hranolu s L-profilmi z dvoch strán.

## TABUĽKA ROZMEROV

Šírka	W [mm]	W1 [mm]	W2 [mm]	W3 [mm]	S1 [mm]	S2 [mm]	H1 [mm]	H2 [mm]	H3 [mm]	H4 [mm]	Navrhované rozmery montážneho otvoru [mm]
60	605	626	649	747	620	646					675 x 2010
70	705	726	749	847	720	746	1970	1983	1992	2041	775 x 2010
80	805	826	849	947	820	846					875 x 2010
90	905	926	949	1047	920	946					975 x 2010

Ďalšie šírky zväčšujú rozmery W, W1, W2, W3, S1 a S2 v krokoch po 100 mm a príplatok ako pre dvojkrídlovú zárubňu.

Rozsah nastavenia	X [mm]
100 - 140	100
140 - 180	140
180 - 220	180
220 - 260	220
260 - 300	260
300 - 340	300

- W - svetlá šírka zárubne
- W1 - šírka zárubne v poldrážke
- W2 - vonkajšia šírka zárubne
- W3 - šírka zárubne s obložkami
- S1 - šírka dverového krídla v poldrážke
- S2 - celková šírka dverového krídla
- H1 - svetlá výška zárubne
- H2 - celková výška dverového krídla
- H3 - vonkajšia výška zárubne
- H4 - výška zárubne s obložkou

Technické výkresy s rozmermi nájdete v časti „Technické informácie“ na str. 230



# NASTAVITEĽNÁ ZÁRUBŇA DUALE - DVA ROZSAHY

## DOSTUPNÉ ŠÍRKY

- „60“, „70“, „80“, „90“, iné rozmery sú dostupné za príplatok
- minimálna svetlá šírka zárubne W = 603 mm

## VYBAVENIE

- zaskrutkované čapové pánty, 3 ks
- hák
- tesnenie
- montážna súprava

## CENNÍK ZÁRUBNE PRE JEDNOKRÍDLOVÉ DVERE 60 - 90

Rozsah nastavenia [mm] min. - max.	Cena v EUR: bez DPH (s DPH)			
	Skupina odtieňov			
	PP	CPL	CLPL	FF a LAK
100 - 140	115,00 (138,00)	110,00 (132,00)	105,00 (126,00)	92,00 (110,40)
140 - 180	128,00 (153,60)	123,00 (147,60)	118,00 (141,60)	103,00 (123,60)
180 - 220	138,00 (165,60)	133,00 (159,60)	128,00 (153,60)	110,00 (132,00)
220 - 260	150,00 (180,00)	145,00 (174,00)	140,00 (168,00)	120,00 (144,00)
260 - 300	160,00 (192,00)	155,00 (186,00)	150,00 (180,00)	130,00 (156,00)
300 - 340	175,00 (210,00)	170,00 (204,00)	165,00 (198,00)	145,00 (174,00)

## VOLBY ZA PRÍPLATOK

### NETYPICKÁ ŠÍRKA

NETYPICKÁ ŠÍRKA	PRÍPLATOK
šírka „100“ a „110“	25%
zárubňa pre dvojkrídlové dvere 100-200	25%
netypická šírka	20,00 (24,00)
netypická šírka pohyblivého uholníka (objednáva sa samostatne)	8,00 (9,60)

### NETYPICKÁ VÝŠKA

kratšie	13,00 (15,60)
dlhšie do 57 mm	15,00 (18,00)
dlhšie od 58 mm do 517 mm	58,00 (69,60)
dodatočný pánt	5,00 (6,00)
zmena umiestnenia háku (odporúčaná v prípade zárubní s netypickou výškou)	18,00 (21,60)
netypická výška pohyblivého uholníka (objednáva sa samostatne)	8,00 (9,60)

### INÉ


štandardný horný hák	13,00 (15,60)
zárubňa s obložkou L-profilu s celkovou výškou 80 mm	bez príplatku
zárubňa s obložkou L-profilu s celkovou výškou 100 mm	18,00 (21,60)
surový drevený prah s tesnením	23,00 (27,60)
prah z nehrdzavejúcej ocele s tesnením	20,00 (24,00)

## DOSTUPNÉ ODTIENE:


### SKUPINA PP




### SKUPINA CPL




### SKUPINA CLPL



### SKUPINA FF



### SKUPINA LAK



# OBLOŽKY DIN PLUS K NASTAVITELNÝM ZÁRUBNIAM DIN A DUALE



Obložka DIN PLUS je riešenie, vďaka ktorému rýchlo a jednoducho zmeníte interiér. Dostupných je päť rôznych vzorov, vďaka tomu si každý používateľ nájde pre seba vhodný model. Obložka DIN PLUS sa vyrába z MDF s pevnou výškou 80 mm. Kompletná obložka sa skladá z troch dielov: dvoch zvislých a jedného pozdĺžneho. Obložka DIN PLUS sa dá namontovať na zárubniach DIN a DUALE so 60 mm obložkami (štandardne), ako aj s 80 mm a 100 mm (voľba dostupná za príplatok podľa cenníka príplatkov). Obložky DIN PLUS nemôžu byť namontované k zárubni s obložkami spojenými pod uhlom 90°.

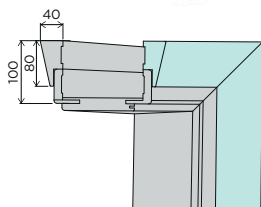


# OBLOŽKY DIN PLUS K NASTAVITELNÝM ZÁRUBNIAM DIN A DUALE

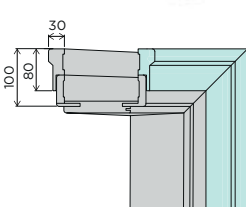
## DOSTUPNÉ ŠÍRKY

- „60“, „70“, „80“, „90“, iné rozmery sú dostupné za príplatok

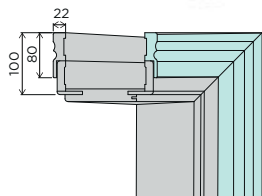
### ARTE



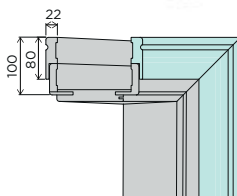
### CLASS



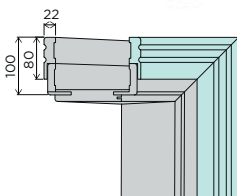
### RETRO



### STYLE I



### STYLE II



## CENNÍK

Skupina odtieňov	Cena v EUR: bez DPH (s DPH)	
	RETRO, STYLE I, STYLE II	ARTE, CLASS
PP	33,00 (39,60)	48,00 (57,60)
CPL	27,00 (32,40)	45,00 (54,00)
CLPL	25,00 (30,00)	44,00 (52,80)
FF a LAK	22,00 (26,40)	39,00 (46,80)

## VOLBY ZA PRÍPLATOK

### NETYPICKÁ ŠÍRKA

NETYPICKÁ ŠÍRKA	PRÍPLATOK
šírka „100“ a „110“	25%
obložka na dvojkrídlové dvere 100-200	25%
netypická šírka	13,00 (15,60)
obložka DIN PLUS k zárubni s 80 mm alebo 100 mm obložkou	13,00 (15,60)

### NETYPICKÁ VÝŠKA


kratšie	13,00 (15,60)
dlhšie do 57 mm	13,00 (15,60)
dlhšie od 58 mm do 517 mm	55,00 (66,00)

## DOSTUPNÉ ODTIENE:


### SKUPINA PP




### SKUPINA CPL




### SKUPINA CLPL



### SKUPINA FF



### SKUPINA LAK



# RÍMSA K NASTAVITEĽNEJ ZÁRUBNI DIN A DUALE



Rímsa k nastaviteľnej zárubni DIN a DUALE predstavuje vyberanú dekoráciu, ktorá dokáže úplne zmeniť vzhľad dverí, a tým aj celej miestnosti. Štylistika rímsy nadväzuje na antickú architektúru a perfektne sa hodí do klasických interiérov, interiérov zariadených v anglickom štýle, vintage či glamour, kde rímsa vynikajúco ladí s dekoračnými panelmi (napr. panelmi HERO či RYFLA, pozrite na str. 196-202).

Rímsa sa vyrába z MDF s pevnou výškou 100 mm.

Nadpražie môže byť namontované na nastaviteľnej zárubni DIN so 60 mm obložkou (ako voľba: DIN s 80 mm a 100 mm obložkou) a DUALE (netýka sa zárubní s obložkami so spojami pod uhlom 90°).

## DOSTUPNÉ ŠÍRKY:

- „60“, „70“, „80“, „90“, iné rozmery sú dostupné za príplatok

## CENNÍK

Skupina odtieňov	Cena v EUR: bez DPH (s DPH)
PP	48,00 (57,60)
CPL	45,00 (54,00)
CLPL	44,00 (52,80)
FF a LAK	39,00 (46,80)

## VOLBY ZA PRÍPLATOK

	PRÍPLATOK
šírka „100“ a „110“	25%
rímsy k dvojkriдловým dverám „100“ - „200“	25%
nadpražie prispôbené k zárubni DIN s 80 mm alebo 100 mm obložkou	13,00 (15,60)

Technické výkresy s rozmermi nájdete v časti „Technické informácie“ na str. 231




## DOSTUPNÉ ODTIENE:


### SKUPINA PP




### SKUPINA CPL




### SKUPINA CLPL



### SKUPINA FF



### SKUPINA LAK



# SOKLOVÉ LIŠTY

Podlahové lišty zhotovené z MDF sa štandardne vyrábajú s výškou 80 mm, 100 mm a 120 mm, v kusoch s dĺžkou 2000 mm, zrezané pod uhlom 45 stupňov. Lišty namontujte s použitím vhodného montážneho lepidla. Za 100 % príplatok existuje možnosť zhotovenia podlahovej lišty s inou hrúbkou a výškou.

**SOFT 01/080**, výška h = 80 mm  
**SOFT 01/100**, výška h = 100 mm  
**SOFT 01/120**, výška h = 120 mm



**SOFT 04/080**, výška h = 80 mm  
**SOFT 04/100**, výška h = 100 mm  
**SOFT 04/120**, výška h = 120 mm



**SLANT 02/080**, výška h = 80 mm  
**SLANT 02/100**, výška h = 100 mm  
**SLANT 02/120**, výška h = 120 mm



**SLANT 03/080**, výška h = 80 mm  
**SLANT 03/100**, výška h = 100 mm  
**SLANT 03/120**, výška h = 120 mm



## CENNÍK

Skupina odtieňov	Cena bez DPH (s DPH) / ks		
	Všetky vzory		
	výška 80 mm	výška 100 mm	výška 120 mm
PP	12,00 (14,40)	12,00 (14,40)	18,00 (21,60)
CPL	11,00 (13,20)	11,00 (13,20)	17,00 (20,40)
CLPL	11,00 (13,20)	11,00 (13,20)	17,00 (20,40)
FF a LAK	9,00 (10,80)	9,00 (10,80)	13,00 (15,60)

## VOLBY ZA PRÍPLATOK

zmena výšky podlahovej lišty: nižšia	+100%
zmena výšky podlahovej lišty: vyššia	+100%
zmena hrúbky podlahovej lišty	+100%

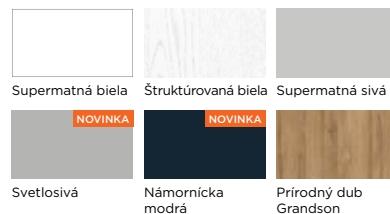
Chápeme, že každý interiérový je výnimočný a vyžaduje jedinečné riešenia, preto vytvárame výrobky na mieru podľa vašich potrieb a očakávaní.

Potrebuje lišty s inými rozmermi a tvarom? Napište nám! [info@viventopl](mailto:info@viventopl)




## DOSTUPNÉ ODTIENE:


### SKUPINA PP




### SKUPINA CPL




### SKUPINA CLPL



### SKUPINA FF



### SKUPINA LAK



# LAMELOVÉ PANELY HERO /

Nástenné lamelové panely HERO sa hodia do každej miestnosti, bez ohľadu to, akú funkciu majú panely plniť – ako drobný akcent, či ako hlavný prvok domáceho života. Vyberte si z ôsmich vzorov a zo širokej palety dostupných odtieňov, v jedno- či dvojfarebných variantoch.



HERO 08; CPL antracit Uni/CPL matné zlato

## DOSTUPNÉ ŠÍRKY

- počiatočný panel: 242 mm  
(v modeli HERO 02: 258 mm)
- rozširovací panel: 220 mm

Lamelové panely HERO sa vyrábajú s dĺžkou 2750 mm. Počiatočný panel má šírku 242 mm (HERO 02: 258 mm), a rozširovací panel má šírku 220 mm. Pri objednávaní potrebného počtu panelov je potrebné zohľadniť počiatočný panel a násobok rozširovacích panelov. Lamely sa dajú skrátiť na ľubovoľný rozmer. Lamelové panely HERO skladujte položené naplocho, na rovnom podklade, na suchom a chladnom mieste s vlhkosťou 40 – 60 %. Výrobky z MDF chráňte pred pôsobením vysokých teplôt, vlhkosti, aj pred priamym pôsobením vody. Dosky sa montujú s použitím montážneho lepidla a rýchloupínacích kolíkov, ktoré sa nachádzajú v škárach pod lištami lamiel.

## KONŠTRUKCIA A VYBAVENIE

Lamelové panely HERO vyrobené z MDF. Dostupné sú v dvoch verziách – ako počiatočný a rozširovací panel. Oba panely tvoria dva prvky: základná doska a lamela. Každý z nich sa dá objednať s odlišným odtieňom. Cena závisí od zvoleného odtieňa lamely.

Základná doska je vyrobená z MDF s hrúbkou 16 mm.

Lamely montované v základnej doske sú dostupné v rôznych rozmeroch a tvaroch, podľa vybraného typu lamelových panelov HERO.

Počiatočný panel sa montuje ako prvý prvok dekoračnej steny. Tvoria ho základná doska a 5 lamiel, pričom krajná lamela je odnímateľná, aby sa mohla založiť do posledného rozširovacieho panela ako zakončenie dekorácie.



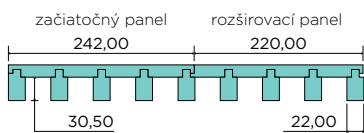
## INŠTRUKTÁŽNE VIDEO MONTÁŽE PANELOV

Pozrite si inštruktážne video na našom YouTube kanáli a dozvedte sa, ako môžete svojpomocne veľmi jednoducho namontovať panely HERO.

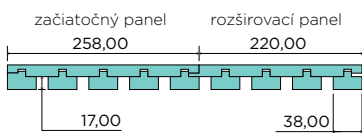


### VZORY LAMELOVÝCH PANELOV HERO

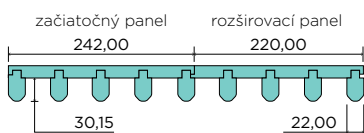
#### HERO 01



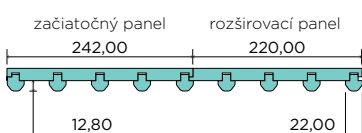
#### HERO 02



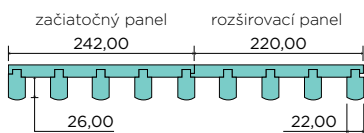
#### HERO 03



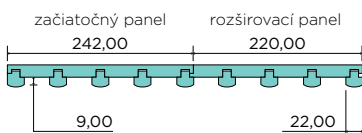
#### HERO 04



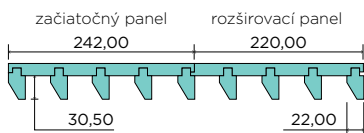
#### HERO 05



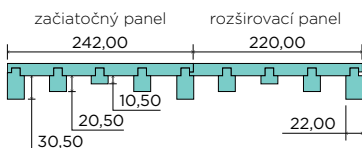
#### HERO 06



#### HERO 07



#### HERO 08



Rozširovací panel umožňuje násobiť dekoráciu každých 22 cm. Tvorí ho základná doska a 4 lamely. Panely sa dajú skrátiť na požadované rozmery, čo umožňuje namontovať krajnú lamelu zo počiatočného panela.

Lamelové panely HERO sú dostupné v širokej palete farebných odtieňov. Môžu byť jednofarebné (rovnaký odtieň základnej dosky a lamiel) a dvojfarebné (základná doska a lamely s odlišným odtieňom). Cenu ovplyvňuje len odtieň lamiel, odtieň základnej dosky neovplyvňuje výslednú cenu.

V balení spolu s lamelami bezplatne dodávame laminát s lepidlom, ktoré umožňujú pekne dokončiť lamely, napr. okolo výrezov na elektrické zásuvky. Môže sa zdať, že termofilm má odlišný odtieň než dekoratívne panely, avšak po aplikácii, pod vplyvom tepla, laminát získa požadovaný odtieň.

### CENNÍK

Skupina odtieňov	Počiatočný panel	Rozširovací panel
	cena: bez DPH (s DPH)	
PP		83,00 (99,60)
CPL		78,00 (93,60)
CLPL		73,00 (87,60)
FF a LAK		60,00 (72,00)


## LAMELOVÉ PANELY HERO

### DOSTUPNÉ ODTIENE:


#### SKUPINA PP




#### SKUPINA CPL




#### SKUPINA CLPL



#### SKUPINA FF




#### SKUPINA LAK



## HERO 01

SILNY



Perfektný na väčšie plochy, hlboké lamely vždy zaručujú krásny efekt hry svetla a tieňa.



## HERO 02

KLASICKY



S jednoduchou formou, dokáže vytvoriť univerzálne pozadie pre akýkoľvek interiér.



## HERO 03

TONOVANY



Zaoblené lamely zjemňujú surovú formu, a súčasne zachovávajú plnú sviežosť dokončenia.



## HERO 04

SUBTILNY



Drobné polkruhovú lamely perfektne ladia s čistou formou interiéru.



## HERO 05




Nevšedná jednoduchosť je výsledkom hlbokých lamiel s hranami, ktoré sú prelomené charakteristickým zaoblením.



## HERO 06



Harmonické usporiadanie lamiel s prierezom hříbika nenápadne zvýrazní štýl každého interiéru.





## HERO 07

PRAKTICKE




Jedinečný tvar lamiel oživí každý povrch, a zároveň rozhodne zlepší akustiku danej miestnosti.




## HERO 08

VYRAZNY




S roztancovanými lamelami s nepravidelnou hĺbkou nikdy nebude nuda.




NOVINKA

# DEKORAČNÉ PANELE **RYFLA** /

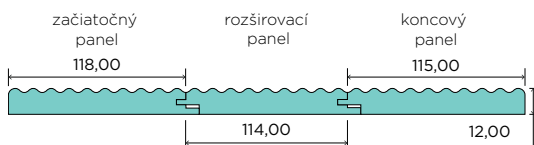
RYFLA 01, PP Supermatná sivá



Mätko zvlnený povrch krásne dotvorí každé zariadenie miestnosti.



## RYFLA 01



Počiatkový panel sa montuje ako prvý prvok dekoračnej steny, následne násobky rozširovacích panelov, so šírkou 11,4 cm, a na záver koncový panel. Ako zakončenie sa dá použiť aj rozširovací panel skrátený na požadované rozmery.

V balení spolu s výrobkom bezplatne dodávame laminát s lepidlom, čo umožňuje pekne dokončiť lamely, napr. okolo výrezov na elektrické zásuvky. Môže sa zdať, že termofilm má odlišný odtieň než dekoračné panely, avšak po aplikácii, pod vplyvom tepla, laminát získa požadovaný odtieň.

Pri objednávaní potrebného počtu panelov zohľadnite počiatkový panel, koncový panel a násobok rozširovacích panelov. Panely sa dajú skrátiť na ľubovoľné rozmery.

Skladujte ich položené naplocho, na rovnom podklade, na suchom a chladnom mieste s vlhkosťou 40 - 60 %.

Výrobky z MDF chráňte pred pôsobením vysokých teplôt, vlhkosti, aj pred priamym pôsobením vody.

Montáž sa vykonáva s použitím montážneho lepidla a rýchlomontážnych kolíkov, ktoré sa zaskrutkovávajú do pera panelov cez vopred vyvŕtané otvory.

## DOSTUPNÉ VEĽKOSTI

Dekoračné panely RYFLA sa vyrábajú s dĺžkou 2750 mm. Počiatkový panel má šírku 118 mm, rozširovací panel má šírku 114 mm, a koncový panel 115 mm.

## KONŠTRUKCIA A VYBAVENIE

Dekoračné panely RYFLA sú vyrobené z MDF. Dostupné sú v troch verziách - ako počiatkový panel, rozširovací panel a koncový panel.

## CENNÍK

Skupina odtieňov	Počiatkový panel	Rozširovací panel	Koncový panel
<b>cena: bez DPH (s DPH)</b>			
CPL		38,00 (45,60)	
CLPL		35,00 (42,00)	
FF a LAK		30,00 (36,00)	

Uvedomujeme si, že každý interiér je výnimočný a vyžaduje jedinečné riešenia, preto vytvárame výrobky na mieru podľa vašich potrieb a očakávaní.

Ak na dokončenie zariadenia interiéru potrebujete neštandardné soklové lišty, napríklad také, aby celá hrúbka lamiel bola položená na lište, alebo potrebujete rímsové lišty na stenové panely, vyrobíme ich pre vás na individuálnu objednávku.

Napište nám na: [info@viventopl](mailto:info@viventopl)




## DOSTUPNÉ ODTIENE:


### SKUPINA PP




### SKUPINA CPL




### SKUPINA CLPL



### SKUPINA FF



### SKUPINA LAK



## DELENÝ ŠTÍT ŠTVOREC


Pri montáži kľučiek mimo ponuky Vivento odporúčame, aby ste objednali dverové krídlo so zámkom bez dolného otvoru.



### VENA NOVINKA



DOSTUPNÉ ODTIENE:



Hrúbka štítu kľučky: 10 mm	Cena v EUR: bez DPH (s DPH)
kľučka	18,00 (21,60)
dolný štít – kľúč	10,00 (12,00)
dolný štít – vložka	10,00 (12,00)
dolný štít – WC	15,00 (18,00)

### CASCADE



DOSTUPNÉ ODTIENE:




Hrúbka štítu kľučky: 11 mm	Cena v EUR: bez DPH (s DPH)
kľučka	18,00 (21,60)
dolný štít – kľúč	7,00 (8,40)
dolný štít – vložka	7,00 (8,40)
dolný štít – WC	10,00 (12,00)

### ARCO



DOSTUPNÉ ODTIENE:




Hrúbka štítu kľučky: 11 mm	Cena v EUR: bez DPH (s DPH)
kľučka	17,00 (20,40)
dolný štít – kľúč	7,00 (8,40)
dolný štít – vložka	7,00 (8,40)
dolný štít – WC	10,00 (12,00)

### IRIS



DOSTUPNÉ ODTIENE:




Hrúbka štítu kľučky: 11 mm	Cena v EUR: bez DPH (s DPH)
kľučka	17,00 (20,40)
dolný štít – kľúč	7,00 (8,40)
dolný štít – vložka	7,00 (8,40)
dolný štít – WC	10,00 (12,00)

### EXIMUS NOVINKA



DOSTUPNÉ ODTIENE:




Hrúbka štítu kľučky: 9 mm	Cena v EUR: bez DPH (s DPH)
kľučka	24,00 (28,80)
dolný štít – kľúč	7,00 (8,40)
dolný štít – vložka	7,00 (8,40)
dolný štít – WC	10,00 (12,00)

### ERGO NOVINKA



DOSTUPNÉ ODTIENE:



Hrúbka štítu kľučky: 10 mm	Cena v EUR: bez DPH (s DPH)
kľučka	14,00 (16,80)
dolný štít – kľúč	7,00 (8,40)
dolný štít – vložka	7,00 (8,40)
dolný štít – WC	10,00 (12,00)

### SPIGOLA SK NOVINKA



DOSTUPNÉ ODTIENE:

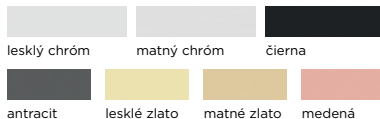


Hrúbka štítu kľučky: 6 mm	Cena v EUR: bez DPH (s DPH)
kľučka	41,00 (49,20)
dolný štít – kľúč	15,00 (18,00)
dolný štít – vložka	15,00 (18,00)
dolný štít – WC	23,00 (27,60)

### TOTAL SI NOVINKA



DOSTUPNÉ ODTIENE:

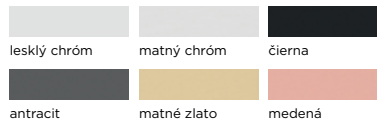


Hrúbka štítu kľučky: 6 mm	Cena v EUR: bez DPH (s DPH)
kľučka	47,00 (56,40)
dolný štít – kľúč	15,00 (18,00)
dolný štít – vložka	15,00 (18,00)
dolný štít – WC	23,00 (27,60)

### ARIANNA PRO NOVINKA



DOSTUPNÉ ODTIENE:



Hrúbka štítu kľučky: 6 mm	Cena v EUR: bez DPH (s DPH)
kľučka	41,00 (49,20)
dolný štít – kľúč	15,00 (18,00)
dolný štít – vložka	15,00 (18,00)
dolný štít – WC	23,00 (27,60)

## DELENÝ ŠTÍT ŠTVOREC

### SPLASH SK NOVINKA



DOSTUPNÉ ODTIENE:

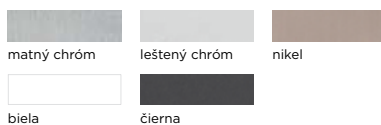


Hrúbka štítu kľučky: 7 mm	Cena v EUR: bez DPH (s DPH)
kľučka	35,00 (42,00)
dolný štít - kľúč	15,00 (18,00)
dolný štít - vložka	15,00 (18,00)
dolný štít - WC	23,00 (27,60)

### FOSTER BI



DOSTUPNÉ ODTIENE:



Hrúbka štítu kľučky: 7 mm	Cena v EUR: bez DPH (s DPH)
kľučka	21,00 (25,20)
dolný štít - kľúč	10,00 (12,00)
dolný štít - vložka	10,00 (12,00)
dolný štít - WC	15,00 (18,00)

### NESH Q



DOSTUPNÉ ODTIENE:




Hrúbka štítu kľučky: 10 mm	Cena v EUR: bez DPH (s DPH)
kľučka	55,00 (66,00)
dolný štít - kľúč	22,00 (26,40)
dolný štít - vložka	22,00 (26,40)
dolný štít - WC	32,00 (38,40)

### EUFORIO



DOSTUPNÉ ODTIENE:



Hrúbka štítu kľučky: 10 mm	Cena v EUR: bez DPH (s DPH)
kľučka	24,00 (28,80)
dolný štít - kľúč	17,00 (20,40)
dolný štít - vložka	17,00 (20,40)
dolný štít - WC	22,00 (26,40)

## DELENÝ ŠTÍT ŠTVOREC - PROTIPOŽ.

Pri objednávaní protipožiarnych kľučiek je potrebné uviesť hrúbku krídla, aby bolo možné vybrať vhodnú montážnu súpravu.

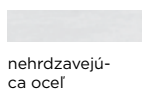
### KVADRAT 1701 PROTIPOŽ.



### KVADRAT 1704 PROTIPOŽ.



DOSTUPNÉ ODTIENE:



### KVADRAT 1703 PROTIPOŽ.



Hrúbka štítu kľučky: 9 mm	Cena v EUR: bez DPH (s DPH)
kľučka 1701	19,00 (22,80)
kľučka 1703	24,00 (28,80)
kľučka 1704	19,00 (22,80)
dolný štít - kľúč	8,00 (9,60)
dolný štít - vložka	8,00 (9,60)
dolný štít - WC	20,00 (24,00)

## ŠTVORCOVÉ GULE

### Q FIT



DOSTUPNÉ ODTIENE:



Hrúbka štítu kľučky: 10 mm	Cena v EUR: bez DPH (s DPH)
guľa	48,00 (57,60)
dolný štít - kľúč	25,00 (30,00)
dolný štít - vložka	25,00 (30,00)
dolný štít - WC	34,00 (40,80)

## OKRÚHLE GULE

### FIT



DOSTUPNÉ ODTIENE:



Hrúbka štítu kľučky: 6 mm	Cena v EUR: bez DPH (s DPH)
guľa	48,00 (57,60)
dolný štít - kľúč	25,00 (30,00)
dolný štít - vložka	25,00 (30,00)
dolný štít - WC	34,00 (40,80)

### CENNÁ INFORMÁCIA

Aktuálnu verziu katalógu nájdete vždy na adrese: [vivento.pl/katalog](http://vivento.pl/katalog)



# KLUČKY

## DELENÝ ŠTÍT OKRÚHLÝ

**CALI** NOVINKA



DOSTUPNÉ ODTIENE:




Hrúbka štítu kľučky: 10 mm	Cena v EUR: bez DPH (s DPH)
klučka	27,00 (32,40)
dolný štít – kľúč	9,00 (10,80)
dolný štít – vložka	9,00 (10,80)
dolný štít – WC	14,00 (16,80)

**LIMA** NOVINKA



DOSTUPNÉ ODTIENE:



Hrúbka štítu kľučky: 10 mm	Cena v EUR: bez DPH (s DPH)
klučka	25,00 (30,00)
dolný štít – kľúč	9,00 (10,80)
dolný štít – vložka	9,00 (10,80)
dolný štít – WC	14,00 (16,80)

**CORAL** NOVINKA



DOSTUPNÉ ODTIENE:




Hrúbka štítu kľučky: 10 mm	Cena v EUR: bez DPH (s DPH)
klučka	27,00 (32,40)
dolný štít – kľúč	7,00 (8,40)
dolný štít – vložka	7,00 (8,40)
dolný štít – WC	10,00 (12,00)

**ADULAR**



DOSTUPNÉ ODTIENE:




Hrúbka štítu kľučky: 11 mm	Cena v EUR: bez DPH (s DPH)
klučka	13,00 (15,60)
dolný štít – kľúč	7,00 (8,40)
dolný štít – vložka	7,00 (8,40)
dolný štít – WC	10,00 (12,00)

**VOLATIS**



DOSTUPNÉ ODTIENE:




Hrúbka štítu kľučky: 11 mm	Cena v EUR: bez DPH (s DPH)
klučka	15,00 (18,00)
dolný štít – kľúč	7,00 (8,40)
dolný štít – vložka	7,00 (8,40)
dolný štít – WC	10,00 (12,00)

**CLASSICO**



DOSTUPNÉ ODTIENE:



Hrúbka štítu kľučky: 11 mm	Cena v EUR: bez DPH (s DPH)
klučka	14,00 (16,80)
dolný štít – kľúč	7,00 (8,40)
dolný štít – vložka	7,00 (8,40)
dolný štít – WC	10,00 (12,00)

**ORGANIC** NOVINKA



DOSTUPNÉ ODTIENE:



Hrúbka štítu kľučky: 9 mm	Cena v EUR: bez DPH (s DPH)
klučka	22,00 (26,40)
dolný štít – kľúč	9,00 (10,80)
dolný štít – vložka	13,00 (15,60)
dolný štít – WC	13,00 (15,60)

**BRILLO** NOVINKA



DOSTUPNÉ ODTIENE:



Hrúbka štítu kľučky: 11 mm	Cena v EUR: bez DPH (s DPH)
klučka	13,00 (15,60)
dolný štít – kľúč	7,00 (8,40)
dolný štít – vložka	7,00 (8,40)
dolný štít – WC	10,00 (12,00)

**IMIRA** NOVINKA



DOSTUPNÉ ODTIENE:



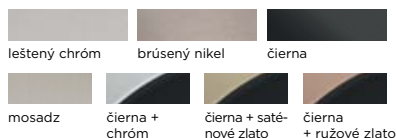
Hrúbka štítu kľučky: 9 mm	Cena v EUR: bez DPH (s DPH)
klučka	62,00 (74,40)
dolný štít – kľúč	15,00 (18,00)
dolný štít – vložka	15,00 (18,00)
dolný štít – WC	18,00 (21,60)

## DELENÝ ŠTÍT OKRÚHLÝ

### TELESTA NOVINKA



DOSTUPNÉ ODTIENE:



Hrúbka štítu kľučky: 9 mm	Cena v EUR: bez DPH (s DPH)
kľučka	58,00 (69,60)
dolný štít - kľúč	15,00 (18,00)
dolný štít - vložka	15,00 (18,00)
dolný štít - WC	18,00 (21,60)

### VIOLA SI NOVINKA



DOSTUPNÉ ODTIENE:

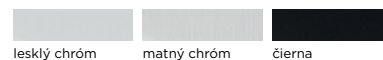


Hrúbka štítu kľučky: 7 mm	Cena v EUR: bez DPH (s DPH)
kľučka	33,00 (39,60)
dolný štít - kľúč	15,00 (18,00)
dolný štít - vložka	15,00 (18,00)
dolný štít - WC	23,00 (27,60)

### SPIGOLA SO NOVINKA



DOSTUPNÉ ODTIENE:




Hrúbka štítu kľučky: 7 mm	Cena v EUR: bez DPH (s DPH)
kľučka	37,00 (44,40)
dolný štít - kľúč	15,00 (18,00)
dolný štít - vložka	15,00 (18,00)
dolný štít - WC	23,00 (27,60)

### SPLASH NOVINKA



DOSTUPNÉ ODTIENE:

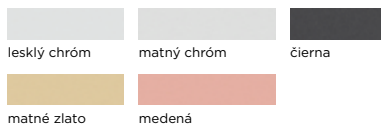


Hrúbka štítu kľučky: 7 mm	Cena v EUR: bez DPH (s DPH)
kľučka	35,00 (42,00)
dolný štít - kľúč	15,00 (18,00)
dolný štít - vložka	15,00 (18,00)
dolný štít - WC	23,00 (27,60)

### ARIANNA SI



DOSTUPNÉ ODTIENE:



Hrúbka štítu kľučky: 7 mm	Cena v EUR: bez DPH (s DPH)
kľučka	41,00 (49,20)
dolný štít - kľúč	15,00 (18,00)
dolný štít - vložka	15,00 (18,00)
dolný štít - WC	23,00 (27,60)

### TESLA NOVINKA



DOSTUPNÉ ODTIENE:



Hrúbka štítu kľučky: 10 mm	Cena v EUR: bez DPH (s DPH)
kľučka	27,00 (32,40)
dolný štít - kľúč	15,00 (18,00)
dolný štít - vložka	15,00 (18,00)
dolný štít - WC	23,00 (27,60)

### MIRIAM SI



DOSTUPNÉ ODTIENE:



Hrúbka štítu kľučky: 7 mm	Cena v EUR: bez DPH (s DPH)
kľučka	41,00 (49,20)
dolný štít - kľúč	15,00 (18,00)
dolný štít - vložka	15,00 (18,00)
dolný štít - WC	23,00 (27,60)

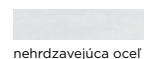
## DELENÝ ŠTÍT KRUH - PROTIPOŽ.

Pri objednávaní protipožiarnych kľúčiek uveďte hrúbku dverového krídla, aby bolo možné dodať náležitú montážnu súpravu.

### OVAL 1701 PROTIPOŽ.



DOSTUPNÉ ODTIENE:



### OVAL 1704 PROTIPOŽ.



Hrúbka štítu kľučky: 9 mm	Cena v EUR: bez DPH (s DPH)
kľučka OVAL 1701	17,00 (20,40)
kľučka OVAL 1704	17,00 (20,40)
dolný štít - kľúč	5,00 (6,00)
dolný štít - vložka	5,00 (6,00)
dolný štít - WC	17,00 (20,40)

# KLUČKY

## DLHÝ ŠTÍT

### CASCADE DS



DOSTUPNÉ ODTIENE:



Hrúbka štítu kľučky: 10 mm	Cena v EUR: bez DPH (s DPH)
klučka kľúč	15,00 (18,00)
klučka vložka	15,00 (18,00)
klučka WC	18,00 (21,60)

### ADULAR DS



DOSTUPNÉ ODTIENE:



Hrúbka štítu kľučky: 9,5 mm	Cena v EUR: bez DPH (s DPH)
klučka kľúč	13,00 (15,60)
klučka vložka	13,00 (15,60)
klučka WC	15,00 (18,00)

### ARCO DS



DOSTUPNÉ ODTIENE:



Hrúbka štítu kľučky: 9,5 mm	Cena v EUR: bez DPH (s DPH)
klučka kľúč	15,00 (18,00)
klučka vložka	15,00 (18,00)
klučka WC	18,00 (21,60)

### IRIS DS



DOSTUPNÉ ODTIENE:



Hrúbka štítu kľučky: 9,5 mm	Cena v EUR: bez DPH (s DPH)
klučka kľúč	15,00 (18,00)
klučka vložka	15,00 (18,00)
klučka WC	18,00 (21,60)

### ERGO DS NOVINKA



DOSTUPNÉ ODTIENE:



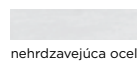
Hrúbka štítu kľučky: 10 mm	Cena v EUR: bez DPH (s DPH)
klučka kľúč	14,00 (16,80)
klučka vložka	14,00 (16,80)
klučka WC	15,00 (18,00)

## DRUHÝ ŠTÍT - PROTIPOŽ.

### OLARIX 72 PROTIPOŽ.



DOSTUPNÉ ODTIENE:



Hrúbka štítu kľučky: 8 mm	Cena v EUR: bez DPH (s DPH)
klučka kľúč	42,00 (50,40)
klučka vložka	42,00 (50,40)
klučka WC	56,00 (67,20)

## VCHODOVÉ KLUČKY

### LAMBDA



DOSTUPNÉ ODTIENE:



Hrúbka štítu kľučky: 8 mm	Cena v EUR: bez DPH (s DPH)
klučka	35,00 (42,00)
horný štít	13,00 (15,60)


Rozstup: 72 mm  
Bezpečnostná trieda proti vlámaniu: 1. TRIEDA

### HAGA PLUS

vo verzii s kľučkou alebo úchytkou



DOSTUPNÉ ODTIENE:



Hrúbka štítu kľučky: 8 mm	Cena v EUR: bez DPH (s DPH)	
	inox, titán	čierna
klučka	52,00 (62,40)	59,00 (70,80)
rúčka	58,00 (69,60)	67,00 (80,40)
horný štít	20,00 (24,00)	23,00 (27,60)


Rozstup: 72 mm  
Bezpečnostná trieda proti vlámaniu: BEZ TRIEDY

### PRESTIGE FLEX

vo verzii s kľučkou alebo úchytkou



DOSTUPNÉ ODTIENE:



Hrúbka štítu kľučky: 12 mm	Cena v EUR: bez DPH (s DPH)	
	inox, titán	čierna
klučka	109,00 (130,80)	124,00 (148,80)
rúčka	118,00 (141,60)	133,00 (159,60)
horný štít	66,00 (79,20)	73,00 (87,60)

Rozstup: 72 mm  
Bezpečnostná trieda proti vlámaniu: 3. TRIEDA



# PRÍSLUŠENSTVO

## VIVENTO CLEANER

Profesionálna súprava na čistenie, osviežovanie a regeneráciu povrchov dverí.

V súprave PREMIUM DOOR CARE sú: 2 prípravky s objemom 250 ml: Vivento Door Cleaner a Vivento Door Refresher.



### CENNÍK

PREMIUM DOOR CARE	Cena v EUR bez DPH (s DPH) / komplet
Vivento Door Cleaner 250 ml	25,00 (30,00)
Vivento Door Refresher 250 ml	

## OBMEDZOVAČ UHLA OTVORENIA

NOVINKA

Namontovaný v hornej hrane dverového krídla obmedzuje otvorenie dverí v rozsahu od 0° do 120°, preto sa nemusia používať dodatočné dorazy. Obmedzovač môže byť použitý v bezpoldrážkových dverových krídlach, systéme SIMPLE, a tiež aj v poldrážkových krídlach z kolekcie BASIC. Minimálna požadovaná šírka krídla je 720 mm, a maximálna šírka je 1110 mm.



### CENNÍK

	Cena v EUR bez DPH (s DPH)
Obmedzovač uhla otvorenia	138,00 (165,60)

## SAMOZATVÁRAČE A ELEKTROZÁMKY



GR200



ITS96



DES7



DES7 SLIM



PROTIPOŽ. 447 FIRE

### CENNÍK

TYP	Odtieň	PROTI-POŽ.	Max. hmotnosť krídla	Max. šírka krídla	Cena v EUR bez DPH (s DPH)
povrchový samozatvárač Groom 200 s ramenom	strieborná, biela alebo hnedá	áno	100 kg	1250 mm	70,00 (84,00)
povrchový samozatvárač Groom 200 s ramenom s blokádou	strieborná, biela alebo hnedá	nie	100 kg	1250 mm	98,00 (117,60)
samozatvárač dverí pre dvojkrídlové dvere GROOM 200 (2 ks) s regulátorom zatvárania (1 ks)	strieborná, biela alebo hnedá	áno	100 kg	1250 mm	248,00 (297,60)
zadlabávací samozatvárač ITS96 s kolajnicou (ľavý alebo pravý)	strieborná	áno	130 kg	1100 mm	230,00 (276,00)
zadlabávací samozatvárač ITS96 GSR s kolajnicou, do dvojkrídlových dverí s nastaviteľným poradím zatvárania	strieborná	áno	130 kg	1100 mm, aspoň 70	790,00 (948,00)
reverzný symetrický elektrozámok DES7, 12 V	strieborná	nie	netýka sa	netýka sa	45,00 (54,00)
reverzný symetrický elektrozámok DES7 SLIM do dvojkrídlových dverí, 12 V	strieborná	nie	netýka sa	netýka sa	88,00 (105,60)
averzný protipožiarny elektromagnetický zámok 447 FIRE, 6-12 V, 12 V alebo 24 V)	strieborná	áno	netýka sa	netýka sa	325,00 (390,00)
montážny plech na elektrozámky, dlhý	strieborná	áno	netýka sa	netýka sa	14,00 (16,80)

## TESNENIA



### CENNÍK

TYP	Cena v EUR bez DPH (s DPH)/bm
do pevnej a nastaviteľnej zárubne (okrem zárubne ZOS), biela, béžová alebo hnedá	3,00 (3,60)
do nastaviteľnej zárubne ZOS, biela, béžová alebo hnedá	5,00 (6,00)
do dorazového hranolu, bezfarebná	5,00 (6,00)

## VOLNE STOJACE DORAZY



### CENNÍK

ODTIEŇ	Cena v EUR bez DPH (s DPH)	
	NÍZKE	VYSOKÉ
nikel, patina, čierna	12,00 (14,40)	12,00 (14,40)

# PRÍSLUŠENSTVO

## PATENTOVÉ VALCE

(taktiež do protipožiarnej dverí)

### DOSTUPNÉ ODTIENE:

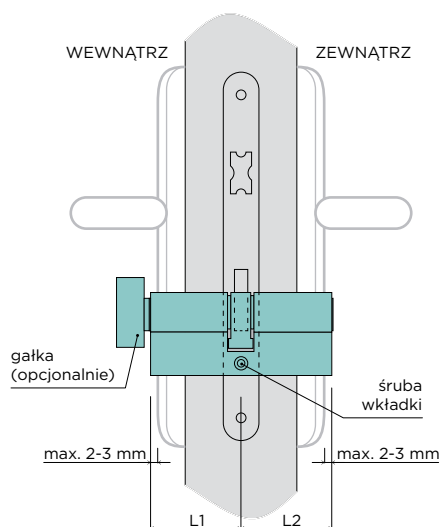
- mosadz
- nikel



### CENNÍK

VEĽKOSŤ	Cena v EUR bez DPH (s DPH)	
	BEZ GULOU	S GULOOU
25/25	10,00 (12,00)	-
28/36	13,00 (15,60)	16,00 (19,20)
30/30	12,00 (14,40)	15,00 (18,00)
30/40	14,00 (16,80)	18,00 (21,60)
30/45	15,00 (18,00)	18,00 (21,60)
30/50	17,00 (20,40)	19,00 (22,80)
30/60	19,00 (22,80)	-
35/30	-	17,00 (20,40)
35/35	14,00 (16,80)	17,00 (20,40)
35/40	15,00 (18,00)	18,00 (21,60)
35/45	17,00 (20,40)	19,00 (22,80)
35/50	18,00 (21,60)	20,00 (24,00)
35/55	19,00 (22,80)	22,00 (26,40)
40/40	17,00 (20,40)	19,00 (22,80)
40/50	19,00 (22,80)	22,00 (26,40)
45/45	19,00 (22,80)	22,00 (26,40)
45/55	21,00 (25,20)	24,00 (28,80)

## AKO VYBRAŤ SPRÁVNÚ VEĽKOSŤ CYLINDRICKEJ VLOŽKY?



## SÚPRAVA VLOŽIEK V SYSTÉME JEDNÉHO KLÚČA

### V SÚPRAVE:

- 2 vložky
- 5 individuálne číslovaných kľúčov

### DOSTUPNÉ ODTIENE:

- mosadz
- nikel



### CENNÍK

VEĽKOSŤ	Cena v EUR bez DPH (s DPH)
	KOMPLET DVOCH VLOŽIEK
26/45+G26/45 Wilka B	75,00 (90,00)
26/45+G45/26 Wilka B	75,00 (90,00)
30/35+G30/35	37,00 (44,40)
30/35+G35/30	37,00 (44,40)
30/40+G30/40	38,00 (45,60)
30/40+G40/30	38,00 (45,60)
30/45+G30/45	40,00 (48,00)
30/45+G45/30	40,00 (48,00)
35/40+G35/40	40,00 (48,00)
35/40+G40/35	40,00 (48,00)
40/40+G40/40	41,00 (49,20)
40/45+G40/45	-
Iné veľkosti vložiek	individuálna cenová ponuka

### OZNAČENIA:

L1 - dĺžka od stredu zámku k hrane vnútorného štítu

L2 - dĺžka od stredu zámku k hrane vonkajšieho štítu

- Os vložky ukazuje montážna skrutka, ktorá je viditeľná na každom zámku z čelnej strany dverí.
- Dĺžku vložky zvolte tak, aby vložka z každej strany dverí nevyčnievala nad štíty viac než o 3 mm. Ak sa rozhodnete pre nákup vložky s guľou, nezabudnite, že je veľmi dôležité, aby ste určili, na ktorej strane dverí má byť umiestnená guľa.

### CENNÁ INFORMÁCIA

Aktuálnu verziu katalógu nájdete vždy na adrese: [viventto.pl/katalog](http://viventto.pl/katalog)



## ZÁMKY



zámok na kľúč

zámok na zámkovú vložku

zámok s blokádou

dolný čapový zámok na cylindrickú vložku



horný čapový zámok s cylindrickú vložkou

hákový zámok, okrúhly štít

hákový zámok, štvorcový štít

### CENNÍK

TYP	Cena v EUR bez DPH (s DPH)
zámok na kľúč, s blokádou alebo na cylindrickú vložku, biely zinok	5,00 (6,00)
zámok na kľúč, s blokádou alebo na cylindrickú vložku, nikel	10,00 (12,00)
hákový zámok na kľúč alebo na cylindrickú vložku	45,00 (54,00)
hákový zámok s blokádou	50,00 (60,00)
magnetický zámok	18,00 (21,60)

## KRYTY NA PÁNTY



### CENNÍK

ODTIEŇ	Cena v EUR bez DPH (s DPH) / 1 ks
bronz, lakovaný chróm, saténový chróm, mosadz, nikel, čierna, biela*	3,00 (3,60)

Dostupné veľkosti: Ø 15, Ø 16, Ø 20.

\*Biely odtieň približne taký ako RAL 9003

## PANORAMATICKÝ PRIEZOR 200°



chróm

brúsená nehrdzavejúca oceľ

satén chróm

satén nikel

mosadz

patina

biela

matná čierna

### CENNÍK

ODTIEŇ	Cena v EUR bez DPH (s DPH)
chróm, brúsená nehrdzavejúca oceľ, saténový chróm, saténový nikel, mosadz, patina, biela, čierna matná	25,00 (30,00)



# drzwi na iarę

VIVENTO

Ak ste nenašli dvere, ktoré hľadáte, obráťte sa na nás. Naše oddelenie „Dverí namieru“ čaká na nové výzvy!

Napište nám na: [info@vivento.pl](mailto:info@vivento.pl)

# PRÍSLUŠENSTVO

## ÚCHYTKY

### U01OK OKRÚHLA



#### CENNÍK

ODTIEŇ	Cena v EUR bez DPH (s DPH) / komplet
matný chróm, lesklý chróm, čierna, patina, lesklé zlato, matné zlato	10,00 (12,00)

### U02OW OVÁLNA



#### CENNÍK

ODTIEŇ	Cena v EUR bez DPH (s DPH) / komplet
matný chróm, lesklý chróm, čierna, patina, lesklé zlato, matné zlato	20,00 (24,00)

### POVRCHOVÝ, ODTIEŇ: ČIERNA, DO DVERÍ LOFT

32X228 (KS)



#### CENNÍK

ODTIEŇ	Cena v EUR bez DPH (s DPH) / ks
čierna	10,00 (12,00)

## RÚČKY

### P05OK OKRÚHLA



#### CENNÍK

ODTIEŇ	Cena v EUR bez DPH (s DPH) / komplet
matný chróm, lesklý chróm, čierna, patina, lesklé zlato, matné zlato	23,00 (27,60)

### U03KW ŠTVORCOVÁ



#### CENNÍK

ODTIEŇ	Cena v EUR bez DPH (s DPH) / komplet
matný chróm, lesklý chróm, čierna, patina, lesklé zlato, matné zlato	10,00 (12,00)

### U04PR OBDĽŽNIKOVÁ



#### CENNÍK

ODTIEŇ	Cena v EUR bez DPH (s DPH) / komplet
matný chróm, lesklý chróm, čierna, patina, lesklé zlato, matné zlato	20,00 (24,00)

### P06KW ŠTVORCOVÁ

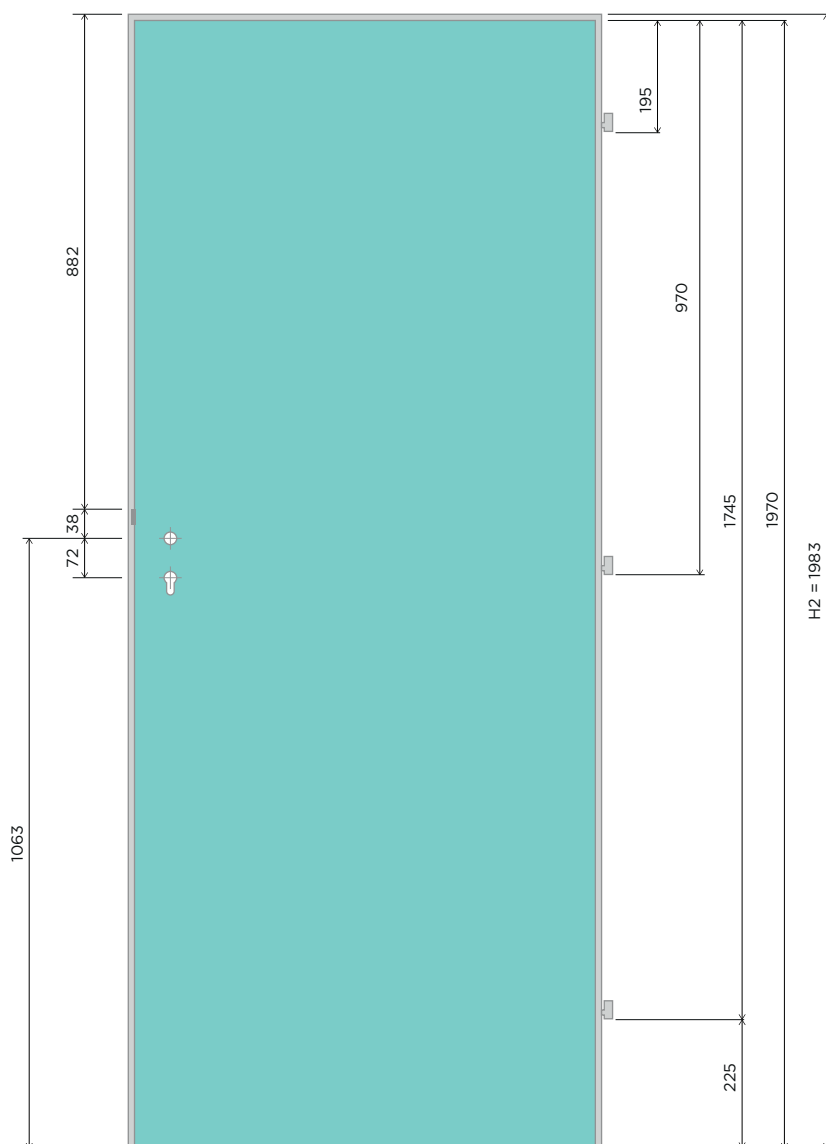


#### CENNÍK

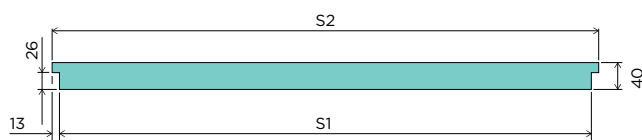
ODTIEŇ	Cena v EUR bez DPH (s DPH) / komplet
matný chróm, lesklý chróm, čierna, patina, lesklé zlato, matné zlato	23,00 (27,60)

# TECHNICKÉ INFORMÁCIE

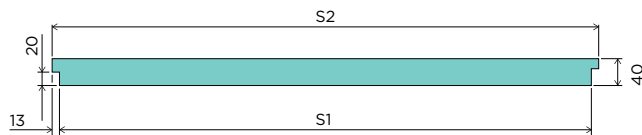
# POLDRÁŽKOVÉ DVEROVÉ KRÍDLO



Šírka	Šírka dverového krídla v poldrážke S1 [mm]		Celková šírka dverového krídla S2 [mm]	
	BRILLIANT PRESTIGE PR PRESTIGE MI	Ostatné	BRILLIANT PRESTIGE PR PRESTIGE MI	Ostatné
60	618	620	644	646
70	718	720	744	746
80	818	820	844	846
90	918	920	944	946
100	1018	1020	1044	1046

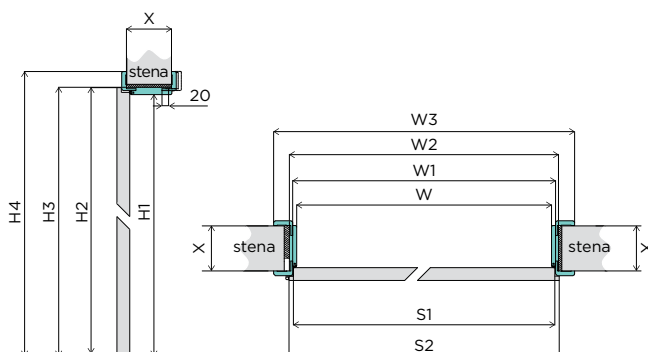


krídlo so štandardnou poldrážkou



krídlo s 20 mm poldrážkou

# JEDNOKRÍDLOVÉ DVERE, POLDRÁŽKOVÁ VERZIA



## DVERE S PEVNÝMI ZÁRUBŇAMI

	Šírka	W [mm]	W1 [mm]	W2 [mm]	S1 [mm]	S2 [mm]	H1 [mm]	H2 [mm]	H3 [mm]	W0 [mm]	HO [mm]
pevná MDF	60	605	626	693	620	646	1972	1983	2016	710	2030
	70	705	726	793	720	746				810	
	80	805	826	893	820	846				910	
	90	905	926	993	920	946				1010	
	100	1005	1026	1093	1020	1046				1110	
	110	1105	1126	1193	1120	1146				1210	
pevná drevená	60	603	626	691	620	646	1970	1983	2014	710	2030
	70	703	726	791	720	746				810	
	80	803	826	891	820	846				910	
	90	903	926	991	920	946				1010	
	100	1003	1026	1091	1020	1046				1110	
	110	1103	1126	1191	1120	1146				1210	

## DVERE S NASTAVITELNÝMI ZÁRUBŇAMI

	Šírka	W [mm]	W1 [mm]	W2 [mm]	W3 [mm] 60/80/100*	S1 [mm]	S2 [mm]	H1 [mm]	H2 [mm]	H3 [mm]	H4 [mm] 60/80/100*	W0 [mm]	HO [mm]
Obloženie ocelovej zárubne ZOS	60	572	628	596	738	620	646	1953	1983	1965	2031	594 - 600	1973
	70	672	728	696	838	720	746					694 - 700	
	80	772	828	796	938	820	846					794 - 800	
	90	872	928	896	1038	920	946					894 - 900	
	100	972	1028	996	1138	1020	1046					994 - 1000	
	110	1072	1128	1096	1238	1120	1146					1094 - 1100	
nastavitelná zárubňa DIN, DUALE	60	605	626	649	747/787/827	620	646	1970	1983	1992	2041/2061/2081	675	2010
	70	705	726	749	847/887/927	720	746					775	
	80	805	826	849	947/987/1027	820	846					875	
	90	905	926	949	1047/1087/1127	920	946					975	
	100	1005	1026	1049	1147/1187/1227	1020	1046					1075	
	110	1105	1126	1149	1247/1287/1327	1120	1146					1175	

### OZNAČENIA:

W - svetlá šírka zárubne

W1 - šírka zárubne v poldrážke

W2 - vonkajšia šírka zárubne

W3 - šírka zárubne s obložkami (\* pre zárubňu DIN šírka s obložkami 60 mm, 80 mm a 100 mm)

S1 - šírka dverového krídla v poldrážke

S2 - celková šírka dverového krídla

H1 - svetlá výška zárubne

H2 - výška dverového krídla

H3 - vonkajšia výška zárubne

H4 - výška zárubne s obložkami (\* pre zárubňu DIN výška s obložkami 60 mm, 80 mm a 100 mm)

W0 - odporúčaná šírka montážneho otvoru

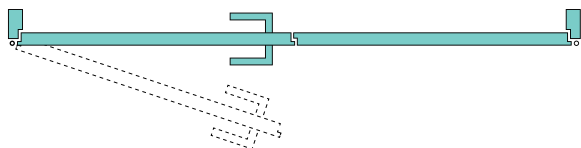
HO - odporúčaná výška montážneho otvoru

# DVOJKRÍDLOVÉ DVERE V POLDRÁŽKOVEJ VERZII

## DVOJKRÍDLOVÉ ĽAVÉ

aktívne dverové krídlo

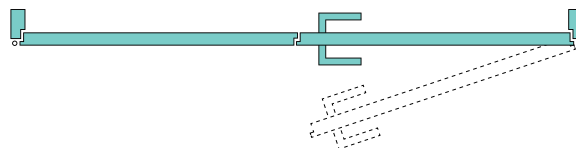
pasívne dverové krídlo



## DVOJKRÍDLOVÉ PRAVÉ

pasívne dverové krídlo

aktívne dverové krídlo



## DVOJKRÍDLOVÉ DVERE S PEVNÝMI ZÁRUBŇAMI

	Šírka	W [mm]	W1 [mm]	W2 [mm]	S2 [mm]	H1 [mm]	H2 [mm]	H3 [mm]	W0 [mm]	HO [mm]
pevná MDF	60+60	1205	1226	1293	646+610				1315	
	70+60	1305	1326	1393	746+610				1415	
	70+70, 80+60	1405	1426	1493	746+710, 846+610				1515	
	90+60, 80+70	1505	1526	1593	946+610, 846+710	1972	1983	2016	1615	2030
	80+80, 90+70	1605	1626	1693	846+810, 946+710				1715	
	90+80	1705	1726	1793	946+810				1815	
pevná drevená	90+90	1805	1826	1893	946+910				1915	
	60+60	1203	1226	1291	646+610				1315	
	70+60	1303	1326	1391	746+610				1415	
	70+70, 80+60	1403	1426	1491	746+710, 846+610				1515	
	90+60, 80+70	1503	1526	1591	946+610, 846+710	1970	1983	2014	1615	2030
	80+80, 90+70	1603	1626	1691	846+810, 946+710				1715	
	90+80	1703	1726	1791	946+810				1815	
	90+90	1803	1826	1891	946+910				1915	

## DVOJKRÍDLOVÉ DVERE S NASTAVITELNÝMI ZÁRUBŇAMI

	Šírka	W [mm]	W1 [mm]	W2 [mm]	W3 [mm] 60/80/100*	S2 [mm]	H1 [mm]	H2 [mm]	H3 [mm]	H4 [mm] 60/80/100*	W0 [mm]	HO [mm]
Obloženie oceľovej zárubne ZOS	60+60	1172	1228	1196	1338	646+610					1198 - 1204	
	70+60	1272	1328	1296	1438	746+610					1298 - 1304	
	70+70, 80+60	1372	1428	1396	1538	746+710, 846+610					1398 - 1404	
	90+60, 80+70	1472	1528	1496	1638	946+610, 846+710	1953	1983	1965	2031	1498 - 1504	1973
	80+80, 90+70	1572	1628	1596	1738	846+810, 946+710					1598 - 1604	
	90+80	1672	1728	1696	1838	946+810					1698 - 1704	
nastaviteľná zárubňa DIN, DUALE	90+90	1772	1828	1796	1938	946+910					1798 - 1804	
	60+60	1205	1226	1249	1347/1387/1427	646+610					1295	
	70+60	1305	1326	1349	1447/1487/1527	746+610					1395	
	70+70, 80+60	1405	1426	1449	1547/1587/1627	746+710, 846+610					1495	
	90+60, 80+70	1505	1526	1549	1647/1687/1727	946+610, 846+710	1970	1983	1992	2041/2061/2081	1595	2010
	80+80, 90+70	1605	1626	1649	1747/1787/1827	846+810, 946+710					1695	
	90+80	1705	1726	1749	1847/1887/1927	946+810					1795	
	90+90	1805	1826	1849	1947/1987/2027	946+910					1895	

## OZNAČENIA:

W - svetlá šírka zárubne

W1 - šírka zárubne v poldrážke

W2 - vonkajšia šírka zárubne

W3 - šírka zárubne s obložkami (\* pre zárubňu DIN šírka s obložkami 60 mm, 80 mm a 100 mm)

S2 - celková šírka dverového krídla

H1 - svetlá výška zárubne

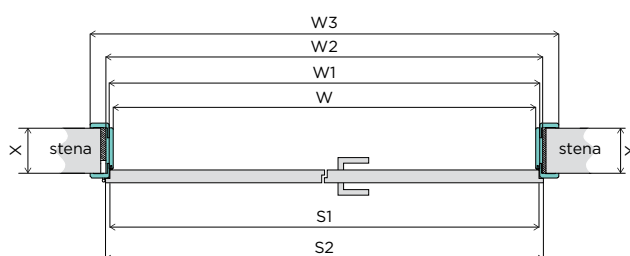
H2 - výška dverového krídla

H3 - vonkajšia výška zárubne

H4 - výška zárubne s obložkami (\* pre zárubňu DIN výška s obložkami 60 mm, 80 mm a 100 mm)

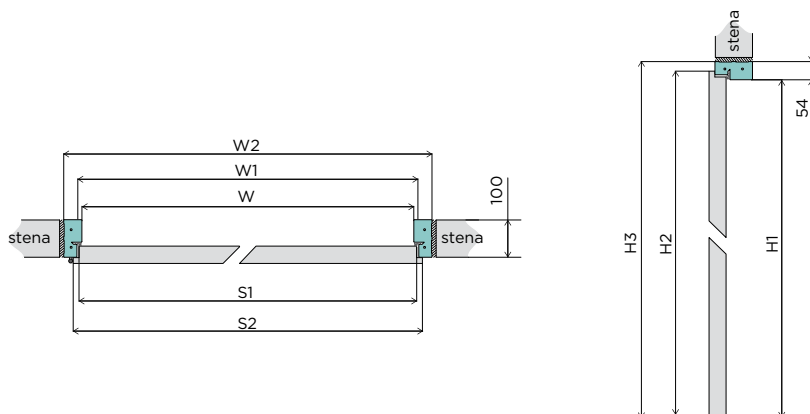
W0 - odporúčaná šírka montážneho otvoru

HO - odporúčaná výška montážneho otvoru





# AKUSTICKÉ DVERE A PROTIPOŽIARNE DVERE EI30, EI60, POLDRÁŽKOVÁ VERZIA



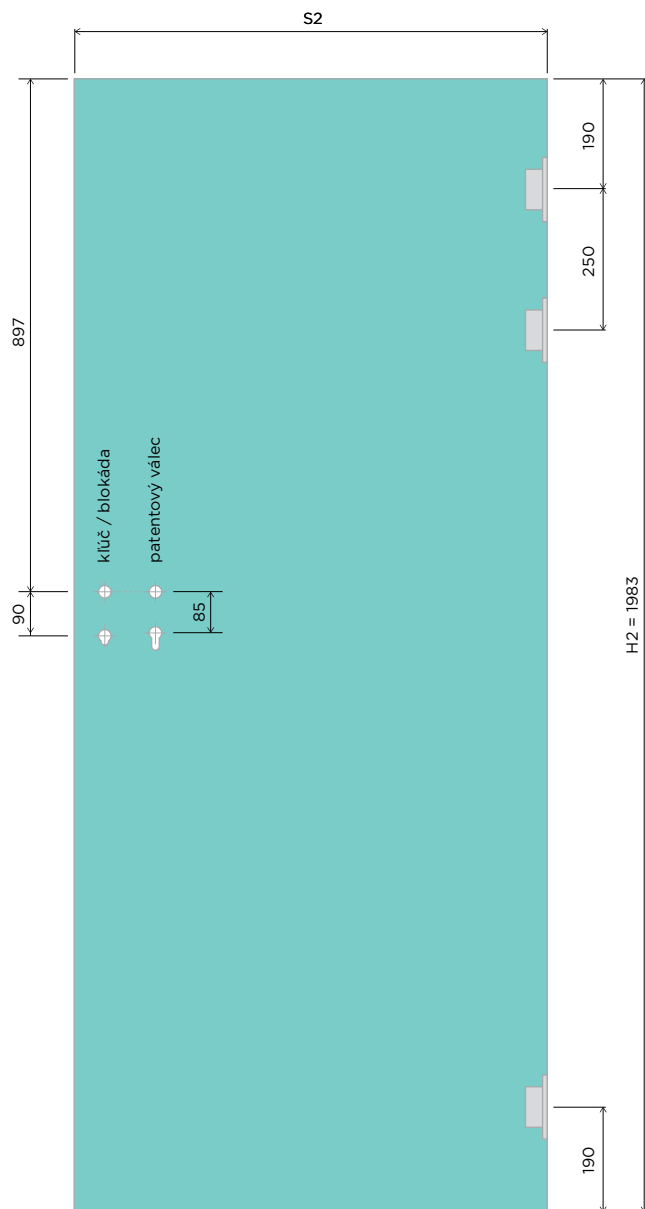
## AKUSTICKÉ DVERE

	Šírka	Svetlá šírka zárubne [mm]	Svetlá výška zárubne [mm]	Vonkajšia šírka zárubne [mm]	Vonkajšia výška zárubne [mm]	Odporúčané rozmery montážneho otvoru [mm] (šírka x výška)
jednokridlové	80	803	1970	913	2024	932 x 2034
	90	903	1970	1013	2024	1032 x 2034
	100	1003	1970	1113	2024	1132 x 2034
	110	1103	1970	1213	2024	1232 x 2034

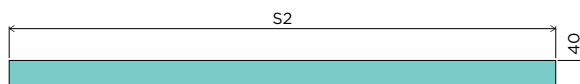
## PROTIPOŽIARNE AKUSTICKÉ DVERE EI30, EI60

	Šírka	Svetlá šírka zárubne [mm]	Svetlá výška zárubne [mm]	Vonkajšia šírka zárubne [mm]	Vonkajšia výška zárubne [mm]	Odporúčané rozmery montážneho otvoru [mm] (šírka x výška)
jednokridlové	80	803	1970	913	2024	932 x 2034
	90	903	1970	1013	2024	1032 x 2034
	100	1003	1970	1113	2024	1132 x 2034
	110	1103	1970	1213	2024	1232 x 2034

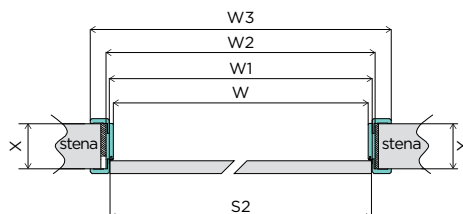
# BEZPOLDRÁŽKOVÉ DVEROVÉ KRÍDLO, SYSTEM SIMPLE



Šírka	Celková šírka dverového krídla $S2$ [mm]
60	620
70	720
80	820
90	920
100	1020



# BEZPOLDRÁŽKOVÉ JEDNOKRÍDLOVÉ DVERE, SYSTEM SIMPLE



## BEZPOLDRÁŽKOVÉ DVERE SIMPLE S PEVNÝMI ZÁRUBŇAMI

	Šírka	W [mm]	W1 [mm]	W2 [mm]	S2 [mm]	H1 [mm]	H2 [mm]	H3 [mm]	WO [mm]	HO [mm]
pevná MDF	60	605	626	693	620				715	
	70	705	726	793	720				815	
	80	805	826	893	820	1972	1970	2016	915	2030
	90	905	926	993	920				1015	
	100	1005	1026	1093	1020				1115	
pevná drevená	60	603	626	691	620				715	
	70	703	726	791	720				815	
	80	803	826	891	820	1970	1970	2014	915	2030
	90	903	926	991	920				1015	
	100	1003	1026	1091	1020				1115	

## BEZPOLDRÁŽKOVÉ DVERE SIMPLE S NASTAVITELNÝMI ZÁRUBŇAMI

	Šírka	W [mm]	W1 [mm]	W2 [mm]	W3 [mm] 60/80/100*	S2 [mm]	H1 [mm]	H2 [mm]	H3 [mm]	H4 [mm] 60/80/100*	WO [mm]	HO [mm]
nastaviteľná zárubňa DIN	60	605	626	649	747/787/827	620					690	
	70	705	726	749	847/887/927	720					790	
	80	805	826	849	947/987/1027	820	1970	1970	1992	2041/2061/2081	890	2010
	90	905	926	949	1047/1087/1127	920					990	
	100	1005	1026	1049	1147/1187/1227	1020					1090	

### OZNAČENIA:

W - svetlá šírka zárubne

W1 - šírka zárubne v poldrážke

W2 - vonkajšia šírka zárubne

W3 - šírka zárubne s obložkami (\*v prípade zárubne DIN šírka s obložkami 60 mm, 80 mm a 100 mm)

S2 - celková šírka dverového kridla

H1 - svetlá výška zárubne

H2 - výška dverového kridla

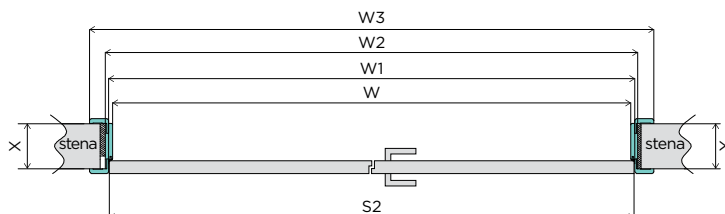
H3 - vonkajšia výška zárubne

H4 - výška zárubne s obložkami (\*v prípade zárubne DIN výška s obložkami 60 mm, 80 mm a 100 mm)

WO - odporúčaná šírka montážneho otvoru

HO - odporúčaná výška montážneho otvoru

# BEZPOLDRÁŽKOVÉ DVOJKRÍDLOVÉ DVERE, SYSTEM SIMPLE



## DVOJKRÍDLOVÉ DVERE SIMPLE S PEVNÝMI ZÁRUBŇAMI

	Šírka	W [mm]	W1 [mm]	W2 [mm]	S2 [mm]	H1 [mm]	H2 [mm]	H3 [mm]	WO [mm]	HO [mm]
pevná MDF	60+60	1241	1262	1329	633+633				1350	
	70+60	1341	1362	1429	733+733				1450	
	70+70, 80+60	1441	1462	1529	733+733, 833+633				1550	
	90+60, 80+70	1541	1562	1629	933+633, 833+733	1972	1970	2016	1650	2030
	80+80, 90+70	1641	1662	1729	833+833, 933+733				1750	
	90+80	1741	1762	1829	933+833				1850	
	90+90	1841	1862	1929	933+933				1950	
pevná drevená	60+60	1239	1262	1327	633+633				1350	
	70+60	1339	1362	1427	733+733				1450	
	70+70, 80+60	1439	1462	1527	733+733, 833+633				1550	
	90+60, 80+70	1539	1562	1627	933+633, 833+733	1970	1970	2014	1650	2030
	80+80, 90+70	1639	1662	1727	833+833, 933+733				1750	
	90+80	1739	1762	1827	933+833				1850	
	90+90	1839	1862	1927	933+933				1950	

## DVOJKRÍDLOVÉ DVERE SIMPLE S NASTAVITELNÝMI ZÁRUBŇAMI

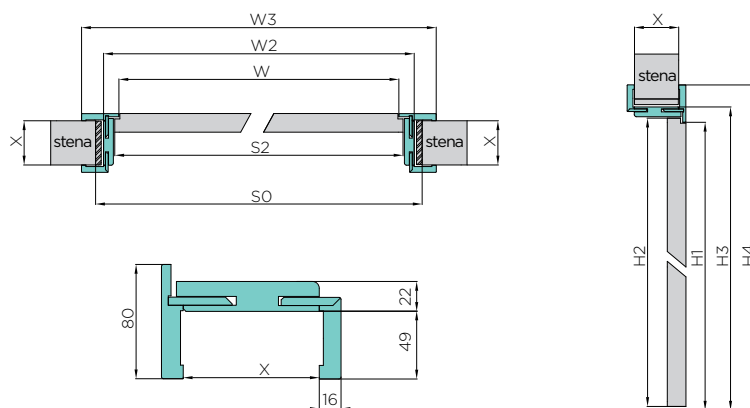
	Šírka	W [mm]	W1 [mm]	W2 [mm]	W3 [mm] 60/80/100*	S2 [mm]	H1 [mm]	H2 [mm]	H3 [mm]	H4 [mm] 60/80/100*	WO [mm]	HO [mm]
nastaviteľná zárubňa DIN	60+60	1241	1262	1285	1383/1423/1463	633+633					1325	
	70+60	1341	1362	1385	1483/1523/1563	733+633					1425	
	70+70, 80+60	1441	1462	1485	1583/1623/1663	733+733, 833+633					1525	
	90+60, 80+70	1541	1562	1585	1683/1723/1763	933+633, 833+733	1970	1970	1992	2041/2061/2081	1625	2010
	80+80, 90+70	1641	1662	1685	1783/1823/1863	833+833, 933+733					1725	
	90+80	1741	1762	1785	1883/1923/1963	933+833					1825	
	90+90	1841	1862	1885	1983/2023/2063	933+933					1925	

### OZNAČENIA:

W - svetlá šírka zárubne  
 W1 - šírka zárubne v poldrážke  
 W2 - vonkajšia šírka zárubne  
 W3 - šírka zárubne s obložkami (\*v prípade zárubne DIN šírka s obložkami 60 mm, 80 mm a 100 mm)  
 S2 - celková šírka dverového kridla

H1 - svetlá výška zárubne  
 H2 - výška dverového kridla  
 H3 - vonkajšia výška zárubne  
 H4 - výška zárubne s obložkami (\*v prípade zárubne DIN výška s obložkami 60 mm, 80 mm a 100 mm)  
 WO - odporúčaná šírka montážneho otvoru  
 HO - odporúčaná výška montážneho otvoru

# REVERZNÉ DVERE



## REVERZNÉ DVERE SO ZÁRUBŇOU DIN

Šírka	W [mm]	W2 [mm]	W3 [mm]	S2 [mm]	S0 [mm]	H1 [mm]	H2 [mm]	H3 [mm]	H4 [mm]	H0 [mm]
60	630	698	790	646	740					
70	730	798	890	746	840					
80	830	898	990	846	940	1981	1982	2015	2061	2030
90	930	998	1090	946	1040					
100	1030	1098	1190	1046	1140					
110	1130	1198	1290	1146	1240					

Reverzné dvere sa štandardne vyrábajú kratšie. Vďaka tomu pri montáži vedľa typických dverí majú obe zárubne rovnakú vonkajšiu výšku s obložkou. Existuje možnosť zhotoviť súpravu s netypickými rozmermi.

### OZNAČENIA:

W - svetlá šírka zárubne

W2 - vonkajšia šírka zárubne

W3 - šírka zárubne s obložkami

S0 - odporúčaná šírka montážneho otvoru

S2 - celková šírka dverového krídla

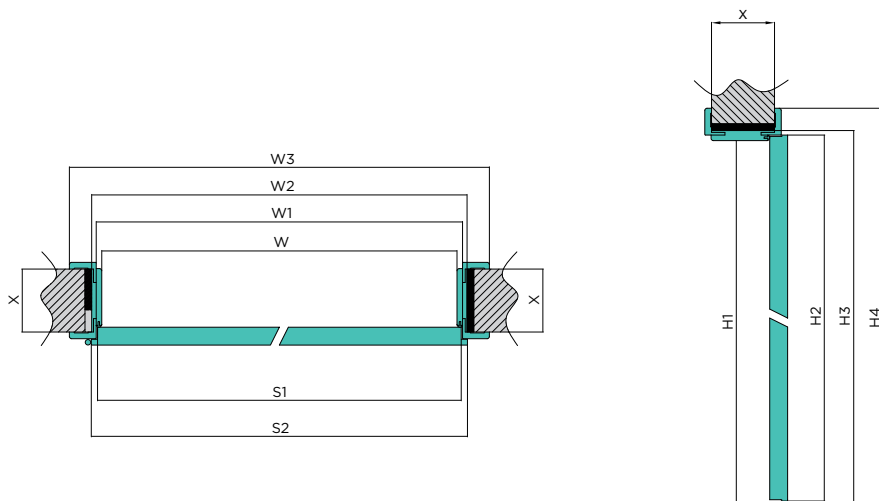
H1 - svetlá výška zárubne

H2 - celková výška dverového krídla

H3 - vonkajšia výška zárubne

H4 - výška zárubne s obložkou

# INVE - UNIVERZÁLNE DVERE



## INVE - UNIVERZÁLNE DVERE

Šírka	W [mm]	W1 [mm]	W2 [mm]	W3 [mm]	S1 [mm]	S2 [mm]	H1 [mm]	H2 [mm]	H3 [mm]	H4 [mm]	Navrhované rozmery montážneho otvoru [mm]
60	605	628	649	747	620	646					675 × 2010
70	705	728	749	847	720	746	1973	1977	1996	2045	775 × 2010
80	805	828	849	947	820	846					875 × 2010
90	905	928	949	1047	920	946					975 × 2010

Ďalšie šírky zväčšujú rozmery W, W1, W2, W3, S1 a S2 v krokoch po 100 mm a príplatok ako pre dvojkrídlovú zárubňu.

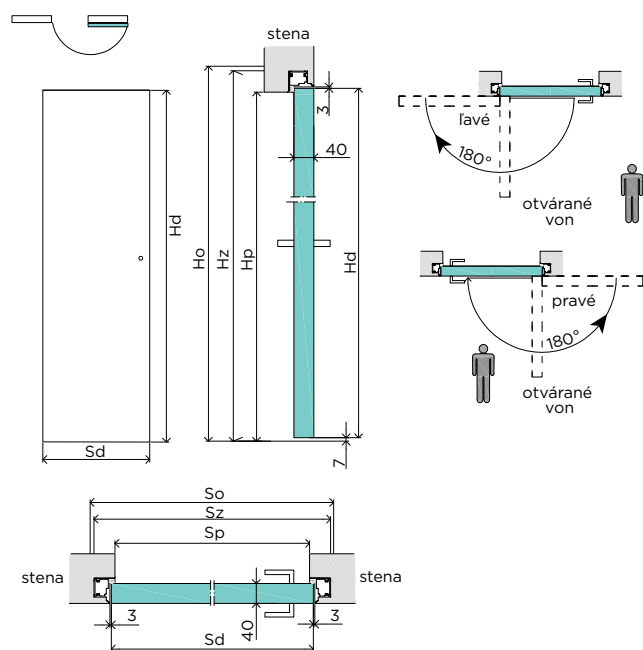
### OZNAČENIA:

W - svetlá šírka zárubne  
 W1 - šírka zárubne v poldrážke  
 W2 - vonkajšia šírka zárubne  
 W3 - šírka zárubne s obložkami  
 S1 - šírka dverového krídla v poldrážke

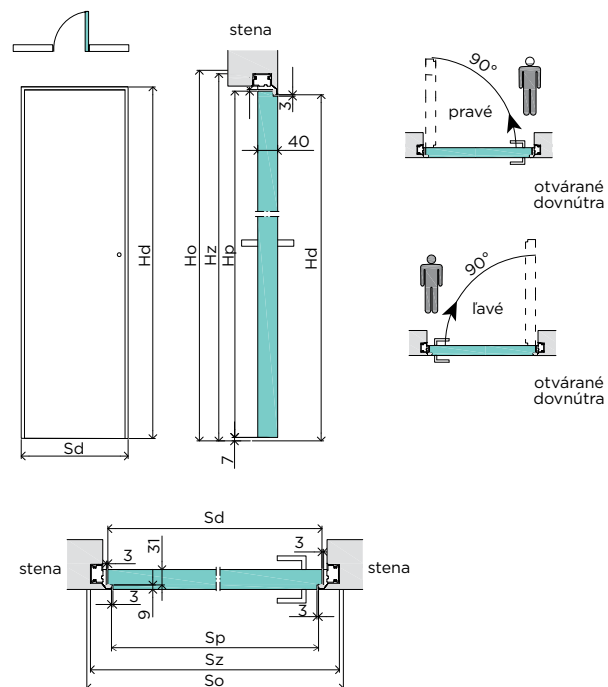
S2 - celková šírka dverového krídla  
 H1 - svetlá výška zárubne  
 H2 - celková výška dverového krídla  
 H3 - vonkajšia výška zárubne  
 H4 - výška zárubne s obložkou

# INVISIBLE - DVERE ZLÍCOVANÉ SO STENOU

## DVERE OTVÁRANÉ VON 180°- ŠTANDARDNÉ



## DVERE OTVÁRANÉ DNU 90°- REVERZNÉ



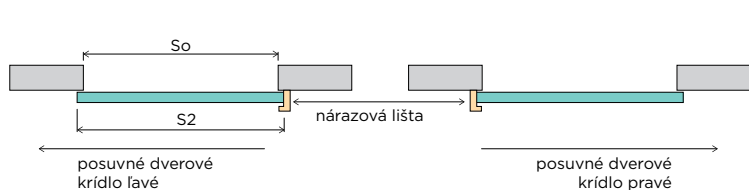
## INVISIBLE - DVERE ZLÍCOVANÉ SO STENOU

Typ	Výška krídla Hd [mm]	Výška stavebného otvoru Ho [mm]	Vonkajšia výška zárubne Hz [mm]	Svetlá výška prechodu Hp [mm]	Počet pántov
von. 180° ŠTANDARDNÉ	1973	2030	2015	1973	2
vnú. 90° REVERZNÉ	1983	2040	2025	1983	2

Šírka	Šírka krídla Sd [mm]	Šírka stavebného otvoru So [mm]	Vonkajšia šírka zárubne Sz [mm]	Svetlá šírka prechodu Sp [mm]	
				vnú. 90°	von. 180°
70	746	826	816	698	730
80	846	926	916	798	830
90	946	1026	1016	898	930

## POSUVNÉ DVERE V NÁSTENNOM SYSTÉME

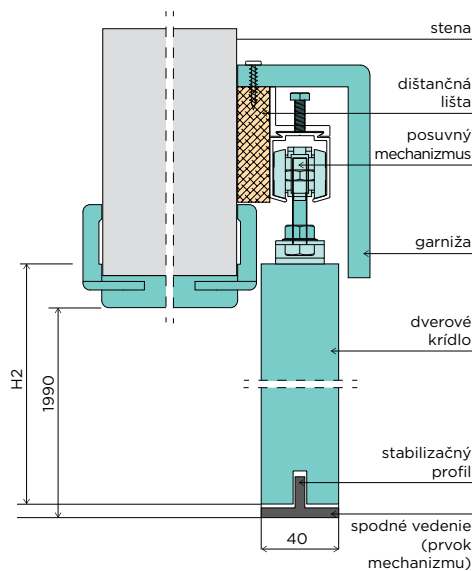


### POSUVNÉ DVERE V NÁSTENNOM SYSTÉME

Šírka	S2 [mm]	S0 [mm]	H2 [mm]	HCS [mm]	L [mm]
60	646	600	1983	2051 - 2056	1300
70	746	700			1500
80	846	800			1800
90	946	900			2000

#### OZNAČENIA:

- S2 - celková šírka dverového krídla
- S0 - šírka stavebného otvoru
- H2 - celková výška dverového krídla
- Hcs - rozmery celého systému bez úchytiak (nastaviteľné vozíky)
- L - dĺžka posuvného mechanizmu



Pri montáži posuvného dverového krídla s puzdrou zárubňou (na výkrese je predstavená zárubňa DIN PUZDRO) sa zárubňa musí skrátiť odrezaním zospodu.

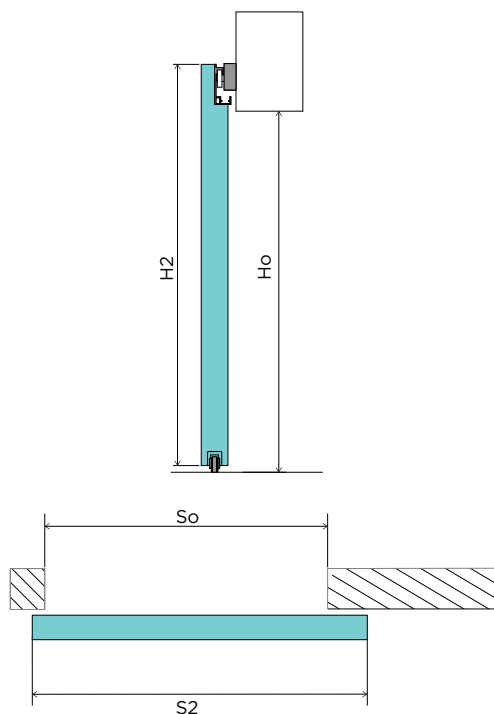
## POSUVNÉ DVERE V NÁSTENNOM SYSTÉME MAGGIC

### POSUVNÉ DVERE V NÁSTENNOM SYSTÉME MAGGIC

Šírka	S2 [mm]	S0 [mm]	H2 [mm]	HO [mm]
80	846	628	1983	1943
90	946	728		
100	1046	828		
110	1146	928		

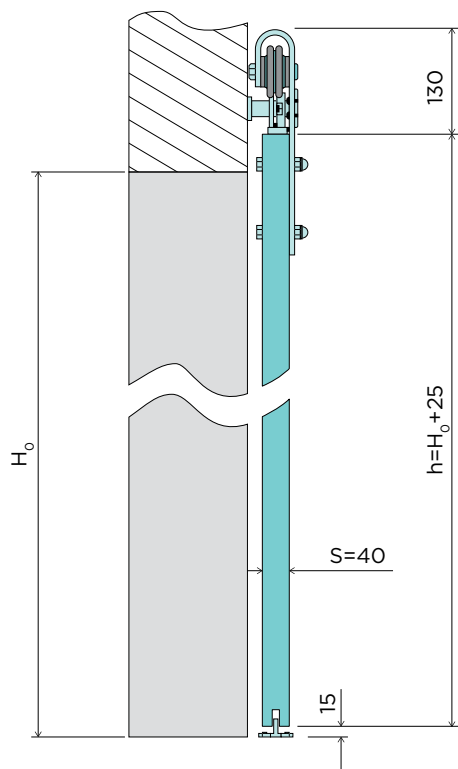
#### OZNAČENIA:

- S2 - celková šírka dverového krídla
- S0 - šírka stavebného otvoru
- H2 - celková výška dverového krídla
- HO - výška stavebného otvoru





# POSUVNÉ DVERE V NÁSTENNOM SYSTÉME LOFT



## POSUVNÉ DVERE V NÁSTENNOM SYSTÉME LOFT

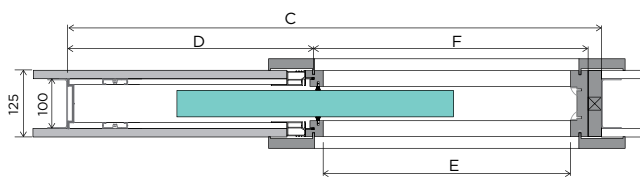
Šírka	S2 [mm]	So [mm]	H2 [mm]	HO [mm]
60	646	600		
70	746	700	1983	1958
80	846	800		
90	946	900		

### OZNAČENIA:

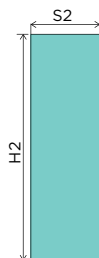
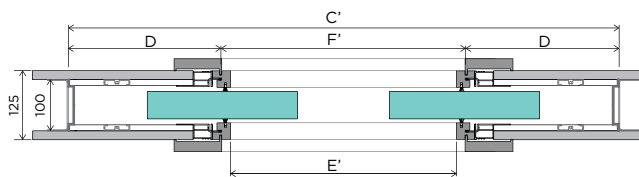
- S2 - celková šírka dverového krídla
- SO - šírka stavebného otvoru
- H2 - celková výška dverového krídla
- HO - výška stavebného otvoru

# POSUVNÉ DVERE V PUZDROVOM SYSTÉME

## JEDNOKRÍDLOVÉ PUZDRO



## DVOJKRÍDLOVÉ PUZDRO



### TABUĽKA ROZMEROV

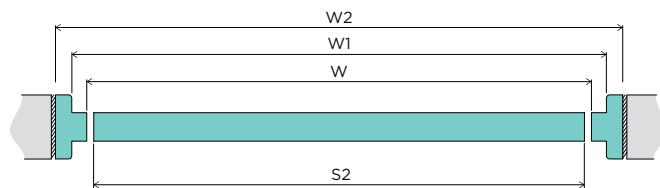
Šírka	S2 [mm]	H2 [mm]	C [mm]	C' [mm]	D [mm]	E [mm]	E' [mm]	W3 [mm]	W3' [mm]	F [mm]	F' [mm]	Hk [mm]	H1 [mm]	H3 [mm]
60	646	1983	1310	2520	655	605	1172	741	1308	637	1214	2068	1983	2051
70	746	1983	1510	2920	755	705	1372	841	1508	737	1414	2068	1983	2051
80	846	1983	1710	3320	855	805	1572	941	1708	837	1614	2068	1983	2051
90	946	1983	1910	3720	955	905	1772	1041	1908	937	1814	2068	1983	2051

### OZNAČENIA:

- S2 - celková šírka krídla
- H2 - celková výška krídla
- C - celková šírka puzdra
- C' - celková šírka puzdra - dvojkridlové dvere
- D - šírka otvoru puzdra
- E - svetlá šírka prechodu v konštrukcii puzdra
- E' - svetlá šírka prechodu v konštrukcii puzdra - dvojkridlové dvere

- W3 - šírka konštrukcie puzdra s obložkami
- W3' - šírka konštrukcie puzdra s obložkami - dvojkridlové dvere
- F - svetlá šírka prechodu bez konštrukcie puzdra
- F' - svetlá šírka prechodu bez konštrukcie puzdra - dvojkridlové dvere
- Hk - celková výška puzdra
- H1 - svetlá výška konštrukcie puzdra v prechode
- H3 - vonkajšia výška konštrukcie puzdra

# SWING - VAHADLOVÉ DVERE



## SWING - VAHADLOVÉ JEDNOKRÍDLOVÉ DVERE

	Šírka	W [mm]	W1 [mm]	W2 [mm]	S2 [mm]	H1 [mm]	H2 [mm]	H3 [mm]	WO [mm]	HO [mm]
pevná MDF	60	605	626	693	593	1972	1958	2016	710	2030
	70	705	726	793	693				810	
	80	805	826	893	793				910	
	90	905	926	993	893				1010	
pevná drevená	60	603	626	691	591	1970	1958	2014	710	2030
	70	703	726	791	691				810	
	80	803	826	891	791				910	
	90	903	926	991	891				1010	

## SWING - VAHADLOVÉ DVOJKRÍDLOVÉ DVERE

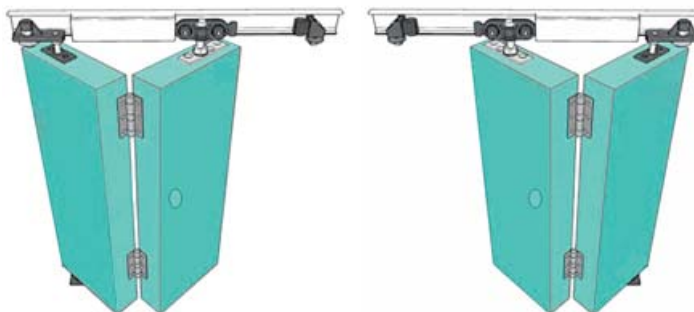
	Šírka	W [mm]	W1 [mm]	W2 [mm]	S2 [mm]	H1 [mm]	H2 [mm]	H3 [mm]	WO [mm]	HO [mm]	
pevná MDF	60	605	626	693	586 (293+293)	1972	1958	2016	710	2030	
	70	705	726	793	686 (343+343)				810		
	80	805	826	893	786 (393+393)				910		
	90	905	926	993	886 (443+443)				1010		
	100	1005	1026	1093	986 (493+493)				1110		
	110	1105	1126	1193	1086 (543+543)				1210		
	120	1205	1226	1293	1186 (593+593)				1310		
	130	1305	1326	1393	1286 (643+643)				1410		
	140	1405	1426	1493	1386 (693+693)				1510		
	150	1505	1526	1593	1486 (743+743)	1610					
	160	1605	1626	1693	1586 (793+793)	1710					
	170	1705	1726	1793	1686 (843+843)	1810					
	180	1805	1826	1893	1786 (893+893)	1910					
	pevná drevená	60	603	626	691	584 (292+292)	1970	1958	2014	710	2030
		70	703	726	791	684 (342+342)				810	
		80	803	826	891	784 (392+392)				910	
		90	903	926	991	884 (442+442)				1010	
		100	1003	1026	1091	984 (492+492)				1110	
110		1103	1126	1191	1084 (542+542)	1210					
120		1203	1226	1291	1184 (592+592)	1310					
130		1303	1326	1391	1284 (642+642)	1410					
140		1403	1426	1491	1384 (692+692)	1510					
150		1503	1526	1591	1484 (742+742)	1610					
160		1603	1626	1691	1584 (792+792)	1710					
170		1703	1726	1791	1684 (842+842)	1810					
180		1803	1826	1891	1784 (892+892)	1910					

### OZNAČENIA:

W - svetlá šírka zárubne  
 W1 - šírka zárubne v poldrážke  
 W2 - vonkajšia šírka zárubne  
 W3 - šírka zárubne s obložkami  
 S2 - celková šírka dverového krídla  
 H1 - svetlá výška zárubne  
 H2 - výška dverového krídla

H3 - vonkajšia výška zárubne  
 H4 - výška zárubne s obložkami  
 WO - odporúčaná šírka montážneho otvoru  
 HO - odporúčaná výška montážneho otvoru

# FOLD - SKLADACIE DVERE



skladacie dvere FOLD ľavé

skladacie dvere FOLD pravé

## SKLADACIE DVERE FOLD - JEDNOKRÍDLOVÉ

	Šírka	W [mm]	W2 [mm]	S2 [mm]	H1 [mm]	H2 [mm]	H3 [mm]	WO [mm]	HO [mm]
pevná drevená	60	603	691	310+310	1970	1950	2014	710	2030
	70	703	791	360+360				810	
	80	803	891	410+410				910	
	90	903	991	460+460				1010	
	100	1003	1091	510+510				1110	

## SKLADACIE DVERE FOLD - DVOJKRÍDLOVÉ

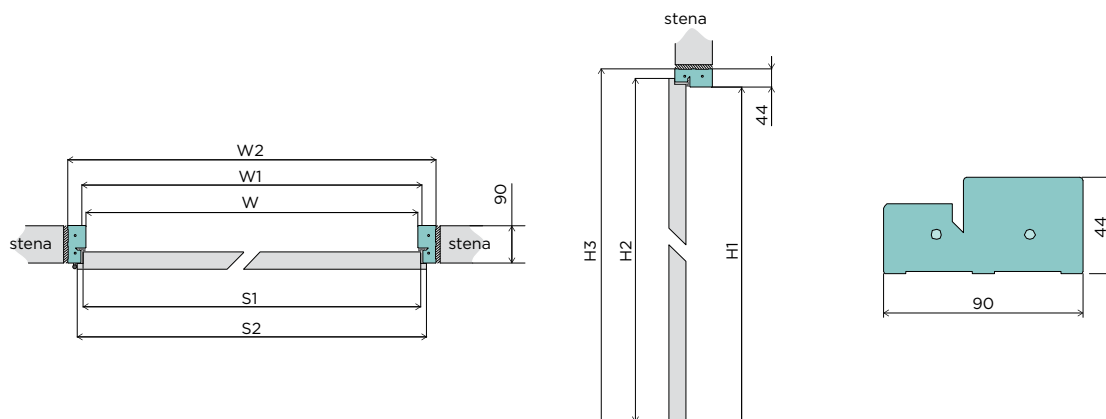
	Šírka	W [mm]	W2 [mm]	S2 [mm]	H1 [mm]	H2 [mm]	H3 [mm]	WO [mm]	HO [mm]
pevná drevená	110	1103	1191	(278+278) × 2	1970	1950	2014	1210	2030
	120	1203	1291	(303+303) × 2				1310	
	130	1303	1391	(328+328) × 2				1410	
	140	1403	1491	(353+353) × 2				1510	
	150	1503	1591	(378+378) × 2				1610	
	160	1603	1691	(403+403) × 2				1710	
	170	1703	1791	(428+428) × 2				1810	
	180	1803	1891	(453+453) × 2				1910	

### OZNAČENIA:

W - svetlá šírka zárubne  
 W1 - šírka zárubne v poldrážke  
 W2 - vonkajšia šírka zárubne  
 W3 - šírka zárubne s obložkami  
 S2 - celková šírka dverového krídla  
 H1 - svetlá výška zárubne  
 H2 - výška dverového krídla

H3 - vonkajšia výška zárubne  
 H4 - výška zárubne s obložkami  
 WO - odporúčaná šírka montážneho otvoru  
 HO - odporúčaná výška montážneho otvoru

## PEVNÁ DREVENÁ ZÁRUBŇA

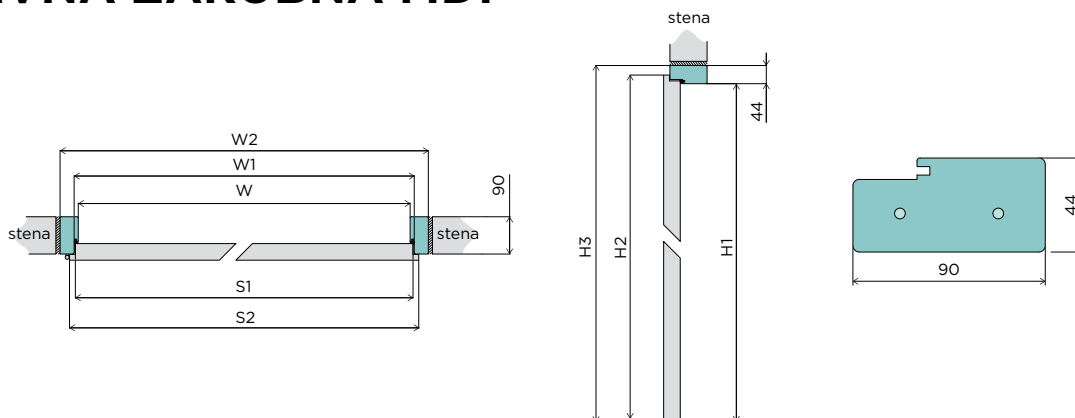


### PEVNÁ DREVENÁ ZÁRUBŇA

Šírka	W [mm]	W1 [mm]	W2 [mm]	S1 [mm]	S2 [mm]	H1 [mm]	H2 [mm]	H3 [mm]	Navrhované rozmery montážneho otvoru [mm]
60	603	626	691	620	646				710 x 2030
70	703	726	791	720	746	1970	1983	2014	810 x 2030
80	803	826	891	820	846				910 x 2030
90	903	926	991	920	946				1010 x 2030

Ďalšie šírky zväčšujú rozmery W, W1, W2, S1 a S2 v krokoch po 100 mm a príplatok je ako pre dvojkrídlovú zárubňu.

## PEVNÁ ZÁRUBŇA MDF



### PEVNÁ ZÁRUBŇA MDF

Šírka	W [mm]	W1 [mm]	W2 [mm]	S1 [mm]	S2 [mm]	H1 [mm]	H2 [mm]	H3 [mm]	Navrhované rozmery montážneho otvoru [mm]
60	605	626	693	620	646				710 x 2030
70	705	726	793	720	746	1972	1983	2016	810 x 2030
80	805	826	893	820	846				910 x 2030
90	905	926	993	920	946				1010 x 2030

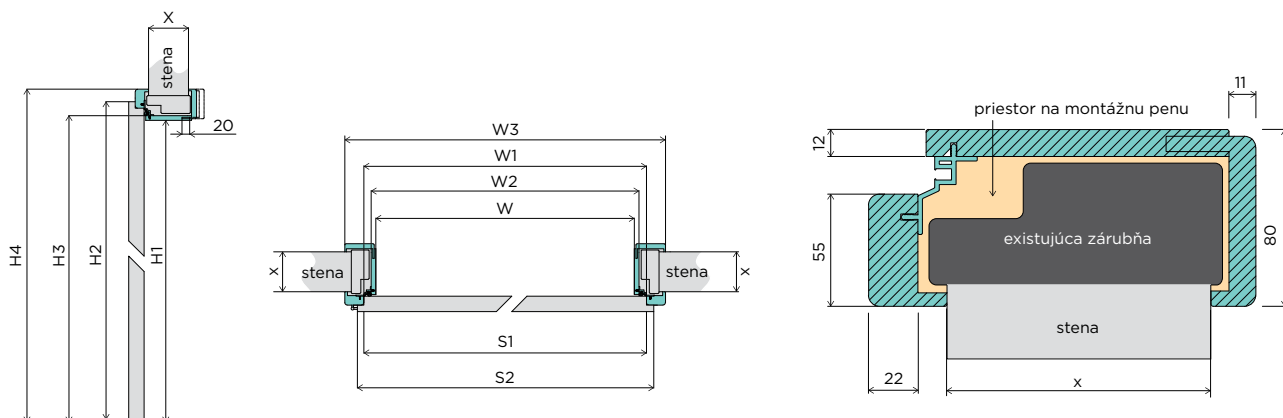
Ďalšie šírky zväčšujú rozmery W, W1, W2, S1 a S2 v krokoch po 100 mm a príplatok je ako pre dvojkrídlovú zárubňu.

#### OZNAČENIA:

W - svetlá šírka zárubne  
 W1 - šírka zárubne v poldrážke  
 W2 - vonkajšia šírka zárubne  
 S1 - šírka dverového kridla v poldrážke

S2 - celková šírka dverového kridla  
 H1 - svetlá výška zárubne  
 H2 - celková výška dverového kridla  
 H3 - vonkajšia výška zárubne

# NASTAVITEĽNÁ ZÁRUBŇA OBLOŽENIE OCEĽOVEJ ZÁRUBNE - ZOS



## STAVBA ZÁRUBNE ZOS



## OBLOŽENIE OCEĽOVEJ ZÁRUBNE ZOS

Šírka	W [mm]	W1 [mm]	W2 [mm]	W3 [mm]	S1 [mm]	S2 [mm]	H1 [mm]	H2 [mm]	H3 [mm]	H4 [mm]	Odporúčaná šírka montážneho otvoru [mm]
60	572	628	596	738	620	646					596 - 602
70	672	728	696	838	720	746					696 - 702
80	772	828	796	938	820	846	1953	1983	1965	2036	796 - 802
90	872	928	896	1038	920	946					896 - 902

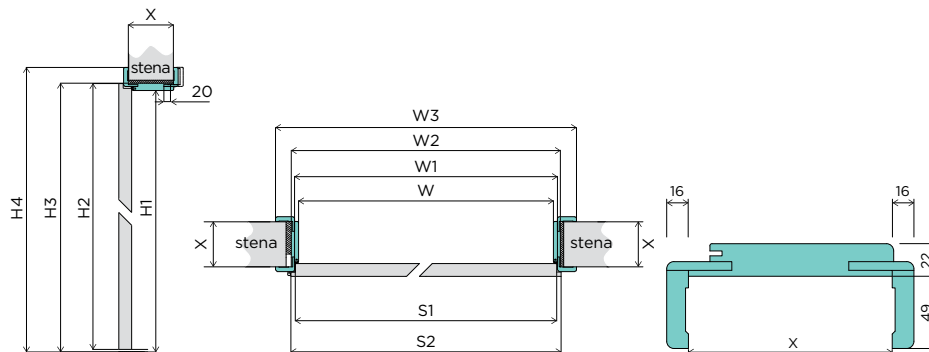
Ďalšie šírky zväčšujú rozmery W, W1, W2, W3, S1 a S2 v krokoch po 100 mm a príplatok ako pre dvojkrídlovú zárubňu.

Rozsah nastavenia	X [mm]
60 - 80	60
80 - 100	80
100 - 120	100
120 - 140	120
X - (X+20)	X

### OZNAČENIA:

- W - svetlá šírka zárubne
- W1 - šírka zárubne v poldrážke
- W2 - vonkajšia šírka zárubne
- W3 - šírka zárubne s obložkami
- S1 - šírka dverového krídla v poldrážke
- S2 - celková šírka dverového krídla
- H1 - svetlá výška zárubne
- H2 - celková výška dverového krídla
- H3 - vonkajšia výška zárubne
- H4 - výška zárubne s obložkou

## NASTAVITEĽNÁ ZÁRUBŇA DIN



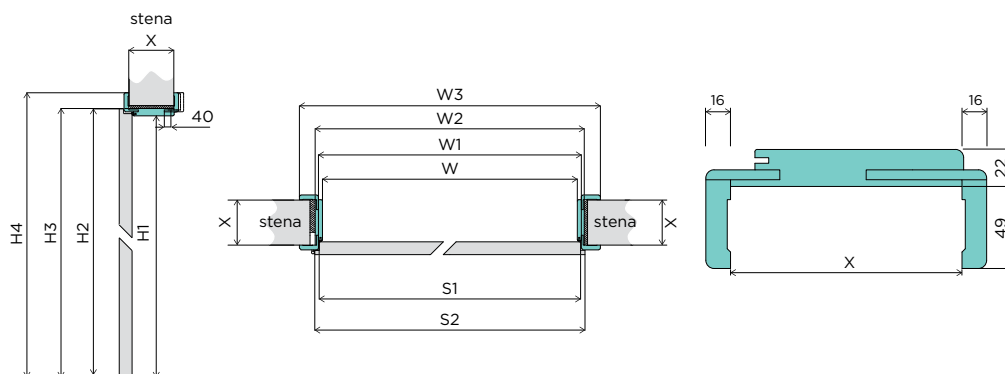
### NASTAVITEĽNÁ ZÁRUBŇA DIN

Šírka	W [mm]	W1 [mm]	W2 [mm]	W3 [mm]	S1 [mm]	S2 [mm]	H1 [mm]	H2 [mm]	H3 [mm]	H4 [mm]	Navrhované rozmery montážneho otvoru [mm]
60	605	626	649	747	620	646					675 x 2010
70	705	726	749	847	720	746					775 x 2010
80	805	826	849	947	820	846	1970	1983	1992	2041	875 x 2010
90	905	926	949	1047	920	946					975 x 2010

Rozsah nastavenia	X [mm]
60 - 75	60
80 - 100	80
100 - 120	100
120 - 140	120
X - (X+20)	X

Ďalšie šírky zväčšujú rozmery W, W1, W2, W3, S1 a S2 v krokoch po 100 mm a príplatok ako pre dvojkrídlovú zárubňu.

## NASTAVITEĽNÁ ZÁRUBŇA DUALE - S DVOMA ROZSAHMI



### NASTAVITEĽNÁ ZÁRUBŇA DUALE - S DVOMA ROZSAHMI

Šírka	W [mm]	W1 [mm]	W2 [mm]	W3 [mm]	S1 [mm]	S2 [mm]	H1 [mm]	H2 [mm]	H3 [mm]	H4 [mm]	Navrhované rozmery montážneho otvoru [mm]
60	605	626	649	747	620	646					675 x 2010
70	705	726	749	847	720	746					775 x 2010
80	805	826	849	947	820	846	1970	1983	1992	2041	875 x 2010
90	905	926	949	1047	920	946					975 x 2010

Rozsah nastavenia	X [mm]
100 - 140	100
140 - 180	140
180 - 220	180
220 - 260	220
260 - 300	260
300 - 340	300

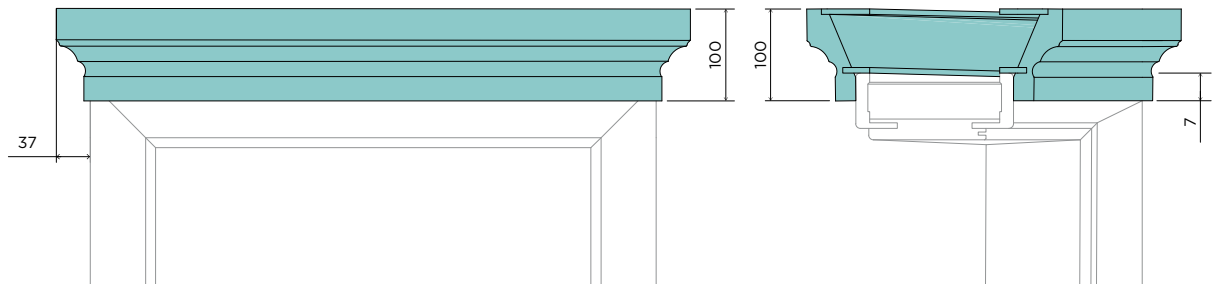
Ďalšie šírky zväčšujú rozmery W, W1, W2, W3, S1 a S2 v krokoch po 100 mm a príplatok ako pre dvojkrídlovú zárubňu.

#### OZNAČENIA:

W - svetlá šírka zárubne  
 W1 - šírka zárubne v poldrážke  
 W2 - vonkajšia šírka zárubne  
 W3 - šírka zárubne s obložkami  
 S1 - šírka dverového kridla v poldrážke

S2 - celková šírka dverového kridla  
 H1 - svetlá výška zárubne  
 H2 - celková výška dverového kridla  
 H3 - vonkajšia výška zárubne  
 H4 - výška zárubne s obložkou


## RÍMSA NASTAVITEĽNEJ ZÁRUBNI DNI





# VIVENTO

33-260 Gręboszów 160, Polsko  
tel.: +48 146 416 088; +48 146 416 083  
fax: +48 146 416 056  
e-mail: [info@vivento.pl](mailto:info@vivento.pl)  
DIČ PL: 8711763676  
[www.vivento.pl](http://www.vivento.pl)



Katalóg je platný od 10. februára 2023



**DVERE EBEN**  
KLÚČ K VÁŠMU DOMOVU

INTERIÉROVÉ DVERE  
KUCHYNSKÉ LINKY NA MIERU  
VSTAVANÉ SKRINE  
PODLAHY  
STAVEBNÉ PÚZDRA



**OD  
PODLAHY  
AŽ PO  
DVERE**

☎ 0903 463 869  
🌐 [dvere-eben.sk](http://dvere-eben.sk)  
✉ [info@dvere-eben.sk](mailto:info@dvere-eben.sk)  
📍 Boldocká cesta 7, 903 01 S

V katalógu sú uvedené ceny bez DPH (s DPH). Katalóg nepredstavuje ponuku v právnom slova zmysle, a je vydaný len na informačné účely. Informácie uvedené v katalógu sú aktuálne v momente vydania danej brožúry. Výrobca si vyhradzuje právo zavádzať zmeny a zlepšenia výrobkov, ktoré sú v ponuke spoločnosti, a to bez predchádzajúceho upozornenia. Na obrázkoch sú predstavené výrobky vyrobené podľa polskej normy so štandardnou šírkou „80“. Iné rozmery ovplyvňujú celkový vzhľad výrobku (napr. veľkosť a rozmiestnenie skiel, poloha zámku a pántov). Odporúčame, aby ste si dané odtiene zvolili podľa vzorkovník, ktoré máte k dispozícii v predajných miestach. Naše výrobky spĺňajú všetky normy vyplývajúce z bezpodmienečne záväzných predpisov. V balení dverového krídla sa nachádza iba dverové krídlo – zárubňa, kľučka či obložky sú samostatné výrobky, ktoré spolu s dverovým krídlom tvoria kompletné dvere.